

발간등록번호

56-3680000-000001-10



제27회

2018 대덕구 통계연보

DAEDEOK-GU STATISTICAL YEARBOOK



대전광역시 대덕구
Daejeon Metropolitan City Daedeok District



DAEDEOK-GU
statistical yearbook

2018

2018 대덕구 통계연보



구정비전

구민과 함께하는 새로운 대덕

핵심 가치

- 주민참여와 협치
- 개방과 혁신
- 공정성과 투명성

추진 논리

- 사람에게 투자하는 도시
- 사람이 돌아오는 도시

“생태환경 · 역사문화 · 산업자산 융합”
지역의 새로운 발전모델 구축

5대 구정방향

사람중심 공감행정

혁신교육지구
조성
...
주민참여
열린행정
...
아이키우기
좋은 도시조성

활력있는 생활문화

공공형
문화시설 확충
...
단위
마을축제
...
북부권역 생태환경
관광 활성화

상생하는 지역경제

일자리 네트워크
구축
...
더 좋은
일자리 창출
...
산업자산과
지역자산 융합

함께나눔 복지사회

지역사회중심
복지공동체 조성
...
장애인 이동
편의 증진
...
다문화
가정지원

생동하는 도시재생

조화로운 도시재생
기반시설 정비
...
미세먼지
저감
...
범죄안전
마을 조성

의미



사람중심 공감행정

사람에게 먼저 투자하는 행정, 사람 친화적인 행정, 주민과 함께하는 지역공동체 실현



활력있는 생활문화

일과 삶이 균형을 이루는 사회, 문화예술체육 진흥을 통한 구민의 건강하고 윤택한 삶을 지원



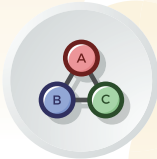
상생하는 지역경제

역사문화자산 개발, 산업자산과 지역사회가 일자리와 자원을 공유하고 융합하여 상호간 상생하는 지역경제 조성



함께나눔 복지사회

사람중심의 복지공동체를 통해 함께 나누고 함께 보살피고 함께 성장해 가는 지역복지 실현



생동하는 도시재생

사람과 자연이 조화롭게 공존할 수 있도록 맑고 푸른 환경을 토대로 지역에 새로운 활기를 불어넣어 도시 기능을 회복






대덕구의 상징

심볼(회장)



천(天 - 파랑색), 지(地 - 녹색), 인(人 - 주황색)이 三位一體되어 쾌적한 환경, 인간중심의 복지행정을 구현하여, 구민들의 꿈과 소망을 무지개처럼 승화발전시키고자 하는 의지를 담고 있다

-  주황색은 계족산의 떠오르는 태양, 정다운 대덕상징
-  녹색은 푸른숲, 늘 푸른대덕상징
-  파랑색은 금강-대청호의 맑은물 희망찬 미래상징

QR코드



대덕구청의 이모저모, 관광 및 맛집, 대덕구의회 정보를 손쉽게 접근할 수 있다.



‘구민과 함께하는 새로운 대덕’을 지향하는
우리 구를 이해하고 사회 각 분야의 정책 수립과
학술 연구 자료로 널리 활용되기를...

하루가 다르게 변화와 발전을 거듭하는 오늘날, 복잡하고 어려운 숫자로만 여겨졌던 통계가 현재를 읽는 나침반이자 미래를 예측하는 훌륭한 도구로 활용되고 있습니다.

국가의 정책 결정 과정부터 기업과 개인의 의사결정에 이르기까지 중요한 기초자료로 널리 활용되는 통계는 구정의 각 분야 정책개발에도 아주 유용하게 쓰이는 객관적인 자료입니다.

자치단체에 권한과 책임이 주어지는 지방자치분권시대의 무한경쟁 속에서 남들보다 한 발짝 앞서 나가기 위해서는 시행착오를 최소화하는 정확한 진단이 매우 중요합니다.

이번에 발간하는 『제27회 대덕구통계연보』는 최근 5년간 우리구의 변화와 발전을 한눈에 알아볼 수 있도록 경제, 사회, 문화, 환경, 복지 등 다양한 분야의 통계를 체계적으로 정리한 자료입니다.

이를 기초로 현재를 이해하고 미래를 예측해 최적의 대응방안으로 대비한다면 우리의 삶의 질은 지금보다 훨씬 더 풍요로워질 것입니다.

통계연보 발간을 통해 ‘구민과 함께하는 새로운 대덕’을 지향하는 우리구를 조금 더 이해하는 계기가 되기를 바라며, 사회 각 분야의 정책수립과 학술연구 자료에도 널리 활용되기를 기대합니다.

끝으로 통계연보 발간에 도움을 주신 유관기관 및 관계자 여러분께 깊이 감사드리며, 대덕구민 여러분의 많은 관심 부탁드립니다.

2019년 4월

대전광역시 대덕구청장 박정현

일러두기



- 1 | 이 연보는 대덕구의 토지, 인구, 사회, 문화 등을 각 분야에 걸친 가능한 기본적인 통계 자료를 수집하여 편찬 하였음.
 - 2 | 본 연보의 편집은 우리구 주요기관과 청내 각 부서 및 산하기관에서 작성 제출한 통계 자료를 수집하여 편찬 하였음.
 - 3 | 본 연보의 통계표 중 단위에 달하지 못한 계수는 사사오입을 원칙으로 한 것이므로 합계가 총수와 일치하지 않는 경우가 있음.
 - 4 | 본 연보는 2017년도 12월말을 기준으로 하였으며 기준을 달리한 것은 별도 표시 하였음.
 - 5 | 본 연보의 통계표에 전년도에 게재한 것과 맞지 않는 것은 본 연보에서 정정된 것으로 본 연보 분이 정확함.
 - 6 | 단위는 원칙적으로 미터법으로 통일 하였음.
 - 7 | 통계표 중 사용된 부호는 다음과 같음.
「 0 」 : 단위미만
「 - 」 : 해당숫자 없음
「 × 」 : 업체비밀 보호
 - 8 | 이 연보에 수록된 통계연보에 대해 보다 상세한 숫자가 필요한 경우 혹은 의문이 있을 경우에는 자료출처기관 또는 대덕구 기획홍보실 ☎ 042-608-6063로 문의하시기 바랍니다.
- 1 | This statistical yearbook contains the essential data of land, population, society, culture, and other administration of Daedeok-Gu.
 - 2 | Those compiled data hereby are from public organizations within the boundary of the Daedeok-Gu and bureaus and offices concerned.
 - 3 | Coefficient figures do not add up to the total because of making it a principle to round up to the nearest whole number.
 - 4 | All statistical data are based on the year 2017. If not, the year is specified.
 - 5 | The figures disagreeing with those corresponding in the previous yearbook are corrected ones hereby after they were found wrong.
 - 6 | The measurement used here is, in principal, the International System of Units.
 - 7 | The meaning of key marks are as follows.
「 0 」 : less than the unit value
「 - 」 : number unavailable
「 × 」 : secret identity for the enterprise
 - 8 | If you need any specific figures concerning the statistical data listed in this annual report or have any questions, please refer to the source listed in the note or the Daedeok-Gu Planning & Promotion Office(042-608-6063).



도표로 본 통계 ▶ Statistics in Charts


대전광역시 대덕구 2018 통계연보

DAEDEOK-GU STATISTICAL YEARBOOK 2018

2018
대덕구
통계연보

- 01 구민의 생활 Status of Residents
- 02 행정구역 약도 Administration District Map
- 03 토지 Land
- 04 기후 Climate
- 05 인구 Population
- 06 의료시설 Medical Facilities
- 07 교육 Education
- 08 재정 Public Finance
- 09 지방세 징수현황 Local Tax Collection
- 10 사업체 Establishment






인구밀도 Population Density
1km²당 2,754명 2,754person/km²



가구원 Person per Household
1가구당 2.5명 2.5person/household



출생 Birth
1일 3.1명 3.1person/day



사망 Death
1일 2.6명 2.6person/day



혼인 Marriage
1일 2.6쌍 2.6couple/day



이혼 Divorce
1일 0.9쌍 0.9couple/day



전입 Moving-in
1일 59명 59person/day



전출 Moving-out
1일 75.4명 75.4person/day



주택 Housing
1세대당 1.06주택 1.06housing/1household



상수도 Water Supply
1인 1일당 331ℓ 331ℓ /person a day



자동차 Automobiles
2명당 1대 1vehicle / 2persons



화재 Fires
1일 0.5건 0.5case/day




쓰레기수거 Waste Collection
1일 222ton 222tons/day



의료시설 Medical Facilities
848명당 1개소 1place/848person



의료인 Medical personnels
83명당 1명 1doctos/83persons



건축허가 Construction Permission
1일 2.2건2.2case/day



시장 Markets
15,767명당 1개소 1place/15,767person



식품·위생관계업소 Foods and Sanitation Business
41명당 1개소 1place/41persons



이미용업소 Barbershop and Beautyshop
293명당 1개소 1place/293person



세금(지방세) Local Tax
1인당 862천원 862thousand won/person



공무원 Public Officials
279명당 1명 1public official/279person



금융기관 Banking
9,958명당 1개소 1place/9,958persons



교원 Teachers
학생 14.7명당 1명 1teacher/14.7student

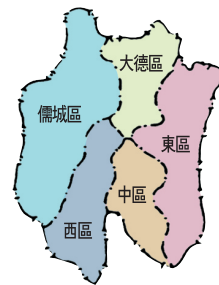
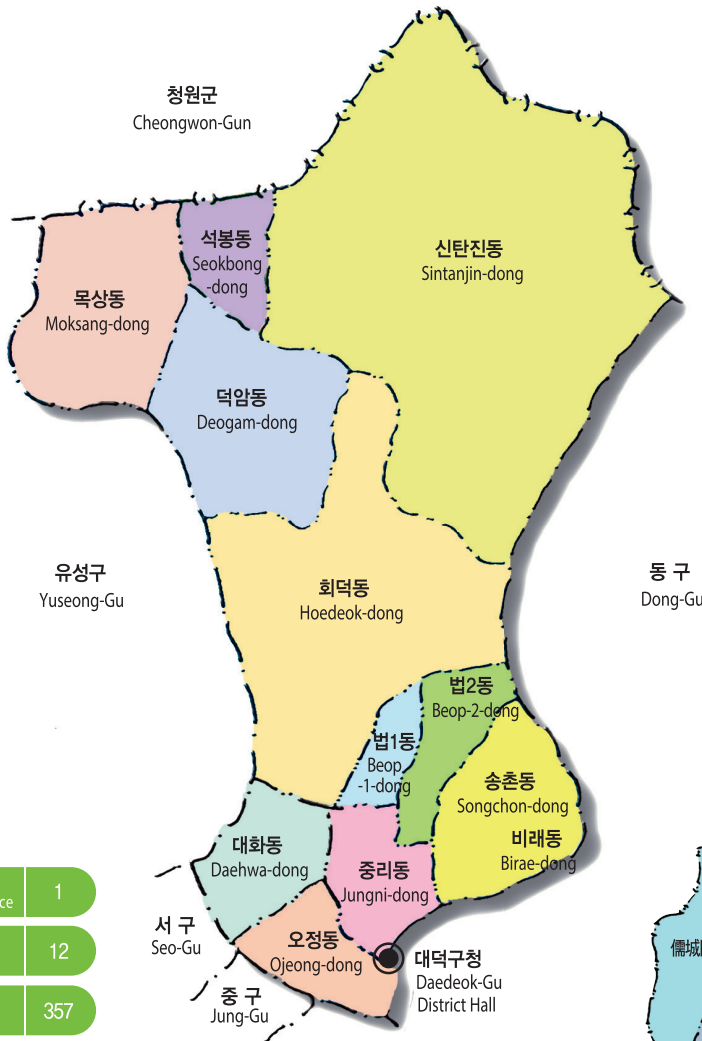


학생 Students
17가구당 0.45명 0.45student/household



관내도

>>> Province Map



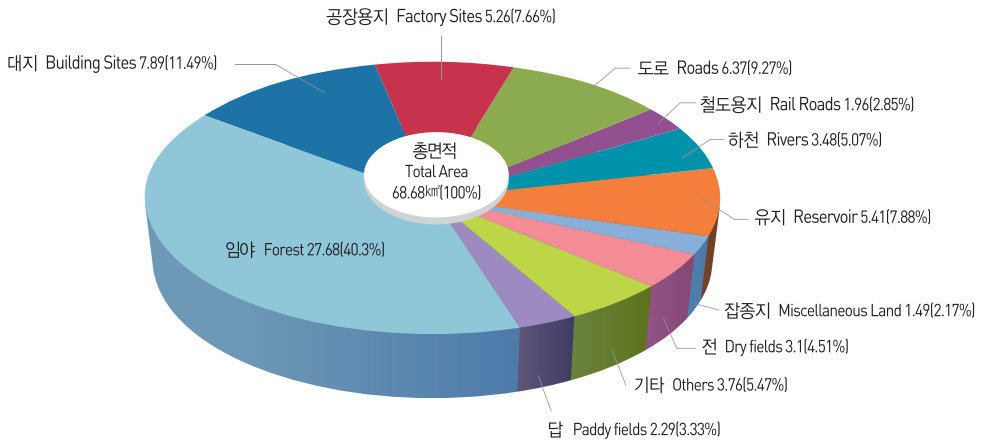
| | |
|-----------------------|-------|
| 사업소 Business Place | 1 |
| 동 Dong | 12 |
| 통 Tong | 357 |
| 반 Ban | 1,874 |
| 면적 Area | 68.68 |



지목별 면적

>>> Land Area by Type

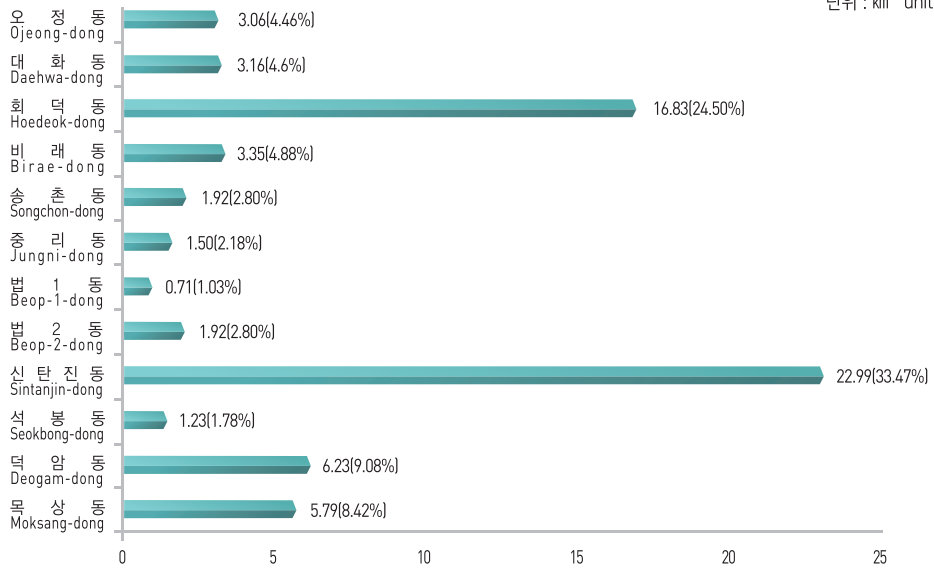
단위 : km² unit : km²



동별 면적

>>> Land Area by Dong

단위 : km² unit : km²

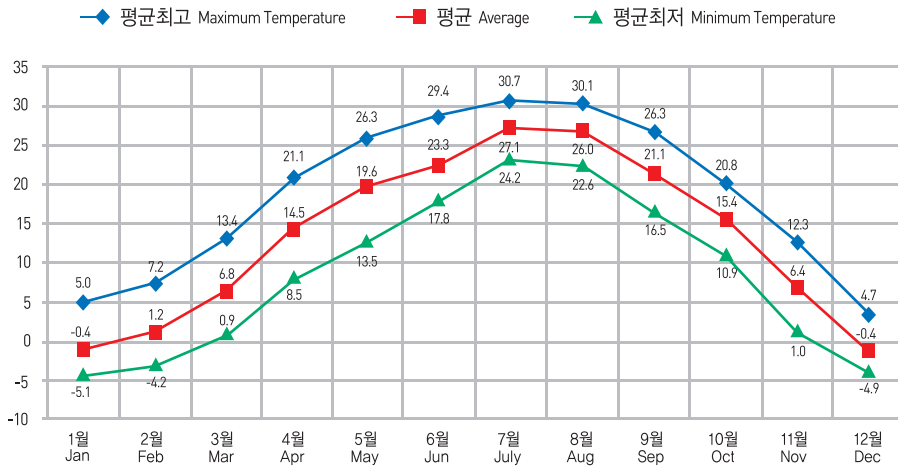




기온

» Air Temperature

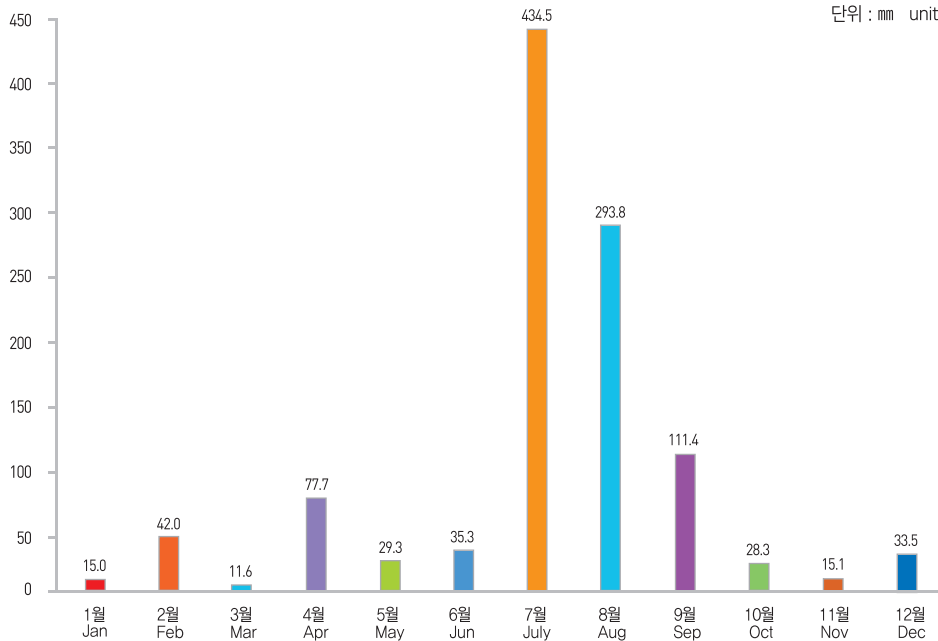
단위 : °C unit : °C



월별강수량

» Precipitation by Month

단위 : mm unit : mm



05

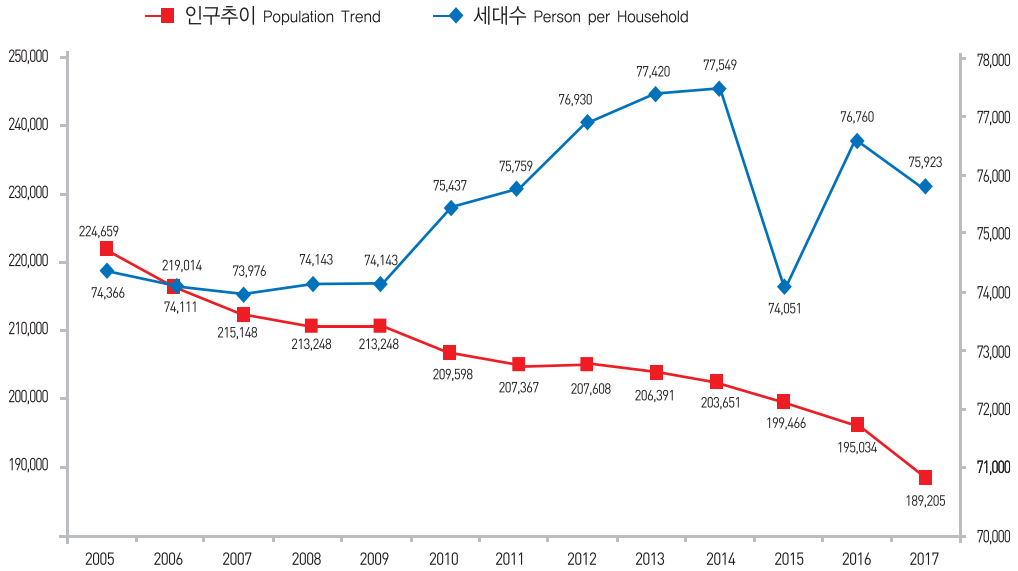
인구 Population

Daejeon Metropolitan City Daedeok District

인구추이

>>> Population Trend

단위 : 명 unit : Person

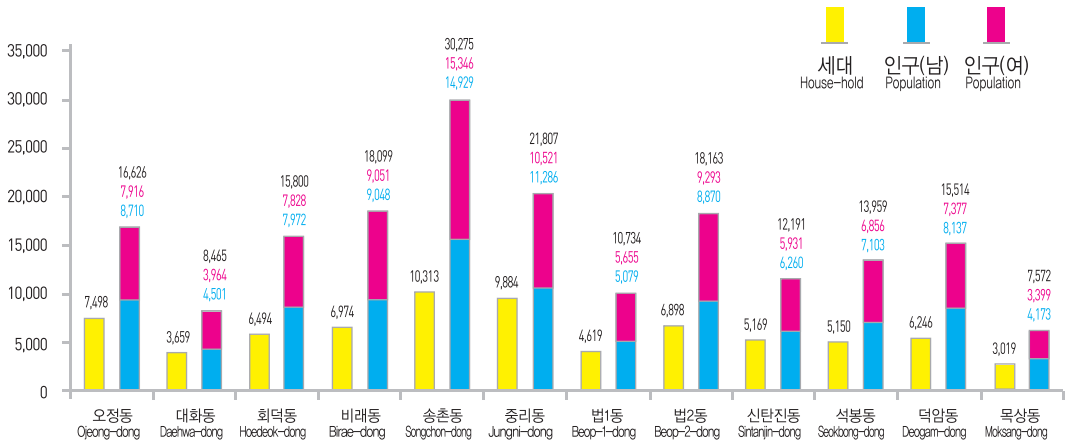


외국인 제외 ('98년부터 적용)
Foreigner excluded (from 1998)

동별인구

>>> Population by Dong

단위 : 명, 세대 unit : Person, Household

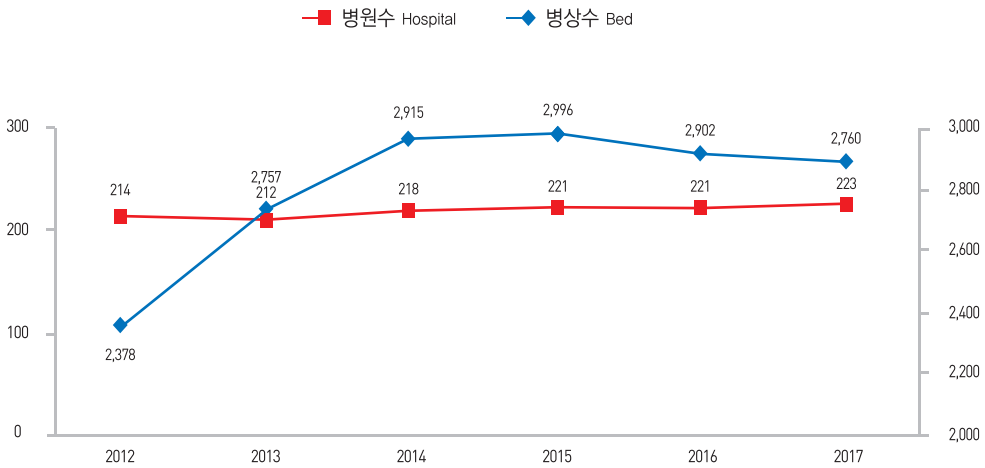




의료시설 추이

» Change of Medical Facilities

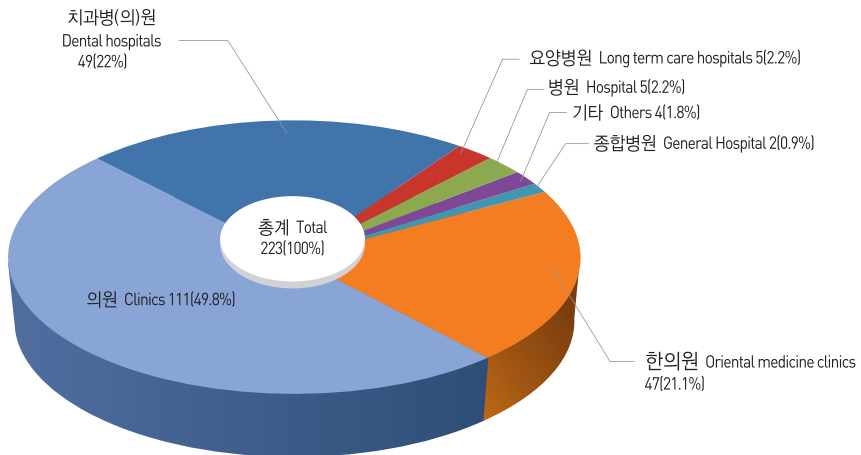
단위 : 개소 unit : Number



의료시설 현황

» Current state of Medical Facilities

단위 : 개소 unit : Number

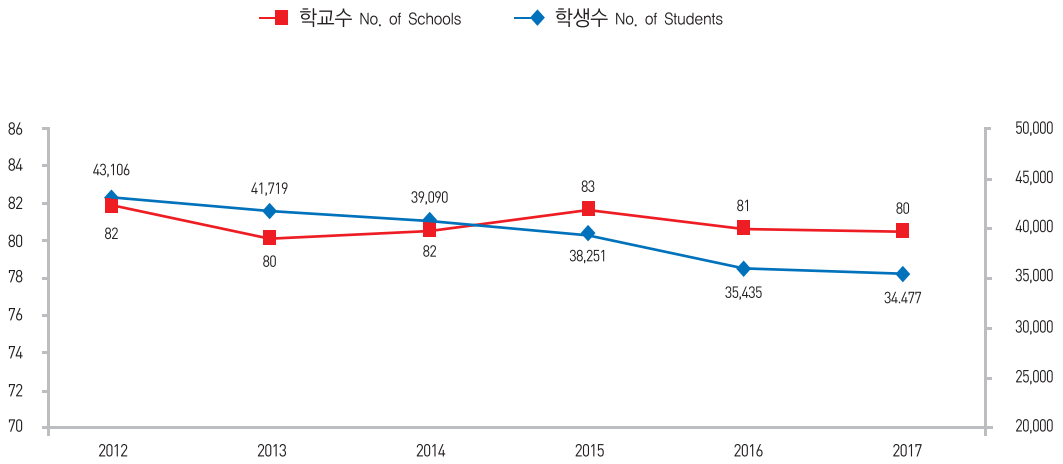




학교 추이

» Chang of Schools

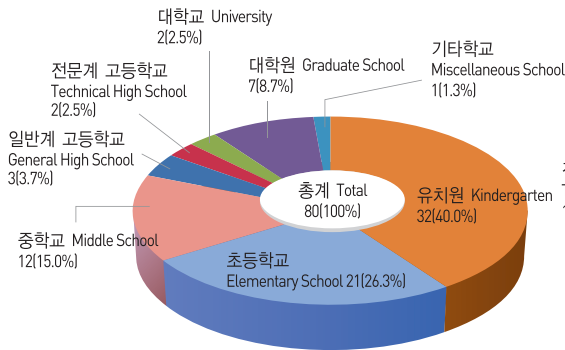
단위 : 개소, 명 unit : Number, Person



학교 수

» No. of Schools

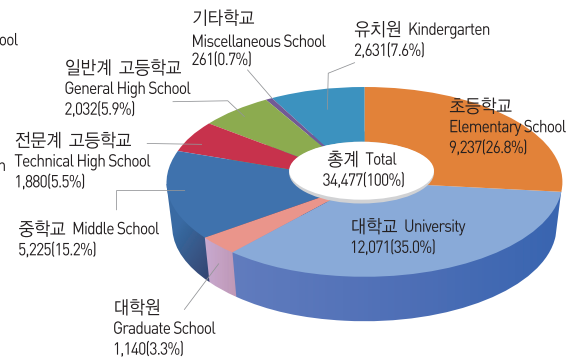
단위 : 개소 unit : Number



학생 수

» No. of Students

단위 : 명 unit : Person

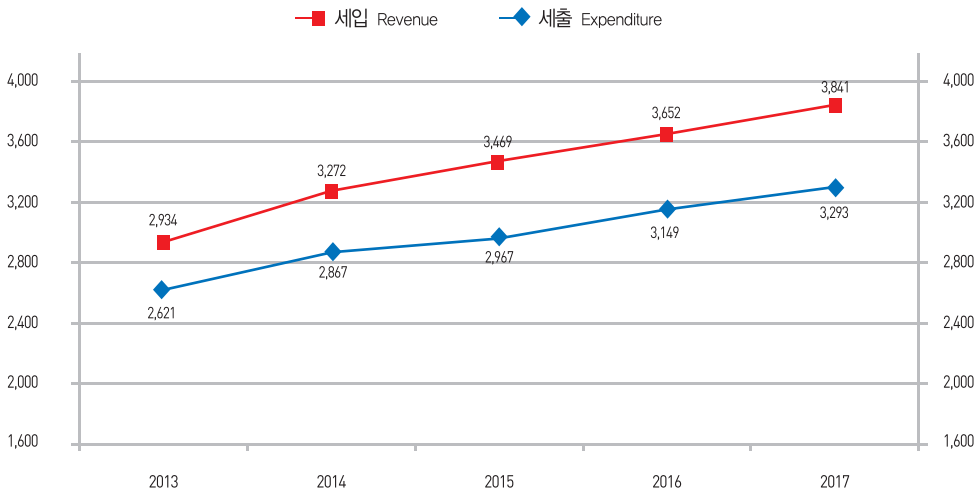




일반회계 예산

» Budget of General Account

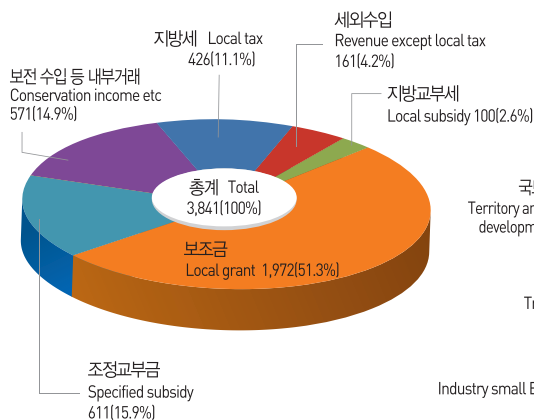
단위 : 억원 unit : 100,000,000won



일반회계 세입

» Revenue of General Account

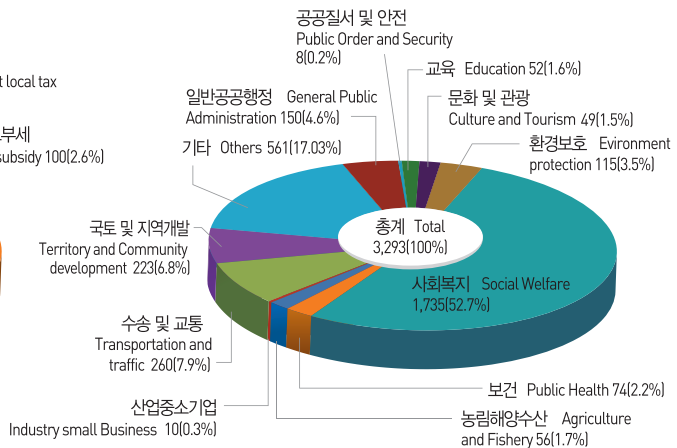
단위 : 억원 unit : 100,000,000won



일반회계 세출

» Expenditure of General Account

단위 : 억원 unit : 100,000,000won

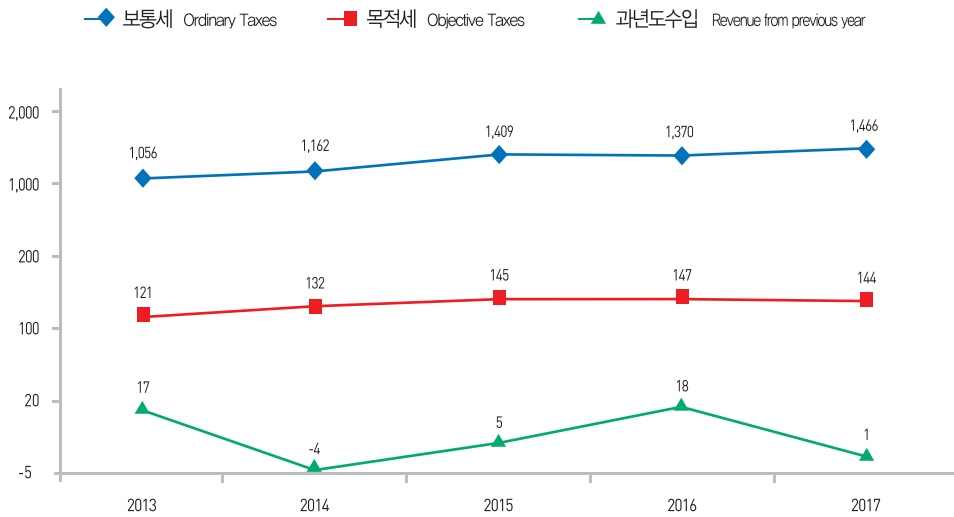




연도별 지방세 징수현황

>>> Local Tax Collection by Year

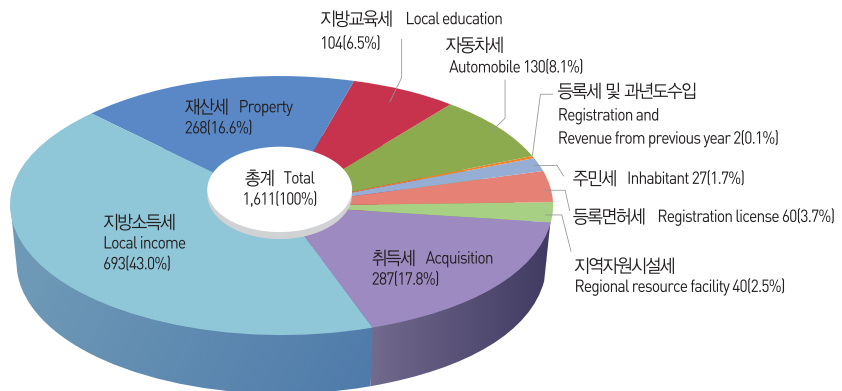
단위 : 억원 unit : 100,000,000won



세목별 지방세 징수현황

>>> Local Tax Collection by Detail

단위 : 억원 unit : 100,000,000won

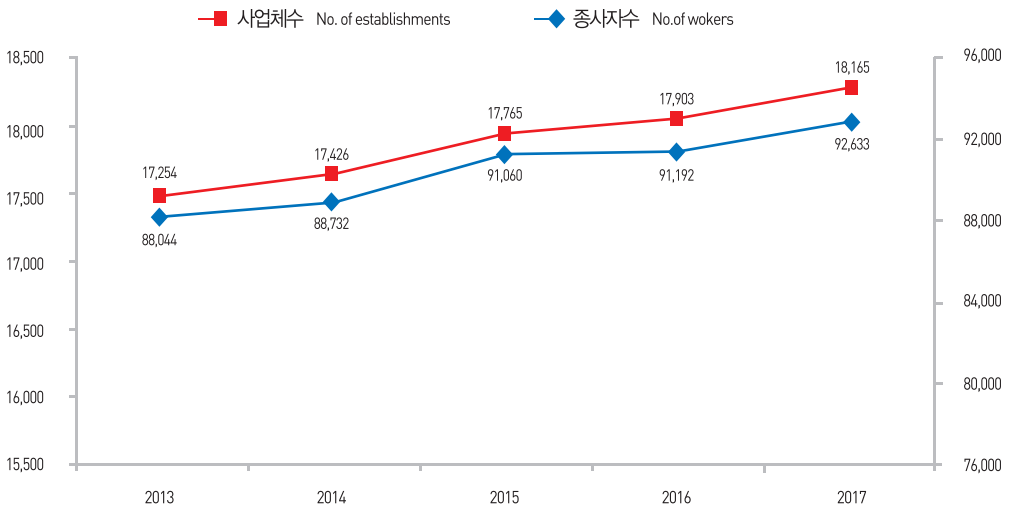




사업체 추이

» Change of Establishment

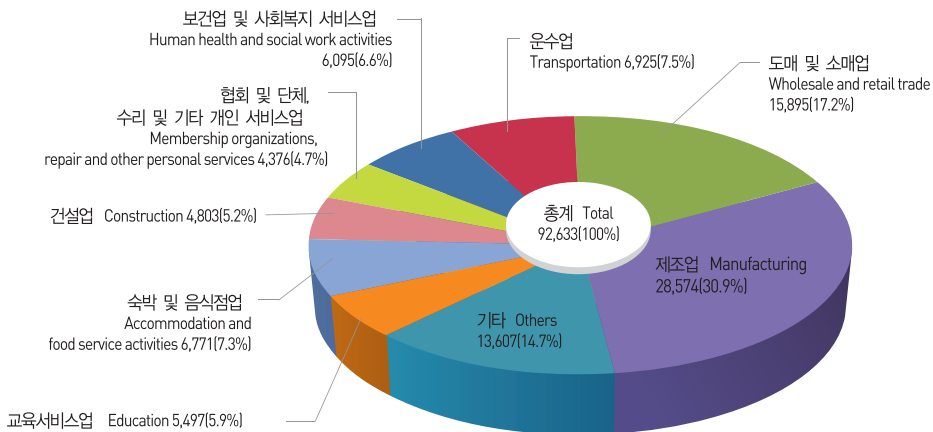
단위 : 개소, 명 unit : Number, Person



사업체 현황

» Current status of Establishment

단위 : 명 unit : Person





총 목 차

Contents

| | |
|--|-----|
| I. 연 혁 HISTORY | 31 |
| II. 토지 및 기후 LAND AND CLIMATE | 37 |
| III. 인 구 POPULATION | 49 |
| IV. 노 동 LABOR | 73 |
| V. 사업 체 ESTABLISHMENT | 79 |
| VI. 농 림 업 AGRICULTURE AND FORESTRY | 93 |
| VII. 광업 · 제조업 MINING AND MANUFACTURING | 127 |
| VIII. 전기 · 가스 · 수도 ELECTRICITY · GAS AND WATER-SUPPLY | 137 |
| IX. 유통 및 금융 TRADE · BANKING · INSURANCE AND OTHER SERVICES | 149 |
| X. 주택 및 건설 HOUSING AND CONSTRUCTION | 159 |
| XI. 교통 · 관광 및 정보통신 TRANSPORTATION · TOURISM AND INFORMATION TELECOMMUNICATIONS | 187 |
| XII. 보건 및 사회보장 HEALTH AND SOCIAL SECURITY | 203 |
| XIII. 환 경 ENVIRONMENT | 281 |
| XIV. 교육 및 문화 EDUCATION AND CULTURE | 289 |
| XV. 재 정 PUBLIC FINANCE | 333 |
| XVI. 공공행정 및 사법 PUBLIC ADMINISTRATION AND JUSTICE | 347 |
| XVII. 부 록 APPENDIX | 367 |



통 계 표 목 차

List of Table

I. 연혁 (History)

| | | |
|------------|-----------------------|----|
| 1. 대덕구의 연혁 | History of Daedeok-gu | 32 |
|------------|-----------------------|----|

II. 토지 및 기후 (Land and Climate)

| | | |
|-------------|---|----|
| 1. 위치 | Location | 38 |
| 2. 행정구역 | Area and Number of Administrative Units | 39 |
| 3. 토지지목별 현황 | Area of Land Category | 40 |
| 4. 일기일수 | Weather Days | 44 |
| 5. 기상개황 | Summary of Meteorological Data | 46 |

III. 인구 (Population)

| | | |
|----------------------|--|----|
| 1. 인구추이 | Population Trend | 50 |
| 2. 동별 세대 및 인구 | Households and Population by Dong | 52 |
| 3. 연령(5세 계급) 및 성별 인구 | Population by Age(5-year age group) and Gender | 54 |
| 4. 인구동태 | Vital Statistics | 66 |
| 5. 인구이동 | Internal Migration | 68 |
| 6. 외국인 국적별 등록현황 | Registered Foreigners by Major Nationality | 70 |

IV. 노동 (Labor)

| | | |
|---------------|---------------------------------------|----|
| 1. 노동조합 | Labor Unions | 74 |
| 2. 산업연맹별 노동조합 | Labor Unions by Industrial Federation | 76 |

V. 사업체 (Establishment)

| | | |
|------------------------|--|----|
| 1. 사업체 총괄 | Summary of Establishments by Industry | 80 |
| 2. 종사자 규모별 사업체수 및 종사자수 | Number of Establishments and Workers by Workforce Size | 84 |
| 3. 산업별, 동별 사업체수 및 종사자수 | Number of Establishments and Workers by Industry and by Dong | 86 |

VI. 농림업 (Agriculture and Forestry)

| | | |
|-----------------|---|-----|
| 1. 농가 및 농가인구 | Farm Households and Population | 94 |
| 2. 경지면적 | Area of Cultivated Land | 94 |
| 3. 식량작물 생산량(정곡) | Production of Food Grain(Polished) | 96 |
| 4. 채소류 생산량 | Vegetable Production | 98 |
| 5. 특용작물 생산량 | Production of Oil seeds and Cash crops | 102 |
| 6. 과실류 생산량 | Fruit Production | 102 |
| 7. 공공비축 미곡 매입실적 | Government-Purchased Rice by Class and Kind | 104 |

| | | |
|--------------------|---|-----|
| 8. 정부관리양곡 가공공장 | Processing Plants for Government-controlled Grains | 106 |
| 9. 농업용 기계보유 | Agricultural Machinery Holdings | 108 |
| 10. 가축 사육 | Number of Livestock, Poultry and Feeders | 110 |
| 11. 가축 전염병 발생 | Infectious Livestock Diseases by Case | 112 |
| 12. 가축 전염병 예방주사 실적 | Livestock Vaccinated Against Infectious Disease | 112 |
| 13. 수의사 현황 | Number of Veterinarians | 114 |
| 14. 도축검사 | Inspection of Slaughtered Livestock | 116 |
| 15. 배합사료 생산 | Production of Assorted Feed | 118 |
| 16. 축산물 위생 관계업소 | Number of Licensed Livestock Products premises by Business Type | 120 |
| 17. 소유별 산림면적 | Area of Forest Land by Ownership | 122 |
| 18. 임상별 산림면적 | Area of Forest Land by Forest Type | 122 |
| 19. 임상별 임목축적 | Growing Stock by Forest Type | 124 |
| 20. 불법 산림훼손 피해현황 | Forest Damage | 124 |

VII. 광업 · 제조업 (Mining and Manufacturing)

| | | |
|-------------------------|--|-----|
| 1. 광업 및 제조업 | Mining and Manufacturing | 128 |
| 2. 사업체 규모별 광업 및 제조업 | Mining and Manufacturing by Division of Industry | 130 |
| 3. 제조업 중분류별 사업체수 및 종사자수 | Number of Establishments and Workers by Division of Industry | 132 |

VIII. 전기 · 가스 · 수도 (Electricity · Gas · Water-Supply)

| | | |
|-----------------|---|-----|
| 1. 용도별 전력 사용량 | Electric Power Consumption by Use | 138 |
| 2. 도시가스 이용현황 | LNG Consumption by Use | 140 |
| 3. 상수도 | Public Water Services | 142 |
| 4. 상수도관 | Public Water Pipes | 142 |
| 5. 급수 사용량 | Consumption of Water Supplied | 144 |
| 6. 급수 사용료 부과 | Charges for Water Consumption | 144 |
| 7. 하수도 인구 및 보급률 | Sewerage Population and Distribution Rate | 146 |
| 8. 하수사용료 부과 | Charges for Use of Sewerage Facilities | 146 |

IX. 유통 · 금융 · 보험 및 기타 서비스 (Trade, Banking, Insurance and Other Services)

| | | |
|-------------------|--|-----|
| 1. 유통업체 현황 | Distribution Stores | 150 |
| 2. 금융기관 | Financial Institutions | 152 |
| 3. 새마을금고 및 신용협동조합 | Sammaeul Funds and Credit Union Federations | 154 |
| 4. 농수산물 도매시장별 유통량 | Trading Volume of Agricultural and Fishery Products by Wholesale Markets | 156 |

X. 주택 · 건설 (Housing and Construction)

| | | |
|---------------|---|-----|
| 1. 주택현황 및 보급률 | Type of Housing Units and Housing Supply Rate | 160 |
| 2. 건축허가 | Building Construction Permits | 162 |
| 3. 아파트 건립 | Construction of Apartments | 166 |

| | | |
|-------------|--|-----|
| 4. 토지거래 현황 | Land Transactions by Use & Purpose | 168 |
| 5. 용도지역 | Specific Use Area | 170 |
| 6. 개발 제한 구역 | Areas of Restricted Development(Green Belts) | 174 |
| 7. 공원 | Parks | 176 |
| 8. 하천 | Rivers and Streams | 178 |
| 9. 하천 부지 점용 | Use of River Sites | 180 |
| 10. 도로 | Roads | 180 |
| 11. 도로시설물 | Road Facilities | 182 |
| 12. 교량 | Bridges | 184 |

XI. 교통·관광 및 정보통신 (Transportation, Tourism and Information Telecommunications)

| | | |
|-----------------|--|-----|
| 1. 자동차 등록 | Registered Motor Vehicles | 188 |
| 2. 주차장 | Parking Lot | 190 |
| 3. 철도수송 | Railroad Transportation | 192 |
| 4. 관광사업체 등록 | Registration of Tourist Service Establishments | 194 |
| 5. 주요 관광지 방문객 수 | Number of Visitors | 196 |
| 6. 우편시설 | Postal Service Facilities | 198 |
| 7. 우편물 취급 | Handling of Postal Matters | 198 |
| 8. 우편요금 수입 | Receipts from Postal Charges | 200 |

XII. 보건 및 사회보장 (Health and Social Security)

| | | |
|---------------------|--|-----|
| 1. 의료기관 | Number of Medical Institutions | 204 |
| 2. 의료기관 종사 의료인력 | Number of Medical Personnels Employed in Medical Institutions | 206 |
| 3. 보건소 인력 | Number of Staffs in Health Centers | 206 |
| 4. 보건지소 및 보건진료소 인력 | Number of Staffs at Health Subcenters & Primary Health Care Centers | 208 |
| 5. 부정의료업자 단속실적 | Regulation for Illegal Medical Practices | 210 |
| 6. 의약품등 제조업소 및 판매업소 | Manufacture and Stores of Pharmaceutical Goods etc. | 212 |
| 7. 식품위생 관계업소 | Number of Licensed Food Premises, by Business Type | 214 |
| 8. 공중위생 관계업소 | Number of Licensed Sanitary Premises, by Business Type | 216 |
| 9. 예방접종 | Vaccinations against Major Communicable Diseases | 218 |
| 10. 법정전염병 발생 및 사망 | Incidents of Infectious Disease and Deaths | 220 |
| 11. 한센사업대상자 현황 | Status of Hansen Disease patients benefitted from public health center project centers by city | 226 |
| 12. 결핵환자 현황 | Registered Tuberculosis Patients | 228 |
| 13. 보건소 구강보건 사업실적 | Oral Health Activities at Health Centers | 230 |
| 14. 모자보건사업실적 | Maternal and Child Health Care Activities | 232 |
| 15. 건강보험 적용인구 | Beneficiaries of Health Insurance | 233 |
| 16. 건강보험급여 | Benefits in Medical Insurance | 234 |

| | | |
|--------------------------|--|-----|
| 17. 건강보험대상자 진료실적 | Medical Treatment Activities of The Medically Insured | 236 |
| 18. 국민연금 가입자 | Number of National Pension Insurants | 236 |
| 19. 국민연금 급여지급 현황 | Paying Benefit National Pension Insurant | 238 |
| 20. 국가보훈 대상자 | Number of Patriots and Veterans | 240 |
| 21. 국가보훈대상자 취업 | Employment of Patriots & Veterans, and Bereaved Families | 242 |
| 22. 국가보훈대상자 및 자녀취학 | Educational Benefits for Patriots & Veterans, Their Families | 242 |
| 23. 노인여가 복지시설 | Senior Leisure Service Facilities | 244 |
| 24. 노인주거 복지시설 | Senior Home Service Facilities | 246 |
| 25. 노인의료 복지시설 | Senior Medical Service Facilities | 248 |
| 26. 재가노인 복지시설 | Community Senior Service Facilities | 250 |
| 27. 국민기초생활보장 수급자 | Basic Livelihood Security Recipients | 252 |
| 28. 기초노령연금 수급자 수 | Number of Basic Senior Pension Recipients | 254 |
| 29. 여성 복지시설 | Women's Welfare Institutions | 256 |
| 30. 여성 폭력상담 | Counselling Activities for Women | 258 |
| 31. 소년소녀가장 현황 | The State of Households headed by Child | 258 |
| 32. 아동복지시설 | Children Welfare Institutions | 260 |
| 33. 장애인복지 생활시설 | Welfare Institutions for the Disabled | 260 |
| 34. 장애인 등록현황 | Registered Disabled Persons | 262 |
| 35. 노숙인 생활시설 수 및 생활인원 현황 | Homeless Institutions | 266 |
| 36. 저소득 및 한부모가족 | Low-income Single Parent Families | 268 |
| 37. 묘지 및 봉안시설 | Cemeteries, Crematorium and Charnel Houses | 270 |
| 38. 방문건강관리사업 실적 | Home Visiting Health Service | 272 |
| 39. 보육시설 | Day Care Center for Children | 274 |
| 40. 보건교육 실적 | Health Education | 276 |
| 41. 자원봉사자 현황 | Volunteers | 278 |

XIII. 환경 (Environment)

| | | |
|-------------------------|--|-----|
| 1. 환경오염물질 배출사업장 | Environmental Pollutant Emitting Facilities | 282 |
| 2. 환경오염 배출사업장 단속 및 행정조치 | Inspection and Administrative Measures for Environmental Pollutant Emitting Facilities | 282 |
| 3. 쓰레기 수거 | Waste Collection and Disposal | 284 |
| 4. 하수 및 분뇨 발생량 및 처리현황 | Sewage & Night Soil Generation and Treatment | 286 |
| 5. 1일 1인당 오수 발생량 | Waste Water Generation per Day per Capita | 288 |

XIV. 교육 및 문화 (Education and Culture)

| | | |
|------------|--------------------|-----|
| 1. 학교 총 개황 | Summary of Schools | 290 |
| 2. 유치원 | Kindergartens | 292 |
| 3. 초등학교 | Elementary Schools | 294 |

| | | |
|-----------------------------------|--|-----|
| 4. 중학교(국·공립) | Middle Schools(National and Public) | 296 |
| 5. 중학교(사립) | Middle Schools(Private) | 298 |
| 6. 일반계 고등학교(국·공립) | General High Schools(National and Public) | 300 |
| 7. 일반계 고등학교(사립) | General High Schools(Private) | 302 |
| 8. 특수목적 고등학교(국·공립, 사립) | Specialist-nurturing High School(National & Public, Private) | 304 |
| 9. 특성화 고등학교(국·공립) | Specialized High School(National & Public) | 304 |
| 10. 특성화 고등학교(사립) | Specialized High School(Private) | 306 |
| 11. 자율고등학교(공립) | Autonomous High School(Public) | 306 |
| 12. 자율고등학교(사립) | Autonomous High School(Private) | 308 |
| 13. 전문대학 | Junior Colleges | 308 |
| 14. 대학교 | Universities | 310 |
| 15. 대학원 | Graduate Schools | 312 |
| 16. 기타 학교 | Other Schools | 314 |
| 17. 적령아동 취학 | Enrollments of Children at the Right Age for Compulsory Education .. | 314 |
| 18. 사설학원 | Private Institute | 316 |
| 19. 공공도서관 | Public Libraries | 318 |
| 20. 문화재 | Cultural Properties | 320 |
| 21. 문화공간 | Cultural Facilities | 322 |
| 22. 체육시설 | Public Sports Facilities | 324 |
| 23. 언론매체 | Mass Media | 328 |
| 24. 출판, 인쇄 및 기록매체 복제업 현황(산업 세분류별) | Publishing, Printing & Reproduction of Recorded Media Companies(by Industrial Classes) | 330 |

XV. 재정 (Public Finance)

| | | |
|--------------|--|-----|
| 1. 지방세 부담 | Local Tax Burden | 334 |
| 2. 지방세 징수 | Collection of Local Taxes | 334 |
| 3. 예산결산 총괄 | Summary of Budget and Settlement | 336 |
| 4. 일반회계 세입결산 | Settled Revenues of General Accounts | 338 |
| 5. 일반회계 세출결산 | Settled Expenditure of General Accounts | 340 |
| 6. 특별회계 예산결산 | Settled Budget of Special Accounts | 342 |
| 7. 공유재산(구유지) | Public Properties Commonly Owned by Deadeok-gu | 344 |

XVI. 공공행정 및 사법 (Public Administration and Justice)

| | | |
|------------------|--|-----|
| 1. 공무원 총괄 | Summary of Government Employees | 348 |
| 2. 구 공무원 | Government Employees of Gu | 350 |
| 3. 동 공무원 | Government Employees of Dong | 352 |
| 4. 퇴직사유별 공무원 | Government Employees by Cause of Retirement | 354 |
| 5. 관내 관공서 및 주요기관 | Government,Public Offices & Major Agencies in Area | 356 |

| | | |
|---------------|-------------------------------------|-----|
| 6. 민원서류 처리 | Handling of Civil Request Documents | 358 |
| 7. 화재발생 | Fire Incidents | 360 |
| 8. 발화요인별 화재발생 | Fire Incidents by Cause | 362 |
| 9. 장소별 화재발생 | Fire Incidents by Place | 364 |

XVIII . 부록 (Appendix)

| | | |
|-----------------|--|-----|
| 1. 구 기구표 | Organizational Charts of Deadeok-gu | 368 |
| 2. 역대 구청장 | List of Successive Head of Deadeok-gu | 370 |
| 3. 역대 부구청장 | List of Successive Vice-Head of Deadeok-gu | 371 |
| 4. 역대 대덕구 의회 의원 | List of Daedeok-gu Councillors | 372 |
| 5. 대덕구 문화재 현황 | Cultural Properties in Deadeok-gu | 376 |



연혁

HISTORY

I. 연혁

1. 대덕구의 연혁

| 연 대 | 행 정 구 역 변 천 사 |
|------------------|--|
| 청동기시대 | <p>마한 고증자료에 의하면 한밭지역은 대개 선사시대인 신석기시대 이래 우리조상들이 살아왔으며 청동기시대에 이르러 부족국가 마한의 변방에 속하였음</p> |
| 삼국시대 (3세기 전후) | <p>백제 우술군 백제가 마한을 정복하고 공주에 천도하면서 우술군이라 하여 영향력을 가장 많이 행사했으며 삼국 전역 중 군사의 요충지가 됨</p> |
| 통일신라시대 (717년) | <p>비풍군 신라가 삼국통일을 이루면서 신라 30대 문무왕이 주·군·현을 재정비하게 됨에 따라 비풍군에 속함</p> |
| 고려시대 (1017년) | <p>공주목·공주군 고려 제8대 현종9년에 주·군·현의 개편이 있었는데 이때에는 공주군 산하에 있었음</p> |
| 조선시대 (1413년) | <p>회덕군 이씨 왕조가 들어섬에 왕권확립을 위하여 태종13년 전국을 팔도로 하여 충청도가 되면서 회덕군, 진잠군으로 개정 일명 대전(한밭)이라고 함</p> |
| 1914. 03. 01. | <p>대전군 설치 총독부령 111호에 의하여 도의 부·군·면의 폐합 대전군이 설치되면서 회덕읍 내에 있던 군청이 대전(현 원동)으로 이전됨</p> |
| 1935. 10. 01. | <p>대덕군 창설 총독부령 112호로 1932년 충청남도청이 공주에서 대전읍으로 옮겨오게 되면서 급속도로 발전, 대전읍이 부로 승격됨에 따라 대전군이 폐지되고 대전부의 잔여 지역으로 대덕군이 창설됨</p> |
| 1949. 08. 15. | <p>법률 제32호로 해방이후 지방자치법 실시에 따라 대전부를 대전시로 개칭하여 충청남도의 1시 14군중 대덕군이 속하게 됨</p> |
| 1963. 01. 01. | <p>법률 제1175호로 대덕군의 일부 대전시에 편입 유전군, 회덕면 3개리(대화리, 오정리, 용전리), 산내면의 4개리(옥계리, 삼정리, 호동리, 가오리)가 대전시에 편입</p> |
| 1973. 07. 01. | <p>신탄진읍, 유성읍 승격 북면과 유성면이 각각 읍으로 승격됨</p> |

History

History of Daedeok-Gu

| Year | Chronicle of the Administrative District |
|---------------------------|---|
| Bronze Age | <p>Mahan According to the historical research, our forefathers had inhabited "Hanbat" region since the Neolithic age, which was a boundary district of Mahan at the Bronze Age</p> |
| Three Kingdoms Era(BC 3C) | <p>Usul-gun, Baekje The Baekje Kingdom sets up its capital at Gongjoo and denominated our district "Usul-gun", which was regarded as one of the most critical strategic areas</p> |
| Shilla Dynasty (AD717) | <p>Bipung-gun Based on the reorganization of the districts by the order of King Munmu, the 30th King of Shilla Dynasty, our district was sub-divided into Bipung-gun</p> |
| Goryeo Dynasty (1017) | <p>Gongju-mok, Gongju-gun Our district became a part of Gongju-gun by the order of King Hyeonjong, the 9th King of Goryeo Dynasty</p> |
| Joseon Dynasty (1413) | <p>Hoedeok-gun With the introduction of the "Eight-province-system" by the 13th year of King Daejeon of the Joseon Dynasty, our district was renamed "Hoedeok-gun" and "Jinjam-gun" (Hanbat)</p> |
| 1914. 03. 01. | <p>Establishment of Daejeon-gun With the implementation of the 111th order of the Japanese Governor, Daejeon-gun annexed Hoedeok-gun, Jinjam-gun, and Hyeonnae-myeon of Gongju-gun, the county office at Hoedeok-eup was moved to Daejeon(present Won-dong)</p> |
| 1935. 10. 01. | <p>Establishment of Daedeok-gun According to the 112th order of the Japanese Governor in 1932, the Capital of Chungcheongnam-do was dislocated from Gongju to Daejeon. Daejeon-eup was upgraded to "Bu", a bigger administrative district than "Eup", and Daejeon - gu was abolished and the remaining areas were renamed "Daedeok-gun"</p> |
| 1949. 08. 15. | <p>According to the Law of Article 32, a local self-government system was enforced. Daejeon Bu was renamed Daejeon City, and Daedeok-gun became one of 14 guns of Daejeon city</p> |
| 1963. 01. 01. | <p>According to the Law of Article 1175, Yucheon-gun, three ris of Hoedeok-gun(Daehwa-ri, Ojeong-ri, and Yongjeon-ri), four ris of Sannae-myeon(Okgye-ri, Samjeong-ri, Hodong-ri, Gao-ri) were incorporated into Daejeon city</p> |
| 1973. 07. 01. | <p>Shintanjin-eup and Yuseong-eup were upgraded, and Buk-myeon and Yuseong-myeon were upgraded to eups</p> |

| 연 대 | 행 정 구 역 변 천 사 |
|---------------|--|
| 1983. 02. 15. | 대통령령 제11027호로 유성읍 및 회덕면 전역과 구즉면 3개리, 탄동면 8개리, 진잠면 5개리, 기성면 3개리가 대전시에 편입 구즉면의 3개리:문지, 전민, 원촌리와 용산리 일부 탄동면의 8개리:신성, 가정, 도룡, 장동, 내동, 화암, 덕진, 하계리 진잠면의 5개리:교촌, 대정, 용계, 학하리, 내동 기성면의 3개리:가수원, 도안, 관저리 |
| 1987. 01. 01. | 대통령령 제12007호로 진잠면 계산리가 대전시로 편입 |
| 1989. 01. 01. | 법률 제4049호로 대전직할시 편입과 대덕구 설치 1읍 6면과 81법정리 중 진잠면 남서리를 제외한 대덕군 일원 모두 편입과 동시에 신탄진 지역의 4개동과 동구 4개동(오정동, 대화동, 회덕1동, 회덕2동)을 편입하여 8개 행정동을 관할하는 대덕 자치구 설치 |
| 1990. 01. 01. | 중리동 분동 대덕구 조례 제107호로 회덕2동을 회덕2동, 중리동으로 분동하여 9개 행정동이 됨 |
| 1991. 09. 01. | 법동 분동 대덕구 조례 제171호로 중리동을 중리동, 법동으로 분동하여 10개 행정동이 됨 |
| 1994. 12. 26. | 행정구역 경계조정 대덕구 조례 제268호로 동구 가양동 일부를 대덕구 비래동에 편입 유성구 전민동, 탑립동, 봉산동 일부를 대덕구 신대동, 와동, 문평동에 편입 대덕구 비래동 일부를 동구 가양동에 편입 |
| 1995. 01. 01. | 대전광역시 대덕구로 개칭 법률 제4789호, 지방자치법의 개정으로 대전직할시 대덕구를 대전광역시 대덕구로 개칭 |
| 1996. 01. 01. | 법2동 분동 대덕구 조례 제296호로 법동을 법1동과 법2동으로 분동하여 11개 행정동이 됨 |
| 1997. 12. 26. | 대전광역시 대덕구 조례 제271, 372호로 신탄진동 관할구역내의 석봉동을 신탄진동으로 명칭 변경 |
| 1999. 08. 06. | 대통령령 제16503호(1999.8.6. 공포)로 동구 용전동 일부를 대덕구 중리동으로 편입하였음 |
| 1999. 12. 31. | 대전광역시 대덕구 조례 제469호(1999.12.31. 공포)로 중리동 일부를 오정동으로 편입하였음 |
| 2003. 01. 16. | 대전광역시 대덕구 조례 제574호(2003.1.16. 공포)로 회덕1동을 회덕동으로 변경, 회덕2동을 송촌동과 비래동으로 분동하여 12개 행정동, 26개의 법정동을 관할하는 행정구역으로 현재에 이룸 |
| 2005. 11. 01. | 행정구역 경계 조정, 대덕구 조례 제662호, 663호(2005.09.29. 공포)로 비래동 일부를 송촌동으로, 송촌동 일부를 비래동으로 편입하였음 |

| Year | Chronicle of the Administrative District |
|---------------|---|
| 1983. 02. 15. | By the Presidential Decree of Article 11027, Yuseong-eup and all areas of Hoedeok-myeon, three ris of Gujeuk-myeon(Munji, Jeonmin, part of Wonchon-ri and Yongsan-ri), eight ris of Tandong-myeon(Sinseong, Gajeong, Doryong, Jangdong, Naedong, Whaam, Deokjin, Hagye-ri), five ris of Jinjam-myeon(Gyochon, Daejeong, Yonggye, Haka-ri, Neadong), three ris of Giseong-myeon(Gasuwon, Doan, Gwanjeo-ri) were incorporated into Daejeon city |
| 1987. 01. 01. | According to the Presidential Decree of Article 12007, Gyesan-ri of Jinjam-myeon was incorporated into Daejeon city |
| 1989. 01. 01. | According to the Law of Article 4049, Daedeok-gu was established as a self-governing office with eight administrative dongs and incorporated into Daejeon city, which covered the area of Daedeok-gu except Namseo-ri of Jinjam-myeon and the four dongs of Sintanjin area and four dongs of Dong-gu |
| 1990. 01. 01. | Division of Jungni-dong. As Hoedeok-2-dong was divided into Hoedeok-2-dong and Jungni-dong, Daedeok-gu had nine administrative dongs according to Daedeok-gu's Act No.107 |
| 1991. 09. 01. | Division of Beop-dong. According to Daedeok-gu's Act of No.171, Jungni-dong was divided into Jungni-dong and Beop-dong resulting in ten administrative dongs for Daedeok-gu |
| 1994. 12. 26. | Reallocation of administrative boundary. According to Daedeok-gu's Acts of No.268, a part of Gayang-dong of Dong-gu was incorporated into Birae-dong of Daedeok-gu and a part of Junmin-dong, Toprip-dong, Bongsan-dong of Yuseong-gu was incorporated into Sindae-dong, Wa-dong, and Munpyeong-dong of Daedeok-gu |
| 1995. 01. 01. | Renaming of Daedeok-gu. According to the Law of Article 4789 the revision of the Law of local self-government, Daedeok-gu was renamed Daedeok-gu of Daejeon Metropolitan city |
| 1996. 01. 01. | Division of Beop-2-dong. According to Daedeok-gu's Act of No.296, Beop-dong was divided into Beop-1-dong and Beop-2-dong, resulting in eleven administrative dongs for Daedeok-gu |
| 1997. 12. 26. | According to the Ordinance of Article 271 and 372 of Daedeok-gu, Seokbong-Dong within the jurisdiction of the Sintanjin-dong Office was renamed Sintajin-dong |
| 1999. 08. 06. | According to the Presidential decree of Article 16503 which was proclaimed on August 6th in 1999, a part of Yongjeon-dong of Dong-gu was incorporated into Jungni-dong of Daedeok-gu |
| 1999. 12. 31. | According to the Ordinance of Article 469 of Daedeok-gu which was proclaimed on December 31 of 1999, a part of Jungni-dong was incorporated into Ojeong-dong |
| 2003. 01. 16. | According to the Ordinance of Article 574 of Daejeon Metropolitan City which was proclaimed on January 16th in 2003, Hoedeok-1-dong is renamed as Hoedeok-dong and Hoedeok-2-dong is divided into Songchon-dong and Birae-dong. There are 12 administrative dongs and 26 law regulated dongs in Daedeok-gu |
| 2005. 11. 01. | Reallocation of administrative boundary. According to the Ordinance of Article 662, 663 of Daedeok-gu which was proclaimed on September 29th in 2005, a part of Birae-dong was incorporated into Songchon-dong and a part of Songchon-dong was incorporated into Birae-dong |



토지 및 기후

LAND AND CLIMATE

Ⅱ. 토지 및 기후 LAND AND CLIMATE

1. 위 치 Location

| 구 청 소 재 지 Location of Daedeok District Office | 단 Extremity | 경도와 위도의 극점 Extreme of longitude and latitude | | 연장거리 Gross distance |
|--|------------------------------|---|-----------------------------------|--|
| | | 지 명 Name of place | 극 점 Extreme | |
| 대전광역시 대덕구 대전로1033번길 20(오정동) 20, Daejeon-ro 1033beon-gil, Daedeok-gu, Daejeon | 동 단 Eastern extremity | 대전광역시 대덕구 이현동 Ehyeon-dong | 동경 East longitude 127° 30' 27" | 동서간 East-West distance 9.9km |
| | 서 단 Western extremity | 대전광역시 대덕구 문평동 Munpyeong-dong | 동경 East longitude 127° 23' 40" | |
| | 남 단 Southern extremity | 대전광역시 대덕구 오정동 Ojeong-dong | 북위 North latitude 36° 20' 27" | 남북간 South-North distance 16.8km |
| | 북 단 Northern extremity | 대전광역시 대덕구 미호동 Miho-dong | 북위 North latitude 36° 28' 30" | |

자료 : 국립지리원

□ 지세 및 시세

대덕구는 대전광역시 동북쪽에 위치하여 북쪽과 동쪽은 충북과 남쪽은 동구·중구와 서쪽은 서구·유성구와 경계를 하고 있으며, 경부·호남고속도로, 경부·호남선 철도가 통과하고 대전의 인터체인지가 위치한 교통의 요충지로서 중앙에는 계족산이 있고 동쪽은 대전시민의 젖줄인 대청호가 있으며 대전 1·2, 3·4산업단지가 있는 공업의 집단지이다.

면적 68,68km²에 75,923세대 189,205명의 인구가 거주하는 살기 가장 좋은 도시이다.

□ Geographical and Municipal Features

Daedeok-Gu is located at the northeast area of Daejeon Metropolitan City and shares the boundary with Chungcheongbuk-do in the north and east, Dong-gu and Jung-gu in the south, and Seo-gu in the west. Daedeok-gu is the center of the traffic network where the Gyeongbu(Seoul-Busan) Expressway and railroad and those of Honam(Daejeon-Suncheon) are passing through and Daejeon IC and Shintanjin IC are located at this place. Gyejoksan(Mt.) is located in the center of Daedeok-gu and Deacheongho(Lake) in the east. This city has 4 industrial complexes. Daedeok-gu with the area of 68,68km², 75,923 households, and with a population 189,205 is the most pleasant city to live in.

2. 행정 구역 Area and Number of Administrative Units

단위 : 개

Unit : Number

| 연 별 | 면 적 | | 동 Dong | | 통 | 반 | Year |
|-------------|--------------------|-------------|----------------|-----------|------------|--------------|----------------|
| | (km ²) | 구성비(%) | 행 정 | 법 정 | | | |
| 동별 | Area | Composition | Administrative | Legal | Tong | Ban | Dong |
| 2013 | 68.66 | 100 | 12 | 26 | 353 | 1,848 | 2013 |
| 2014 | 68.68 | 100 | 12 | 26 | 353 | 1,848 | 2014 |
| 2015 | 68.68 | 100 | 12 | 26 | 353 | 1,848 | 2015 |
| 2016 | 68.68 | 100 | 12 | 26 | 353 | 1,848 | 2016 |
| 2017 | 68.68 | 100 | 12 | 26 | 357 | 1,874 | 2017 |
| 오 정 동 | 3.06 | 4.46 | 1 | 1 | 37 | 182 | Ojeong-dong |
| 대 화 동 | 3.16 | 4.60 | 1 | 1 | 22 | 104 | Daehwa-dong |
| 회 덕 동 | 16.83 | 24.50 | 1 | 5 | 40 | 135 | Hoedeok-dong |
| 비 래 동 | 3.35 | 4.88 | 1 | 1 | 30 | 176 | Birae-dong |
| 송 춘 동 | 1.92 | 2.80 | 1 | 1 | 43 | 253 | Songchon-dong |
| 중 리 동 | 1.50 | 2.18 | 1 | 1 | 43 | 228 | Jungni-dong |
| 법 1 동 | 0.71 | 1.03 | 1 | 1 | 25 | 146 | Beop1-dong |
| 법 2 동 | 1.92 | 2.80 | 1 | - | 28 | 203 | Beop2-dong |
| 신탄진동 | 22.99 | 33.47 | 1 | 8 | 27 | 120 | Sintanjin-dong |
| 석 봉 동 | 1.23 | 1.78 | 1 | 1 | 23 | 125 | Seokbong-dong |
| 덕 암 동 | 6.23 | 9.08 | 1 | 3 | 26 | 142 | Deogam-dong |
| 목 상 동 | 5.79 | 8.42 | 1 | 3 | 13 | 60 | Moksang-dong |

자료 : 교육공동체과, 민원지적과

Source : Education Community Division, Citizen Service & Land Registration Division

3. 토지 지목별 현황

단위 : m²

| 연 별 동 별 | 계 Total | 전 Dry paddy | 답 Rice paddy | 과 수 원 Orchard | 목장용지 Pasture | 임 야 Forest field |
|-------------|-------------------|------------------|------------------|------------------|-----------------|---------------------|
| 2013 | 68,680,802 | 3,469,619 | 2,923,776 | 110,005 | 66,410 | 28,129,242 |
| 2014 | 68,685,367 | 3,217,708 | 2,557,992 | 105,880 | 66,410 | 27,973,446 |
| 2015 | 68,689,462 | 3,214,356 | 2,539,283 | 103,014 | 66,410 | 27,922,057 |
| 2016 | 68,689,432 | 3,103,234 | 2,294,410 | 95,563 | 67,151 | 27,684,077 |
| 2017 | 68,689,539 | 3,105,219 | 2,290,832 | 95,563 | 67,151 | 27,680,455 |
| 오 정 동 | 3,063,613 | 18,059 | 16,247 | 36 | - | 158,898 |
| 대 화 동 | 3,158,181 | 57,238 | 68,468 | 6,107 | - | 217,717 |
| 읍 내 동 | 2,440,252 | 134,778 | 86,767 | - | - | 1,051,460 |
| 연 축 동 | 2,006,932 | 201,768 | 147,507 | 16,842 | - | 1,129,231 |
| 신 대 동 | 2,319,501 | 91,480 | 257,605 | - | - | 577,527 |
| 와 동 | 2,500,610 | 100,865 | 110,511 | 18,401 | - | 1,239,098 |
| 송 촌 동 | 1,924,267 | 72,950 | 22,705 | - | - | 414,431 |
| 법 동 | 2,634,763 | 98,217 | 62,580 | - | - | 1,355,043 |
| 중 리 동 | 1,497,147 | 4,730 | 1,766 | - | - | 19,320 |
| 비 래 동 | 3,353,820 | 79,795 | 41,317 | 8,755 | - | 2,125,042 |
| 석 봉 동 | 1,225,538 | 26,680 | 17,618 | - | - | - |
| 목 상 동 | 705,216 | 24,584 | 36,062 | - | - | 105,158 |
| 문 평 동 | 2,217,708 | 169,986 | 2,550 | - | - | 24,202 |
| 신 일 동 | 2,862,865 | 72,168 | 28,732 | - | - | 343,683 |
| 덕 압 동 | 1,219,608 | 52,656 | 61,960 | - | - | 204,536 |
| 상 서 동 | 2,415,797 | 173,990 | 81,221 | 6,855 | - | 647,862 |
| 평 촌 동 | 2,598,181 | 112,561 | 53,789 | - | - | 866,946 |
| 장 동 | 7,560,337 | 360,522 | 458,429 | 12,778 | 66,943 | 5,924,215 |
| 용 호 동 | 4,128,330 | 163,475 | 183,741 | - | - | 2,848,034 |
| 이 현 동 | 2,336,015 | 227,175 | 171,281 | 800 | - | 1,639,939 |
| 갈 진 동 | 3,233,983 | 171,618 | 46,602 | - | - | 2,021,675 |
| 부 수 동 | 968,934 | 37,802 | 7,439 | - | - | 294,970 |
| 황 호 동 | 2,632,896 | 21,060 | 1,917 | - | - | 666,435 |
| 삼 정 동 | 2,968,507 | 160,378 | 61,823 | 10,659 | - | 1,727,756 |
| 미 호 동 | 4,288,826 | 410,583 | 183,297 | 9,059 | - | 1,456,140 |
| 신탄진동 | 2,427,713 | 60,101 | 78,897 | 5,271 | 208 | 621,137 |

자료 : 민원지적과

Area of Land Category

Unit : m²

| 대 지 Building site | 공장용지 Factory site | 학교용지 School site | 주차장 Parking lot | 주유소용지 Service station site | 창고용지 Warehouse site | 도 로 Road | 철 도 용 지 Railway |
|-------------------------|-------------------------|------------------------|-----------------------|----------------------------------|---------------------------|------------------|--------------------|
| 7,875,321 | 5,226,470 | 965,287 | 113,499 | 88,364 | 31,462 | 5,991,701 | 1,809,992 |
| 7,872,324 | 5,222,271 | 963,878 | 113,992 | 90,793 | 34,336 | 6,043,794 | 2,009,075 |
| 7,865,492 | 5,237,205 | 963,367 | 120,600 | 91,539 | 37,576 | 6,130,761 | 1,962,965 |
| 7,891,142 | 5,259,941 | 962,316 | 125,119 | 93,281 | 45,621 | 6,371,350 | 1,959,100 |
| 7,894,020 | 5,258,328 | 962,316 | 125,119 | 93,281 | 48,601 | 6,373,116 | 1,958,677 |
| 1,237,577 | 10,050 | 513,494 | 936 | 9,518 | 3,925 | 574,958 | 162,427 |
| 492,727 | 1,310,438 | 15,584 | 171 | 6,972 | 7,784 | 414,647 | 62,300 |
| 351,301 | 76,625 | 12,128 | 8,025 | 10,266 | 2,439 | 249,812 | 239,630 |
| 166,023 | - | - | - | 4,526 | - | 128,454 | 9,580 |
| 111,079 | 25,027 | 15,624 | 51,960 | 6,424 | 1,344 | 405,515 | 261,555 |
| 284,273 | 11,805 | 17,110 | 18,607 | 5,797 | 7,693 | 377,458 | 107,770 |
| 678,212 | - | 70,880 | 7,945 | 778 | 1,052 | 380,228 | - |
| 605,025 | 696 | 53,081 | 4,718 | - | - | 260,343 | 76,368 |
| 769,591 | 1,416 | 58,814 | 12,982 | - | - | 411,795 | 120,296 |
| 503,624 | - | 12,489 | 1,050 | 6,440 | 675 | 505,989 | - |
| 480,874 | 119,031 | 50,560 | 3,232 | 1,303 | - | 172,259 | 84,647 |
| 183,386 | 149,919 | 13,878 | - | 2,117 | - | 102,038 | 4,340 |
| 29,959 | 1,058,276 | - | - | 4,024 | - | 164,671 | - |
| 73,918 | 1,407,929 | - | 123 | 9,564 | - | 310,203 | - |
| 442,326 | - | 38,755 | 379 | 2,191 | - | 313,440 | 19,820 |
| 284,208 | 207,889 | 2,302 | 6,047 | 16,292 | 18,808 | 470,578 | 291,263 |
| 225,144 | 673,951 | - | - | 3,672 | 62 | 95,940 | 487,549 |
| 119,169 | - | 7,505 | - | - | 199 | 128,908 | - |
| 32,545 | - | 16,002 | 2,866 | - | - | 90,734 | - |
| 33,500 | 394 | - | 731 | - | 668 | 64,579 | - |
| 7,114 | - | - | 250 | - | 115 | 85,359 | - |
| 4,527 | - | - | - | - | - | 10,731 | - |
| - | - | - | - | - | - | - | - |
| 30,348 | - | - | 65 | - | 397 | 129,845 | - |
| 114,522 | - | - | 574 | - | 2,000 | 193,595 | - |
| 633,048 | 204,881 | 64,111 | 4,459 | 3,396 | 1,439 | 331,038 | 31,132 |

3. 토지 지목별 현황(계속)

단위 : m²

| 연 별 동 별 | 하 천 River | 제 방 Bank | 구 거 Ditch | 유 지 Marsh | 양어장 Fish farm | 수도용지 Water reservoirs |
|-------------|------------------|----------------|----------------|------------------|------------------|-----------------------------|
| 2013 | 3,652,641 | 200,482 | 653,495 | 4,966,988 | - | 527,216 |
| 2014 | 3,654,402 | 200,482 | 637,101 | 4,965,355 | - | 555,248 |
| 2015 | 3,655,547 | 200,482 | 632,512 | 4,965,110 | - | 555,248 |
| 2016 | 3,479,084 | 200,477 | 615,467 | 5,407,351 | - | 555,327 |
| 2017 | 3,479,084 | 200,477 | 615,467 | 5,407,351 | - | 555,327 |
| 오 정 동 | 288,233 | 13,633 | 4,036 | - | - | - |
| 대 화 동 | 373,731 | 29,590 | 27,304 | - | - | - |
| 읍 내 동 | 27,379 | 5,196 | 77,249 | 585 | - | - |
| 연 축 동 | - | - | 47,999 | 4,791 | - | 24,655 |
| 신 대 동 | 317,985 | 4,459 | 60,330 | - | - | - |
| 와 동 | 37,848 | 9,663 | 46,693 | - | - | - |
| 송 촌 동 | 8,758 | - | 7,232 | - | - | 113,797 |
| 법 동 | - | - | 33,035 | 396 | - | - |
| 중 리 동 | - | - | 3,125 | - | - | 17,440 |
| 비 래 동 | - | - | 45,701 | 760 | - | - |
| 석 봉 동 | 157,312 | 8,212 | 4,418 | 57 | - | - |
| 목 상 동 | 74 | 248 | 11,238 | - | - | - |
| 문 평 동 | 471,314 | 89,348 | 4,494 | 31,812 | - | - |
| 신 일 동 | 393,906 | 38,713 | 4,332 | - | - | - |
| 덕 압 동 | 21,004 | - | 6,445 | 1,524 | - | - |
| 상 서 동 | 93,835 | - | 26,100 | 297 | - | - |
| 평 촌 동 | 19,395 | - | 36,071 | - | - | - |
| 장 동 | 98,244 | 1,415 | 56,130 | 3,379 | - | 751 |
| 용 호 동 | 178,669 | - | 26,546 | - | - | 279,065 |
| 이 현 동 | 2,388 | - | 22,030 | 172,530 | - | - |
| 갈 전 동 | - | - | 11,011 | 867,308 | - | - |
| 부 수 동 | - | - | 1,759 | 611,439 | - | - |
| 황 호 동 | - | - | - | 1,943,484 | - | - |
| 삼 정 동 | 104,904 | - | 16,940 | 711,589 | - | 12,920 |
| 미 호 동 | 646,150 | - | 15,822 | 1,054,908 | - | - |
| 신탄진동 | 237,956 | - | 19,426 | 2,492 | - | 106,699 |

자료 : 민원지적과

Area of Land Category(Cont'd)

Unit : m²

| 공 원 Park | 체육용지 Sporting facilities site | 유 원 지 Recreation area | 종교용지 Religious site | 사 적 지 Historical site | 묘 지 Grave yard | 잡 종 지 iscellaneous area | Year Dong |
|----------------|----------------------------------|--------------------------|------------------------|--------------------------|-------------------|----------------------------|-----------------|
| 600,714 | 110,090 | 12,474 | 74,559 | - | 101,488 | 979,501 | 2013 |
| 600,785 | 143,619 | 12,474 | 73,498 | - | 98,599 | 1,471,905 | 2014 |
| 604,598 | 167,349 | 9,403 | 73,451 | - | 98,599 | 1,472,538 | 2015 |
| 645,131 | 167,251 | 9,403 | 73,621 | - | 97,677 | 1,486,338 | 2016 |
| 645,131 | 167,251 | 9,403 | 73,621 | - | 97,677 | 1,486,072 | 2017 |
| 8,130 | - | - | 11,806 | - | - | 31,650 | Ojeong-dong |
| - | - | - | 9,227 | - | - | 58,176 | Daehwa-dong |
| 6,773 | - | - | 3,191 | - | - | 96,649 | Eumnae-dong |
| - | 42,459 | - | 1,997 | - | 600 | 80,500 | Yeonchuk-dong |
| - | 29,967 | - | 2,117 | - | 1,068 | 98,435 | Sindae-dong |
| - | 31,811 | - | 2,188 | - | - | 73,019 | Wa-dong |
| 125,826 | - | - | 726 | - | 2,529 | 16,216 | Songchon-dong |
| 61,685 | - | - | 6,667 | - | - | 16,910 | Beop-dong |
| 57,756 | - | - | 12,243 | - | - | 5,873 | Jungni-dong |
| 3,925 | - | - | 8,536 | - | - | 9,723 | Birae-dong |
| 55,591 | 3,970 | - | 1,161 | - | - | 38,614 | Seokbong-dong |
| 45,544 | 22,807 | - | 1,851 | - | 270 | 1,701 | Moksang-dong |
| 73,740 | - | - | - | - | - | 93,332 | Munpyeong-dong |
| 144,727 | 657 | - | 2,063 | - | 529 | 31,618 | Sinil-dong |
| 12,717 | 33,795 | - | - | - | - | 8,062 | Deogam-dong |
| - | - | - | 3,636 | - | 57,402 | 27,212 | Sangseo-dong |
| 3,000 | - | - | - | - | 1,489 | 18,612 | Pyeongchon-dong |
| - | 1,785 | 9,403 | 1,130 | - | 3,100 | 306,332 | Jang-dong |
| - | - | - | - | - | 1,160 | 305,493 | Yongho-dong |
| - | - | - | - | - | - | - | Ehyeon-dong |
| - | - | - | 611 | - | 22,320 | - | Galjeon-dong |
| - | - | - | - | - | - | 267 | Busu-dong |
| - | - | - | - | - | - | - | Hwangho-dong |
| - | - | - | - | - | 883 | - | Samjeong-dong |
| 39,707 | - | - | - | - | 6,327 | 156,142 | Miho-dong |
| 6,013 | - | - | 4,471 | - | - | 11,537 | Sintanjin-dong |

4. 일 기 일 수

단위 : 일

| 연 별 월 별 | 맑 음 Clear | 구름조금 Partly cloud | 구름많음 Mostly cloud | 흐 립 Cloud | 강 수 Rain | 서 리 Frost |
|-------------|--------------|-------------------------|-------------------------|--------------|-------------|--------------|
| 2013 | 81 | 133 | 65 | 86 | 116 | 101 |
| 2014 | 99 | 89 | 82 | 95 | 112 | 96 |
| 2015 | 88 | 115 | 62 | 100 | 108 | 62 |
| 2016 | 75 | 112 | 84 | 95 | 118 | 50 |
| 2017 | 104 | 109 | 77 | 75 | 114 | 79 |
| 1월 | 7 | 14 | 6 | 4 | 7 | 18 |
| 2월 | 11 | 10 | 5 | 2 | 10 | 18 |
| 3월 | 12 | 10 | 4 | 5 | 9 | 6 |
| 4월 | 12 | 4 | 10 | 4 | 8 | - |
| 5월 | 14 | 6 | 6 | 5 | 6 | - |
| 6월 | 8 | 10 | 4 | 8 | 8 | - |
| 7월 | 2 | 2 | 10 | 17 | 21 | - |
| 8월 | 1 | 11 | 7 | 12 | 16 | - |
| 9월 | 8 | 11 | 6 | 5 | 6 | - |
| 10월 | 9 | 8 | 8 | 6 | 5 | 2 |
| 11월 | 13 | 9 | 8 | - | 8 | 12 |
| 12월 | 7 | 14 | 3 | 7 | 10 | 23 |

자료 : 대전지방기상청 『기상연보』

Weather Days

Unit : Day

| 안 개 Fog | 눈 Snow | 뇌 전 Thunder storm | 폭 풍 Gale | 황 사 Yellow sand | Year Month |
|------------|-----------|-------------------------|-------------|-----------------------|---------------|
| 6 | 31 | 21 | — | — | 2013 |
| 4 | 28 | 13 | — | 6 | 2014 |
| 17 | 24 | 14 | — | 10 | 2015 |
| 22 | 27 | 11 | — | 3 | 2016 |
| 14 | 27 | 22 | — | 6 | 2017 |
| 1 | 9 | — | — | 1 | Jan. |
| 1 | 5 | 1 | — | — | Feb. |
| — | 2 | — | — | — | Mar. |
| 1 | — | — | — | 1 | Apr. |
| — | — | 3 | — | 3 | May. |
| 1 | — | 2 | — | — | Jun. |
| 2 | — | 9 | — | — | Jul. |
| 1 | — | 6 | — | — | Aug. |
| 2 | — | 1 | — | — | Sep. |
| — | — | — | — | — | Oct. |
| 2 | 2 | — | — | 1 | Nov. |
| 3 | 9 | — | — | — | Dec. |

5. 기상개황

| 연 별 월 별 | 기 온 (℃) Air Temperature | | | | | 강수량 (mm) Precipitation | 상 대 습 도(%) Relative Humidity | |
|-------------|----------------------------|-------------------------|-----------------|-------------------------|----------------|------------------------------|---------------------------------|----------------|
| | 평 균 Mean | 평균최고 Maximum mean | 최고극값 Highest | 평균최저 Minimum mean | 최저극값 Lowest | | 평 균 Mean | 최 소 Minimum |
| 2013 | 13.1 | 18.3 | 35.0 | 8.4 | -16.5 | 1,120.2 | 73.2 | 11.0 |
| 2014 | 13.4 | 18.9 | 34.9 | 8.8 | -10.7 | 1,117.7 | 72.0 | 14.0 |
| 2015 | 14.0 | 19.4 | 36.3 | 9.2 | -12.4 | 822.7 | 70.0 | 7.0 |
| 2016 | 14.0 | 19.4 | 37.6 | 9.4 | -17.0 | 1,228.4 | 70.0 | 8.0 |
| 2017 | 13.4 | 18.9 | 35.9 | 8.5 | -11.8 | 1,127.5 | 68.0 | 12.0 |
| 1월 | -0.4 | 5.0 | 14.8 | -5.1 | -11.8 | 15.0 | 67.0 | 21.0 |
| 2월 | 1.2 | 7.2 | 15.5 | -4.2 | -9.0 | 42.0 | 61.0 | 18.0 |
| 3월 | 6.8 | 13.4 | 19.5 | 0.9 | -3.7 | 11.6 | 54.0 | 13.0 |
| 4월 | 14.5 | 21.1 | 28.6 | 8.5 | 1.9 | 77.7 | 57.0 | 12.0 |
| 5월 | 19.6 | 26.3 | 30.7 | 13.5 | 10.5 | 29.3 | 60.0 | 13.0 |
| 6월 | 23.3 | 29.4 | 34.8 | 17.8 | 12.0 | 35.3 | 62.0 | 20.0 |
| 7월 | 27.1 | 30.7 | 34.0 | 24.2 | 22.3 | 434.5 | 87.0 | 53.0 |
| 8월 | 26.0 | 30.1 | 35.9 | 22.6 | 16.0 | 293.8 | 83.0 | 33.0 |
| 9월 | 21.1 | 26.3 | 29.2 | 16.5 | 9.8 | 111.4 | 77.0 | 24.0 |
| 10월 | 15.4 | 20.8 | 27.0 | 10.9 | 0.4 | 28.3 | 76.0 | 25.0 |
| 11월 | 6.4 | 12.3 | 20.8 | 1.0 | -5.8 | 15.1 | 68.0 | 15.0 |
| 12월 | -0.4 | 4.7 | 12.8 | -4.9 | -11.4 | 33.5 | 66.0 | 17.0 |

Summary of Meteorological Data

| 평균해면기압 Airpressure of mean sea level (hPa) | 이슬점온도 Mean Dewpoint Temperature (℃) | 평균운량 Mean cloud (1/10) | 일조시간 Duration of Sunshine (h) | 최심신적설 Maximum depth of snowfall (cm) | 바람(%) Windspeed | | | Year Month |
|--|---|---------------------------------|---|--|-----------------|-----------------|---|---------------|
| | | | | | 평균풍속 Mean | 최대풍속 Fastest | 최대순간풍속 Maximum Inatantan -eous | |
| 1,016.3 | 7.7 | 4.9 | 2,513.1 | 18.4 | 1.6 | 8.4 | 15.9 | 2013 |
| 1,016.8 | 7.9 | 5.0 | 2,378.3 | 6.6 | 1.5 | 10.1 | 16.8 | 2014 |
| 1,016.7 | 7.8 | 5.0 | 2,417.9 | 4.0 | 1.5 | 9.1 | 16.5 | 2015 |
| 1,016.8 | 7.9 | 5.2 | 2,440.1 | 3.5 | 1.5 | 7.9 | 14.8 | 2016 |
| 1,017.1 | 6.8 | 4.6 | 2,631.5 | 4.9 | 1.5 | 9.9 | 17.0 | 2017 |
| 1,026.0 | -6.5 | 4.2 | 191.4 | 4.6 | 1.5 | 7.9 | 11.1 | Jan. |
| 1,023.9 | -6.2 | 3.7 | 213.2 | 1.0 | 1.5 | 6.9 | 12.2 | Feb. |
| 1,020.0 | -3.2 | 4.3 | 247.6 | 2.8 | 1.6 | 8.2 | 13.0 | Mar. |
| 1,013.4 | 4.6 | 4.1 | 268.3 | - | 1.9 | 7.9 | 14.9 | Apr. |
| 1,012.7 | 10.4 | 3.7 | 303.0 | - | 1.8 | 7.9 | 13.8 | May. |
| 1,008.7 | 14.6 | 4.9 | 276.1 | - | 1.7 | 6.1 | 12.0 | Jun. |
| 1,007.9 | 24.4 | 7.4 | 145.5 | - | 1.7 | 9.9 | 17.0 | Jul. |
| 1,007.7 | 22.5 | 6.3 | 194.6 | - | 1.5 | 6.4 | 11.4 | Aug. |
| 1,013.3 | 16.4 | 4.5 | 223.9 | - | 1.4 | 6.9 | 12.2 | Sep. |
| 1,021.0 | 10.9 | 4.8 | 191.3 | - | 1.3 | 7.4 | 10.4 | Oct. |
| 1,023.6 | 0.2 | 3.4 | 195.3 | 4.9 | 1.4 | 7.2 | 13.1 | Nov. |
| 1,026.5 | -6.6 | 4.5 | 181.3 | 3.3 | 1.4 | 5.6 | 11.0 | Dec. |



인 구

POPULATION

Ⅲ. 인 구

1. 인 구 추 이

단위 : 세대, 명

| 연 별 | 세 대 ¹⁾ No. of households | 인 구 Population | | | | | |
|------|---|----------------|-----------|-------------|---------------|-----------|-------------|
| | | 합 계 Total | 남 Male | 여 Female | 한국인 Korean | 남 Male | 여 Female |
| | | | | | | | |
| 2013 | 77,420 | 206,391 | 104,853 | 101,538 | 204,360 | 103,881 | 100,479 |
| 2014 | 77,549 | 203,651 | 103,511 | 100,140 | 201,558 | 102,489 | 99,069 |
| 2015 | 74,051 | 199,466 | 101,357 | 98,109 | 196,839 | 100,069 | 96,770 |
| 2016 | 76,760 | 195,034 | 99,040 | 95,994 | 192,688 | 97,879 | 94,809 |
| 2017 | 75,923 | 189,205 | 96,068 | 93,137 | 186,902 | 94,912 | 91,990 |

주 : 1) 외국인 세대수 제외(1998년부터 적용)

주 : 2017년 "평균연령" 추가(외국인 제외)

자료 : 교육공통체과, 민원지적과

POPULATION

Population Trend

Unit : household, person

| 외국인 Foreigner | 인구 증가율(%) Population increase rate | | 세대당 인구 Person per household | 65세이상 고령자 Person 65 years old and over | 평균 연령 Average age | 인구밀도 Population density | | Year | |
|------------------|--|-------------|--------------------------------------|---|----------------------------|-------------------------------|-------|------|------|
| | 남 Male | 여 Female | | | | 면적(km ²) Area | | | |
| 2,031 | 972 | 1,059 | -0.6 | 2.7 | 20,205 | - | 3,005 | 68.7 | 2013 |
| 2,093 | 1,022 | 1,071 | -1.4 | 2.6 | 21,089 | - | 2,964 | 68.7 | 2014 |
| 2,627 | 1,288 | 1,339 | -2.1 | 2.6 | 21,899 | - | 2,903 | 68.7 | 2015 |
| 2,346 | 1,161 | 1,185 | -2.2 | 2.5 | 22,783 | 41 | 2,839 | 68.7 | 2016 |
| 2,303 | 1,156 | 1,147 | -2.9 | 2.5 | 23,832 | 41 | 2,754 | 68.7 | 2017 |

Note : 1) Foreign households excluded(since 1998)

Source : Education Community Division, Citizen Service & Land Registration Division

2. 동별 세대 및 인구

단위 : 세대, 명

| 동 별 | 세 대 ¹⁾ No. of households | 총 계 Grand Total | | | 한 국 인 |
|------------|---|--------------------|---------------|---------------|--------------------|
| | | 등록인구 Population | 남 Male | 여 Female | 등록인구 Population |
| | | | | | |
| 총 계 | 75,923 | 189,205 | 96,068 | 93,137 | 186,902 |
| 오정동 | 7,498 | 16,626 | 8,710 | 7,916 | 16,097 |
| 대화동 | 3,659 | 8,465 | 4,501 | 3,964 | 8,178 |
| 회덕동 | 6,494 | 15,800 | 7,972 | 7,828 | 15,637 |
| 비래동 | 6,974 | 18,099 | 9,048 | 9,051 | 18,018 |
| 송촌동 | 10,313 | 30,275 | 14,929 | 15,346 | 30,174 |
| 중리동 | 9,884 | 21,807 | 11,286 | 10,521 | 21,568 |
| 법1동 | 4,619 | 10,734 | 5,079 | 5,655 | 10,665 |
| 법2동 | 6,898 | 18,163 | 8,870 | 9,293 | 18,122 |
| 신탄진동 | 5,169 | 12,191 | 6,260 | 5,931 | 12,086 |
| 석봉동 | 5,150 | 13,959 | 7,103 | 6,856 | 13,865 |
| 덕암동 | 6,246 | 15,514 | 8,137 | 7,377 | 15,281 |
| 목상동 | 3,019 | 7,572 | 4,173 | 3,399 | 7,211 |

주 : 1) 외국인 세대수 제외 (1998년부터 적용)

2) 외국인 제외

자료 : 교육공동체과, 민원지적과

Households and Population by Dong

Unit : household, person

| Korean | | 외 국 인 Foreigner | | | 65세이상 고령자 ²⁾ | Dong |
|-----------|-------------|--------------------|-------|--------|------------------------------------|----------------|
| 남 Male | 여 Female | 등록인구 Population | 남 | 여 | | |
| | | | Male | Female | Person 65 years old and over | |
| 94,912 | 91,990 | 2,303 | 1,156 | 1,147 | 23,832 | Total |
| 8,448 | 7,649 | 529 | 262 | 267 | 2,511 | Ojeong-dong |
| 4,342 | 3,836 | 287 | 159 | 128 | 1,396 | Daehwa-dong |
| 7,906 | 7,731 | 163 | 66 | 97 | 2,641 | Hoedeok-dong |
| 9,032 | 8,986 | 81 | 16 | 65 | 2,301 | Birae-dong |
| 14,894 | 15,280 | 101 | 35 | 66 | 2,303 | Songchon-dong |
| 11,205 | 10,363 | 239 | 81 | 158 | 2,720 | Jungni-dong |
| 5,051 | 5,614 | 69 | 28 | 41 | 1,869 | Beop-1-dong |
| 8,859 | 9,263 | 41 | 11 | 30 | 2,263 | Beop-2-dong |
| 6,228 | 5,858 | 105 | 32 | 73 | 1,999 | Sintanjin-dong |
| 7,069 | 6,796 | 94 | 34 | 60 | 1,287 | Seokbong-dong |
| 7,993 | 7,288 | 233 | 144 | 89 | 1,934 | Deogam-dong |
| 3,885 | 3,326 | 361 | 288 | 73 | 608 | Moksnag-dong |

Note : 1) Foreign households excluded(since 1998)

2) Foreigners excluded

Source : Education Community Division, Citizen Service & Land Registration Division

3. 연령(5세 계급) 및 성별인구

단위 : 명, %

| 연 령 별 (5세계급별) | 1990 | | 1995 | |
|------------------|-------------------|----------------------|-------------------|----------------------|
| | 인 구 Population | 구 성 비 Composition | 인 구 Population | 구 성 비 Composition |
| 총계 | 162,113 | 100 | 202,265 | 100.00 |
| 0~4 | 18,212 | 11 | 19,426 | 9.60 |
| 5~9 | 17,448 | 11 | 16,350 | 8.08 |
| 10~14 | 14,108 | 9 | 17,484 | 8.64 |
| 15~19 | 14,934 | 9 | 17,585 | 8.69 |
| 20~24 | 14,247 | 9 | 20,222 | 10.00 |
| 25~29 | 18,014 | 11 | 21,149 | 10.46 |
| 30~34 | 19,676 | 12 | 21,771 | 10.76 |
| 35~39 | 13,326 | 8 | 20,132 | 9.95 |
| 40~44 | 8,516 | 5 | 13,383 | 6.62 |
| 45~49 | 6,239 | 4 | 9,520 | 4.71 |
| 50~54 | 5,295 | 3 | 7,045 | 3.48 |
| 55~59 | 4,121 | 3 | 6,054 | 2.99 |
| 60~64 | 2,726 | 2 | 4,512 | 2.23 |
| 65~69 | 2,202 | 1 | 2,926 | 1.45 |
| 70~74 | 1,465 | 1 | 2,248 | 1.11 |
| 75~79 | 907 | 1 | 1,346 | 0.67 |
| 80~84 | 468 | 0 | 756 | 0.37 |
| 85세이상 | 209 | 0 | 356 | 0.18 |

주 : 외국인 제외
주 : 2015년 서식변경
자료 : 교육공통체과

Population by Age(5-year age group) and Gender

Unit : Person, %

| 2000 | | 2005 | | By Age (5-year age group) |
|-------------------|--------------------|-------------------|--------------------|---------------------------------|
| 인 구 Population | 구성비 Composition | 인 구 Population | 구성비 Composition | |
| 233,227 | 100.00 | 221,469 | 100.00 | Total |
| 20,176 | 8.65 | 12,823 | 5.79 | 0~4years |
| 20,450 | 8.77 | 17,667 | 7.98 | 5~9 |
| 16,600 | 7.12 | 18,253 | 8.24 | 10~14 |
| 18,994 | 8.14 | 15,713 | 7.09 | 15~19 |
| 19,590 | 8.40 | 18,122 | 8.18 | 20~24 |
| 22,658 | 9.71 | 16,959 | 7.66 | 25~29 |
| 24,487 | 10.50 | 20,215 | 9.13 | 30~34 |
| 22,918 | 9.83 | 21,540 | 9.73 | 35~39 |
| 20,179 | 8.65 | 20,066 | 9.06 | 40~44 |
| 13,552 | 5.81 | 18,086 | 8.17 | 45~49 |
| 9,593 | 4.11 | 12,235 | 5.52 | 50~54 |
| 7,154 | 3.07 | 8,747 | 3.95 | 55~59 |
| 6,049 | 2.59 | 6,663 | 3.01 | 60~64 |
| 4,463 | 1.91 | 5,634 | 2.54 | 65~69 |
| 2,925 | 1.25 | 4,061 | 1.83 | 70~74 |
| 1,891 | 0.81 | 2,550 | 1.15 | 75~79 |
| 985 | 0.42 | 1,374 | 0.62 | 80~84 |
| 557 | 0.24 | 761 | 0.34 | 85 & Over |

Note : Foreigners excluded

Source : Education Community Division

3. 연령(5세 계급) 및 성별인구(계속)

단위 : 명, %

| 연 령 별 (5세계급별) | 2010 | | 2013 | | 2014 | |
|------------------|-------------------|--------------------|-------------------|--------------------|-------------------|--------------------|
| | 인 구 Population | 구성비 Composition | 인 구 Population | 구성비 Composition | 인 구 Population | 구성비 Composition |
| 총계 | 203,410 | 100.00 | 204,360 | 100.00 | 201,558 | 100.00 |
| 0~4 | 9,241 | 4.54 | 8,980 | 4.39 | 8,652 | 4.29 |
| 5~9 | 10,959 | 5.39 | 9,304 | 4.55 | 8,829 | 4.38 |
| 10~14 | 15,295 | 7.52 | 12,172 | 5.96 | 11,198 | 5.56 |
| 15~19 | 16,341 | 8.03 | 15,814 | 7.74 | 15,178 | 7.53 |
| 20~24 | 14,443 | 7.10 | 14,954 | 7.32 | 15,219 | 7.55 |
| 25~29 | 14,546 | 7.15 | 12,681 | 6.21 | 12,290 | 6.10 |
| 30~34 | 14,756 | 7.25 | 15,425 | 7.55 | 14,405 | 7.15 |
| 35~39 | 17,466 | 8.59 | 15,313 | 7.49 | 14,482 | 7.19 |
| 40~44 | 18,868 | 9.28 | 18,994 | 9.29 | 18,033 | 8.95 |
| 45~49 | 18,305 | 9.00 | 18,588 | 9.10 | 18,807 | 9.33 |
| 50~54 | 16,473 | 8.10 | 18,438 | 9.02 | 18,190 | 9.02 |
| 55~59 | 11,003 | 5.41 | 14,490 | 7.09 | 15,427 | 7.65 |
| 60~64 | 7,962 | 3.91 | 9,002 | 4.40 | 9,759 | 4.84 |
| 65~69 | 6,255 | 3.08 | 6,737 | 3.30 | 7,048 | 3.50 |
| 70~74 | 5,140 | 2.53 | 5,831 | 2.85 | 5,934 | 2.94 |
| 75~79 | 3,458 | 1.70 | 4,059 | 1.99 | 4,234 | 2.10 |
| 80~84 | 1,825 | 0.90 | 2,162 | 1.06 | 2,349 | 1.17 |
| 85세이상 | 1,074 | 0.53 | 1,416 | 0.69 | 1,524 | 0.76 |

주 : 외국인 제외
주 : 2015년 서식변경
자료 : 교육공통체과

Population by Age(5-year age group) and Gender(Cont'd)

Unit : Person, %

| 2015 | | 2016 | | 2017 | | By Age (5-year age group) |
|-------------------|--------------------|-------------------|--------------------|-------------------|--------------------|------------------------------|
| 인 구 Population | 구성비 Composition | 인 구 Population | 구성비 Composition | 인 구 Population | 구성비 Composition | |
| 196,839 | 100.00 | 192,688 | 100.00 | 186,902 | 100.00 | Total |
| 7,953 | 4.04 | 7,355 | 3.82 | 6,486 | 3.47 | 0~4years |
| 8,547 | 4.34 | 8,276 | 4.30 | 7,770 | 4.16 | 5~9 |
| 9,888 | 5.02 | 9,043 | 4.69 | 8,686 | 4.65 | 10~14 |
| 14,435 | 7.33 | 13,467 | 6.99 | 12,104 | 6.48 | 15~19 |
| 15,216 | 7.73 | 14,957 | 7.76 | 14,553 | 7.79 | 20~24 |
| 11,956 | 6.07 | 11,963 | 6.21 | 11,851 | 6.34 | 25~29 |
| 13,031 | 6.62 | 11,691 | 6.07 | 10,505 | 5.62 | 30~34 |
| 13,922 | 7.07 | 13,525 | 7.02 | 12,912 | 6.91 | 35~39 |
| 16,708 | 8.49 | 15,442 | 8.01 | 14,277 | 7.64 | 40~44 |
| 18,772 | 9.54 | 18,845 | 9.78 | 18,111 | 9.69 | 45~49 |
| 17,629 | 8.96 | 16,694 | 8.66 | 16,280 | 8.71 | 50~54 |
| 16,178 | 8.22 | 17,043 | 8.84 | 17,164 | 9.18 | 55~59 |
| 10,705 | 5.44 | 11,604 | 6.02 | 12,371 | 6.62 | 60~64 |
| 7,468 | 3.79 | 7,820 | 4.06 | 8,103 | 4.34 | 65~69 |
| 5,978 | 3.04 | 5,868 | 3.05 | 5,805 | 3.11 | 70~74 |
| 4,258 | 2.16 | 4,586 | 2.38 | 5,068 | 2.71 | 75~79 |
| 2,600 | 1.32 | 2,791 | 1.45 | 2,976 | 1.59 | 80~84 |
| 1,595 | 0.81 | 1,718 | 0.89 | 1,880 | 1.01 | 85 & Over |

Note : Foreigners excluded

Source : Education Community Division

3. 연령(5세 계급) 및 성별인구(계속)

단위 : 명, %

| 연 령 별 (5세계급별) | 1990 | | 1995 | |
|------------------|-------------------|----------------------|-------------------|----------------------|
| | 인 구 Population | 구 성 비 Composition | 인 구 Population | 구 성 비 Composition |
| 남자 | 81,666 | 100 | 102,500 | 100.00 |
| 0~4 | 9,764 | 12 | 10,407 | 10.15 |
| 5~9 | 9,054 | 11 | 8,661 | 8.45 |
| 10~14 | 7,228 | 9 | 8,972 | 8.75 |
| 15~19 | 7,129 | 9 | 8,740 | 8.53 |
| 20~24 | 6,810 | 8 | 10,191 | 9.94 |
| 25~29 | 8,371 | 10 | 10,408 | 10.15 |
| 30~34 | 10,144 | 12 | 11,048 | 10.78 |
| 35~39 | 7,243 | 9 | 10,565 | 10.31 |
| 40~44 | 4,784 | 6 | 7,082 | 6.91 |
| 45~49 | 3,304 | 4 | 5,069 | 4.95 |
| 50~54 | 2,821 | 3 | 3,627 | 3.54 |
| 55~59 | 1,971 | 2 | 3,022 | 2.95 |
| 60~64 | 1,165 | 1 | 1,978 | 1.93 |
| 65~69 | 895 | 1 | 1,151 | 1.12 |
| 70~74 | 524 | 1 | 828 | 0.81 |
| 75~79 | 307 | 0 | 460 | 0.45 |
| 80~84 | 123 | 0 | 216 | 0.21 |
| 85세이상 | 29 | 0 | 75 | 0.07 |

주 : 외국인 제외
주 : 2015년 서식변경
자료 : 교육공통체과

Population by Age(5-year age group) and Gender(Cont'd)

Unit : Person, %

| 2000 | | 2005 | | By Age (5-year age group) |
|-------------------|--------------------|-------------------|--------------------|---------------------------------|
| 인 구 Population | 구성비 Composition | 인 구 Population | 구성비 Composition | |
| 118,119 | 100.00 | 112,297 | 100.00 | Man |
| 10,471 | 8.86 | 6,652 | 5.92 | 0~4years |
| 10,946 | 9.27 | 9,256 | 8.24 | 5~9 |
| 8,807 | 7.46 | 9,686 | 8.63 | 10~14 |
| 9,733 | 8.24 | 8,470 | 7.54 | 15~19 |
| 9,832 | 8.32 | 9,542 | 8.50 | 20~24 |
| 11,164 | 9.45 | 8,611 | 7.67 | 25~29 |
| 12,412 | 10.51 | 9,970 | 8.88 | 30~34 |
| 11,773 | 9.97 | 10,921 | 9.73 | 35~39 |
| 10,525 | 8.91 | 10,319 | 9.19 | 40~44 |
| 7,037 | 5.96 | 9,282 | 8.27 | 45~49 |
| 4,948 | 4.19 | 6,257 | 5.57 | 50~54 |
| 3,541 | 3.00 | 4,427 | 3.94 | 55~59 |
| 2,852 | 2.41 | 3,192 | 2.84 | 60~64 |
| 1,895 | 1.60 | 2,574 | 2.29 | 65~69 |
| 1,113 | 0.94 | 1,636 | 1.46 | 70~74 |
| 641 | 0.54 | 899 | 0.80 | 75~79 |
| 311 | 0.26 | 415 | 0.37 | 80~84 |
| 114 | 0.10 | 188 | 0.17 | 85 & Over |

Note : Foreigners excluded

Source : Education Community Division

3. 연령(5세 계급) 및 성별인구(계속)

단위 : 명, %

| 연 령 별 (5세계급별) | 2010 | | 2013 | | 2014 | |
|------------------|-------------------|--------------------|-------------------|--------------------|-------------------|--------------------|
| | 인 구 Population | 구성비 Composition | 인 구 Population | 구성비 Composition | 인 구 Population | 구성비 Composition |
| 남자 | 102,998 | 100.00 | 103,881 | 100.00 | 102,489 | 100.00 |
| 0~4 | 4,770 | 4.63 | 4,646 | 4.47 | 4,479 | 4.37 |
| 5~9 | 5,649 | 5.48 | 4,784 | 4.61 | 4,565 | 4.45 |
| 10~14 | 8,036 | 7.80 | 6,330 | 6.09 | 5,795 | 5.65 |
| 15~19 | 8,758 | 8.50 | 8,382 | 8.07 | 8,038 | 7.84 |
| 20~24 | 7,966 | 7.73 | 8,224 | 7.92 | 8,331 | 8.13 |
| 25~29 | 7,585 | 7.36 | 6,772 | 6.52 | 6,670 | 6.51 |
| 30~34 | 7,557 | 7.34 | 8,025 | 7.73 | 7,536 | 7.35 |
| 35~39 | 8,674 | 8.42 | 7,880 | 7.59 | 7,402 | 7.22 |
| 40~44 | 9,607 | 9.33 | 9,622 | 9.26 | 9,211 | 8.99 |
| 45~49 | 9,252 | 8.98 | 9,536 | 9.18 | 9,587 | 9.35 |
| 50~54 | 8,351 | 8.11 | 9,308 | 8.96 | 9,231 | 9.01 |
| 55~59 | 5,521 | 5.36 | 7,388 | 7.11 | 7,855 | 7.66 |
| 60~64 | 3,979 | 3.86 | 4,477 | 4.31 | 4,871 | 4.75 |
| 65~69 | 2,887 | 2.80 | 3,242 | 3.12 | 3,416 | 3.33 |
| 70~74 | 2,257 | 2.19 | 2,536 | 2.44 | 2,609 | 2.55 |
| 75~79 | 1,287 | 1.25 | 1,678 | 1.62 | 1,741 | 1.70 |
| 80~84 | 586 | 0.57 | 682 | 0.66 | 749 | 0.73 |
| 85세이상 | 276 | 0.27 | 369 | 0.36 | 403 | 0.38 |

주 : 외국인 제외
주 : 2015년 서식변경
자료 : 교육공통체과

Population by Age(5-year age group) and Gender(Cont'd)

Unit : Person, %

| 2015 | | 2016 | | 2017 | | By Age (5-year age group) |
|-------------------|--------------------|-------------------|--------------------|-------------------|--------------------|------------------------------|
| 인 구 Population | 구성비 Composition | 인 구 Population | 구성비 Composition | 인 구 Population | 구성비 Composition | |
| 100,069 | 100.00 | 97,879 | 100.00 | 94,912 | 100.00 | Man |
| 4,048 | 4.05 | 3,751 | 3.83 | 3,299 | 3.48 | 0~4years |
| 4,463 | 4.46 | 4,283 | 4.38 | 4,013 | 4.23 | 5~9 |
| 5,083 | 5.08 | 4,669 | 4.77 | 4,531 | 4.77 | 10~14 |
| 7,630 | 7.62 | 7,117 | 7.27 | 6,369 | 6.71 | 15~19 |
| 8,270 | 8.26 | 8,074 | 8.25 | 7,915 | 8.34 | 20~24 |
| 6,615 | 6.61 | 6,635 | 6.78 | 6,565 | 6.92 | 25~29 |
| 6,882 | 6.88 | 6,227 | 6.36 | 5,593 | 5.89 | 30~34 |
| 7,185 | 7.18 | 6,971 | 7.12 | 6,710 | 7.07 | 35~39 |
| 8,453 | 8.45 | 7,805 | 7.97 | 7,270 | 7.66 | 40~44 |
| 9,548 | 9.54 | 9,532 | 9.74 | 9,140 | 9.63 | 45~49 |
| 9,019 | 9.01 | 8,639 | 8.83 | 8,369 | 8.82 | 50~54 |
| 8,223 | 8.22 | 8,627 | 8.81 | 8,663 | 9.13 | 55~59 |
| 5,286 | 5.28 | 5,722 | 5.85 | 6,157 | 6.49 | 60~64 |
| 3,666 | 3.66 | 3,835 | 3.92 | 3,986 | 4.20 | 65~69 |
| 2,663 | 2.66 | 2,689 | 2.75 | 2,681 | 2.82 | 70~74 |
| 1,737 | 1.74 | 1,902 | 1.94 | 2,117 | 2.23 | 75~79 |
| 890 | 0.89 | 962 | 0.98 | 1,061 | 1.12 | 80~84 |
| 408 | 0.41 | 439 | 0.45 | 473 | 0.50 | 85 & Over |

Note : Foreigners excluded

Source : Education Community Division

3. 연령(5세 계급) 및 성별인구(계속)

단위 : 명, %

| 연 령 별 (5세계급별) | 1990 | | 1995 | |
|------------------|-------------------|----------------------|-------------------|----------------------|
| | 인 구 Population | 구 성 비 Composition | 인 구 Population | 구 성 비 Composition |
| 여자 | 80,447 | 100 | 99,765 | 100.00 |
| 0~4 | 8,448 | 11 | 9,019 | 9.04 |
| 5~9 | 8,394 | 10 | 7,689 | 7.71 |
| 10~14 | 6,880 | 9 | 8,512 | 8.53 |
| 15~19 | 7,805 | 10 | 8,845 | 8.87 |
| 20~24 | 7,437 | 9 | 10,031 | 10.05 |
| 25~29 | 9,643 | 12 | 10,741 | 10.77 |
| 30~34 | 9,532 | 12 | 10,723 | 10.75 |
| 35~39 | 6,083 | 8 | 9,567 | 9.59 |
| 40~44 | 3,732 | 5 | 6,301 | 6.32 |
| 45~49 | 2,935 | 4 | 4,451 | 4.46 |
| 50~54 | 2,474 | 3 | 3,418 | 3.43 |
| 55~59 | 2,150 | 3 | 3,032 | 3.04 |
| 60~64 | 1,561 | 2 | 2,534 | 2.54 |
| 65~69 | 1,307 | 2 | 1,775 | 1.78 |
| 70~74 | 941 | 1 | 1,420 | 1.42 |
| 75~79 | 600 | 1 | 886 | 0.89 |
| 80~84 | 345 | 0 | 540 | 0.54 |
| 85세이상 | 180 | 0 | 281 | 0.28 |

주 : 외국인 제외
주 : 2015년 서식변경
자료 : 교육공동체과

Population by Age(5-year age group) and Gender(Cont'd)

Unit : Person, %

| 2000 | | 2005 | | By Age (5-year age group) |
|-------------------|--------------------|-------------------|--------------------|------------------------------|
| 인 구 Population | 구성비 Composition | 인 구 Population | 구성비 Composition | |
| 115,108 | 100.00 | 109,172 | 100.00 | Woman |
| 9,705 | 8.43 | 6,171 | 5.65 | 0~4years |
| 9,504 | 8.26 | 8,411 | 7.70 | 5~9 |
| 7,793 | 6.77 | 8,567 | 7.85 | 10~14 |
| 9,261 | 8.05 | 7,243 | 6.63 | 15~19 |
| 9,758 | 8.48 | 8,580 | 7.86 | 20~24 |
| 11,494 | 9.99 | 8,348 | 7.65 | 25~29 |
| 12,075 | 10.49 | 10,245 | 9.38 | 30~34 |
| 11,145 | 9.68 | 10,619 | 9.73 | 35~39 |
| 9,654 | 8.39 | 9,747 | 8.93 | 40~44 |
| 6,515 | 5.66 | 8,804 | 8.06 | 45~49 |
| 4,645 | 4.04 | 5,978 | 5.48 | 50~54 |
| 3,613 | 3.14 | 4,320 | 3.96 | 55~59 |
| 3,197 | 2.78 | 3,471 | 3.18 | 60~64 |
| 2,568 | 2.23 | 3,060 | 2.80 | 65~69 |
| 1,812 | 1.57 | 2,425 | 2.22 | 70~74 |
| 1,250 | 1.09 | 1,651 | 1.51 | 75~79 |
| 674 | 0.59 | 959 | 0.88 | 80~84 |
| 443 | 0.38 | 573 | 0.52 | 85 & Over |

Note : Foreigners excluded
Source : Education Community Division

3. 연령(5세 계급) 및 성별인구(계속)

단위 : 명, %

| 연 령 별 (5세계급별) | 2010 | | 2013 | | 2014 | |
|------------------|-------------------|--------------------|-------------------|--------------------|-------------------|--------------------|
| | 인 구 Population | 구성비 Composition | 인 구 Population | 구성비 Composition | 인 구 Population | 구성비 Composition |
| 여자 | 100,412 | 100.00 | 100,479 | 100.00 | 99,069 | 100.00 |
| 0~4 | 4,471 | 4.45 | 4,334 | 4.31 | 4,173 | 4.21 |
| 5~9 | 5,310 | 5.29 | 4,520 | 4.50 | 4,264 | 4.30 |
| 10~14 | 7,259 | 7.23 | 5,842 | 5.81 | 5,403 | 5.45 |
| 15~19 | 7,583 | 7.55 | 7,432 | 7.40 | 7,140 | 7.21 |
| 20~24 | 6,477 | 6.45 | 6,730 | 6.70 | 6,888 | 6.95 |
| 25~29 | 6,961 | 6.93 | 5,909 | 5.88 | 5,620 | 5.67 |
| 30~34 | 7,199 | 7.17 | 7,400 | 7.36 | 6,869 | 6.93 |
| 35~39 | 8,792 | 8.76 | 7,433 | 7.40 | 7,080 | 7.15 |
| 40~44 | 9,261 | 9.22 | 9,372 | 9.33 | 8,822 | 8.90 |
| 45~49 | 9,053 | 9.02 | 9,052 | 9.01 | 9,220 | 9.31 |
| 50~54 | 8,122 | 8.09 | 9,130 | 9.09 | 8,959 | 9.04 |
| 55~59 | 5,482 | 5.46 | 7,102 | 7.07 | 7,572 | 7.64 |
| 60~64 | 3,983 | 3.97 | 4,525 | 4.50 | 4,888 | 4.93 |
| 65~69 | 3,368 | 3.35 | 3,495 | 3.48 | 3,632 | 3.67 |
| 70~74 | 2,883 | 2.87 | 3,295 | 3.28 | 3,325 | 3.36 |
| 75~79 | 2,171 | 2.16 | 2,381 | 2.37 | 2,493 | 2.52 |
| 80~84 | 1,239 | 1.23 | 1,480 | 1.47 | 1,600 | 1.62 |
| 85세이상 | 798 | 0.79 | 1,047 | 1.04 | 1,121 | 1.14 |

주 : 외국인 제외
주 : 2015년 서식변경
자료 : 교육공통체과

Population by Age(5-year age group) and Gender(Cont'd)

Unit : Person, %

| 2015 | | 2016 | | 2017 | | By Age (5-year age group) |
|-------------------|--------------------|-------------------|--------------------|-------------------|--------------------|------------------------------|
| 인 구 Population | 구성비 Composition | 인 구 Population | 구성비 Composition | 인 구 Population | 구성비 Composition | |
| 96,770 | 100.00 | 94,809 | 100.00 | 91,990 | 100.00 | Woman |
| 3,905 | 4.04 | 3,604 | 3.80 | 3,187 | 3.46 | 0~4years |
| 4,084 | 4.22 | 3,993 | 4.21 | 3,757 | 4.08 | 5~9 |
| 4,805 | 4.97 | 4,374 | 4.61 | 4,155 | 4.52 | 10~14 |
| 6,805 | 7.03 | 6,350 | 6.70 | 5,735 | 6.23 | 15~19 |
| 6,946 | 7.18 | 6,883 | 7.26 | 6,638 | 7.22 | 20~24 |
| 5,341 | 5.52 | 5,328 | 5.62 | 5,286 | 5.75 | 25~29 |
| 6,149 | 6.35 | 5,464 | 5.76 | 4,912 | 5.34 | 30~34 |
| 6,737 | 6.96 | 6,554 | 6.91 | 6,202 | 6.74 | 35~39 |
| 8,255 | 8.53 | 7,637 | 8.06 | 7,007 | 7.62 | 40~44 |
| 9,224 | 9.53 | 9,313 | 9.82 | 8,971 | 9.75 | 45~49 |
| 8,610 | 8.90 | 8,055 | 8.50 | 7,911 | 8.60 | 50~54 |
| 7,955 | 8.22 | 8,416 | 8.88 | 8,501 | 9.24 | 55~59 |
| 5,419 | 5.60 | 5,882 | 6.20 | 6,214 | 6.76 | 60~64 |
| 3,802 | 3.93 | 3,985 | 4.20 | 4,117 | 4.48 | 65~69 |
| 3,315 | 3.43 | 3,179 | 3.35 | 3,124 | 3.40 | 70~74 |
| 2,521 | 2.61 | 2,684 | 2.83 | 2,951 | 3.21 | 75~79 |
| 1,710 | 1.77 | 1,829 | 1.93 | 1,915 | 2.08 | 80~84 |
| 1,187 | 1.23 | 1,279 | 1.35 | 1,407 | 1.53 | 85 & Over |

Note : Foreigners excluded

Source : Education Community Division

4. 인 구 동 태

단위 : 명, 쌍

| 연 별 월 별 | 출 생 Live Births | |
|-------------|-----------------|-------------|
| | 남 Male | 여 Female |
| 2013 | 1,790 | 886 |
| 2014 | 1,716 | 815 |
| 2015 | 1,566 | 787 |
| 2016 | 1,419 | 720 |
| 2017 | 1,148 | 586 |
| 1월 | 111 | 58 |
| 2월 | 101 | 52 |
| 3월 | 115 | 58 |
| 4월 | 102 | 54 |
| 5월 | 90 | 50 |
| 6월 | 84 | 40 |
| 7월 | 94 | 49 |
| 8월 | 108 | 49 |
| 9월 | 100 | 42 |
| 10월 | 89 | 40 |
| 11월 | 74 | 46 |
| 12월 | 80 | 48 |

자료 : 민원지적과

Vital Statistics

Unit : person, couple

| | 사 망 Deaths | | 혼 인 Marriages | 이 혼 Divorce | Year Month |
|------------|------------|-------------|------------------|----------------|---------------|
| | 남 Male | 여 Female | | | |
| 946 | 513 | 433 | 1,266 | 442 | 2013 |
| 997 | 569 | 428 | 1,179 | 433 | 2014 |
| 1,003 | 575 | 428 | 1,147 | 385 | 2015 |
| 964 | 525 | 439 | 970 | 314 | 2016 |
| 959 | 514 | 445 | 947 | 348 | 2017 |
| 89 | 48 | 41 | 81 | 24 | Jan. |
| 83 | 39 | 34 | 88 | 38 | Feb. |
| 79 | 49 | 40 | 90 | 28 | Mar. |
| 78 | 38 | 40 | 62 | 24 | Apr. |
| 82 | 48 | 34 | 94 | 31 | May. |
| 82 | 46 | 36 | 85 | 37 | Jun. |
| 76 | 32 | 34 | 79 | 27 | Jul. |
| 79 | 44 | 35 | 78 | 37 | Aug. |
| 68 | 38 | 40 | 49 | 26 | Sep. |
| 79 | 41 | 38 | 89 | 25 | Oct. |
| 75 | 39 | 36 | 69 | 28 | Nov. |
| 89 | 52 | 37 | 83 | 23 | Dec. |

5. 인 구 이 동

단위 : 명, %

| 연별 월별 | 총 이 동 Total migrants | | | | | | 구내이동 Intra-Gu | | | 구 간 | | |
|-------------|----------------------|---------------|---------------|---------------------|---------------|---------------|------------------|--------------|--------------|--------------|--------------|--------------|
| | 전 입 In-migrants | | | 전 출 Out-migrants | | | | | | 전 입 | | |
| | 남자 Male | 여자 Female | | 남자 Male | 여자 Female | | 남자 Male | 여자 Female | | 남자 Male | 여자 Female | |
| 2013 | 26,182 | 13,547 | 12,635 | 28,388 | 14,611 | 13,777 | 7,889 | 3,920 | 3,969 | 10,137 | 5,327 | 4,810 |
| 2014 | 24,852 | 13,008 | 11,844 | 28,465 | 14,750 | 13,715 | 7,069 | 3,625 | 3,444 | 9,509 | 4,953 | 4,556 |
| 2015 | 22,847 | 11,889 | 10,958 | 28,220 | 14,541 | 13,679 | 6,763 | 3,455 | 3,308 | 8,281 | 4,281 | 4,000 |
| 2016 | 20,998 | 10,928 | 10,070 | 25,667 | 13,296 | 12,371 | 5,884 | 2,933 | 2,951 | 7,808 | 4,098 | 3,710 |
| 2017 | 21,521 | 11,182 | 10,339 | 27,518 | 14,174 | 13,344 | 7,170 | 3,597 | 3,573 | 7,227 | 3,772 | 3,455 |
| 1월 | 1,606 | 818 | 788 | 2,013 | 1,059 | 954 | 400 | 201 | 199 | 597 | 314 | 283 |
| 2월 | 2,118 | 1,100 | 1,018 | 2,390 | 1,225 | 1,165 | 478 | 261 | 217 | 691 | 362 | 329 |
| 3월 | 2,032 | 1,051 | 981 | 2,505 | 1,336 | 1,169 | 597 | 290 | 307 | 696 | 363 | 333 |
| 4월 | 1,471 | 739 | 732 | 1,947 | 983 | 964 | 409 | 183 | 226 | 532 | 285 | 247 |
| 5월 | 1,852 | 964 | 888 | 2,673 | 1,376 | 1,297 | 611 | 315 | 296 | 652 | 329 | 323 |
| 6월 | 1,758 | 918 | 840 | 2,492 | 1,229 | 1,263 | 695 | 347 | 348 | 536 | 286 | 250 |
| 7월 | 1,765 | 929 | 836 | 2,389 | 1,217 | 1,172 | 797 | 390 | 407 | 467 | 256 | 211 |
| 8월 | 1,732 | 926 | 806 | 2,469 | 1,295 | 1,174 | 646 | 336 | 310 | 540 | 293 | 247 |
| 9월 | 1,596 | 826 | 770 | 2,248 | 1,181 | 1,067 | 625 | 319 | 306 | 495 | 249 | 246 |
| 10월 | 1,354 | 723 | 631 | 1,765 | 950 | 815 | 418 | 224 | 194 | 490 | 248 | 242 |
| 11월 | 2,220 | 1,155 | 1,065 | 2,347 | 1,191 | 1,156 | 788 | 391 | 397 | 823 | 434 | 389 |
| 12월 | 2,017 | 1,033 | 984 | 2,280 | 1,132 | 1,148 | 706 | 340 | 366 | 708 | 353 | 355 |

Internal Migration

Unit : person, %

| Inter-Gu | | | 시도간이동 Inter-Metropolitan City and Province migrants | | | | | | 순 이 동 Net migrants | | | Year |
|---------------|--------------|--------------|--|--------------|--------------|---------------|--------------|--------------|-----------------------|---------------|---------------|-------------|
| 전 출 | | | 전 입 | | | 전 출 | | | | | | Month |
| 남자 Male | 여자 Female | | 남자 Male | 여자 Female | | 남자 Male | 여자 Female | | 남자 Male | 여자 Female | | |
| 11,594 | 5,916 | 5,678 | 8,156 | 4,300 | 3,856 | 8,905 | 4,775 | 4,130 | -2,206 | -1,064 | -1,142 | 2013 |
| 11,924 | 6,072 | 5,852 | 8,274 | 4,430 | 3,844 | 9,472 | 5,053 | 4,419 | -3,613 | -1,742 | -1,871 | 2014 |
| 10,767 | 5,470 | 5,297 | 7,803 | 4,153 | 3,650 | 10,690 | 5,616 | 5,074 | -5,373 | -2,652 | -2,721 | 2015 |
| 10,166 | 5,304 | 4,862 | 7,306 | 3,897 | 3,409 | 9,617 | 5,059 | 4,558 | -4,669 | -2,368 | -2,301 | 2016 |
| 10,283 | 5,290 | 4,993 | 7,124 | 3,813 | 3,311 | 10,065 | 5,287 | 4,778 | -5,997 | -2,992 | -3,005 | 2017 |
| 734 | 391 | 343 | 609 | 303 | 306 | 879 | 467 | 412 | -407 | -241 | -166 | Jan. |
| 833 | 414 | 419 | 949 | 477 | 472 | 1,079 | 550 | 529 | -272 | -125 | -147 | Feb. |
| 838 | 457 | 381 | 739 | 398 | 341 | 1,070 | 589 | 481 | -473 | -285 | -188 | Mar. |
| 735 | 385 | 350 | 530 | 271 | 259 | 803 | 415 | 388 | -476 | -244 | -232 | Apr. |
| 1,095 | 561 | 534 | 589 | 320 | 269 | 967 | 500 | 467 | -821 | -412 | -409 | May. |
| 1,032 | 513 | 519 | 527 | 285 | 242 | 765 | 369 | 396 | -734 | -311 | -423 | Jun. |
| 849 | 431 | 418 | 501 | 283 | 218 | 743 | 396 | 347 | -624 | -288 | -336 | Jul. |
| 993 | 506 | 487 | 546 | 297 | 249 | 830 | 453 | 377 | -737 | -369 | -368 | Aug. |
| 979 | 507 | 472 | 476 | 258 | 218 | 644 | 355 | 289 | -652 | -355 | -297 | Sep. |
| 723 | 383 | 340 | 446 | 251 | 195 | 624 | 343 | 281 | -411 | -227 | -184 | Oct. |
| 768 | 397 | 371 | 609 | 330 | 279 | 791 | 403 | 388 | -127 | -36 | -91 | Nov. |
| 704 | 345 | 359 | 603 | 340 | 263 | 870 | 447 | 423 | -263 | -99 | -164 | Dec. |

6. 외국인 국적별 등록현황

단위 : 명

| 연 별 | 총 계 | | | 미 국 | | | 중 국 | | |
|------|--------------|--------------|--------------|---------------|-------------|-----------|------------|-------------|------------|
| | Total | | | United States | | | China | | |
| | 남 Male | 여 Female | | 남 Male | 여 Female | | 남 Male | 여 Female | |
| 2013 | 2,031 | 972 | 1,059 | 57 | 38 | 19 | 738 | 307 | 431 |
| 2014 | 2,093 | 1,022 | 1,071 | 49 | 33 | 16 | 448 | 157 | 291 |
| 2015 | 2,627 | 1,288 | 1,339 | 116 | 61 | 55 | 1,046 | 476 | 570 |
| 2016 | 2,346 | 1,161 | 1,185 | 55 | 30 | 25 | 723 | 312 | 411 |
| 2017 | 2,303 | 1,156 | 1,147 | 45 | 23 | 22 | 674 | 283 | 391 |

자료 : 민원지적과

6. 외국인 국적별 등록현황(계속)

단위 : 명

| 연 별 | 필 리 핀 | | | 러 시 아 | | | 독 일 | | |
|------|-------------|-------------|------------|-----------|-------------|----------|-----------|-------------|----------|
| | Philippines | | | Russia | | | Germany | | |
| | 남 Male | 여 Female | | 남 Male | 여 Female | | 남 Male | 여 Female | |
| 2013 | 139 | 48 | 91 | 7 | 2 | 5 | 2 | 2 | - |
| 2014 | 161 | 57 | 104 | 6 | 3 | 3 | 2 | 2 | - |
| 2015 | 169 | 60 | 109 | 13 | 7 | 6 | 4 | 3 | 1 |
| 2016 | 176 | 65 | 111 | 2 | 1 | 1 | 3 | 2 | 1 |
| 2017 | 173 | 72 | 101 | 4 | - | 4 | 2 | 2 | 0 |

자료 : 민원지적과

Registered Foreigners by Major Nationality

Unit : person

| 일 본 Japan | | 캐 나 다 Canada | | 영 국 England | | 베 트 남 Vietnam | | Year | | | | |
|--------------|-------------|-----------------|-------------|----------------|-------------|------------------|-------------|----------|------------|------------|------------|-------------|
| 남 Male | 여 Female | 남 Male | 여 Female | 남 Male | 여 Female | 남 Male | 여 Female | | | | | |
| 49 | 5 | 44 | 12 | 9 | 3 | 6 | 5 | | 1 | 387 | 99 | 288 |
| 49 | 7 | 42 | 12 | 9 | 3 | 7 | 6 | 1 | 413 | 116 | 297 | 2014 |
| 41 | 5 | 36 | 27 | 14 | 13 | 6 | 4 | 2 | 465 | 130 | 335 | 2015 |
| 36 | 1 | 35 | 11 | 7 | 4 | 5 | 5 | - | 552 | 172 | 380 | 2016 |
| 27 | 3 | 24 | 11 | 7 | 4 | 4 | 4 | - | 577 | 184 | 393 | 2017 |

Source : Citizen Service & Land Registration Division

Registered Foreigners by Major Nationality(Cont'd)

Unit : person

| 인 도 India | | 방글라데시 Bangladesh | | 대 만 Taiwan | | 기 타 Others | | Year | | | | |
|--------------|-------------|---------------------|-------------|---------------|-------------|---------------|-------------|-----------|------------|------------|------------|-------------|
| 남 Male | 여 Female | 남 Male | 여 Female | 남 Male | 여 Female | 남 Male | 여 Female | | | | | |
| 4 | 4 | - | 16 | 15 | 1 | 25 | 10 | | 15 | 589 | 428 | 161 |
| 2 | 2 | - | 13 | 12 | 1 | 27 | 14 | 13 | 904 | 604 | 300 | 2014 |
| 3 | 2 | 1 | 16 | 13 | 3 | 67 | 50 | 17 | 654 | 463 | 191 | 2015 |
| 5 | 3 | 2 | 20 | 16 | 4 | 23 | 10 | 13 | 735 | 537 | 198 | 2016 |
| 5 | 3 | 2 | 18 | 17 | 1 | 22 | 11 | 11 | 741 | 547 | 194 | 2017 |

Source : Citizen Service & Land Registration Division



노동

LABOR

IV. 노동

1. 노동조합

단위 : 개소, 명

| 연 별 산업연맹별 | 계 Total | | | | 단위노동조합 | |
|--------------|----------------------------|--------------|----------------------|-------------|----------------------------|--------------|
| | 조합수 Number of Unions | 조합원 | No. of union Members | | 조합수 Number of Unions | 조합원 |
| | | | 남 Male | 여 Female | | |
| 2013 | 43 | 3,119 | 2,604 | 515 | 43 | 3,119 |
| 2014 | 41 | 3,132 | 2,686 | 446 | 41 | 3,132 |
| 2015 | 43 | 3,536 | 3,051 | 485 | 43 | 3,536 |
| 2016 | 41 | 2,899 | 2,459 | 440 | 41 | 2,899 |
| 2017 | 41 | 3,115 | 2,707 | 408 | 41 | 3,115 |
| 섬 유 | 1 | 42 | 9 | 33 | 1 | 42 |
| 공공연맹 | - | - | - | - | - | - |
| 담배인삼 | - | - | - | - | - | - |
| 전 공 | - | - | - | - | - | - |
| 민주화학섬유 | 1 | 94 | 42 | 52 | 1 | 94 |
| 금 용 | - | - | - | - | - | - |
| 화 학 | 5 | 272 | 168 | 104 | 5 | 272 |
| 금 속 | 4 | 453 | 411 | 42 | 4 | 453 |
| 연 합 | 7 | 920 | 825 | 95 | 7 | 920 |
| 민주택시 | - | - | - | - | - | - |
| 자 동 차 | 6 | 762 | 760 | 2 | 6 | 762 |
| 관 광 | - | - | - | - | - | - |
| 택 시 | - | - | - | - | - | - |
| 여 성 | - | - | - | - | - | - |
| 사무금융 | - | - | - | - | - | - |
| 언 론 | - | - | - | - | - | - |
| 병 원 | - | - | - | - | - | - |
| 대 학 | - | - | - | - | - | - |
| 건 설 | - | - | - | - | - | - |
| 미 가 입 | 14 | 399 | 348 | 51 | 14 | 399 |
| 민간서비스 | - | - | - | - | - | - |
| 공공서비스 | - | - | - | - | - | - |
| 기 타 | 3 | 173 | 144 | 29 | 3 | 173 |

자료 : 에너지경제과

LABOR

Labor Unions

Unit : establishment, person

| Unit Unions | | 지부 또는 분회등 Chapters & Branches | | | | Year Industrial organization |
|----------------------|-------------|-------------------------------|--------------------------|-------------|---|------------------------------------|
| No. of union Members | | 조합수 Number of Unions | 조합원 No. of union Members | | | |
| 남 Male | 여 Female | | 남 Male | 여 Female | | |
| 2,604 | 515 | - | - | - | - | 2013 |
| 2,686 | 446 | - | - | - | - | 2014 |
| 3,051 | 485 | - | - | - | - | 2015 |
| 2,459 | 440 | - | - | - | - | 2016 |
| 2,707 | 408 | - | - | - | - | 2017 |
| 9 | 33 | - | - | - | - | Textile |
| - | - | - | - | - | - | Public union |
| - | - | - | - | - | - | Tabacco&Ginseng |
| - | - | - | - | - | - | Public corporation |
| 42 | 52 | - | - | - | - | Democratic chemistry |
| - | - | - | - | - | - | Banking&Finance |
| 168 | 104 | - | - | - | - | Chemicals |
| 411 | 42 | - | - | - | - | Metal |
| 825 | 95 | - | - | - | - | United |
| - | - | - | - | - | - | Democratic taxi |
| 760 | 2 | - | - | - | - | Automobile |
| - | - | - | - | - | - | Tourism |
| - | - | - | - | - | - | Taxi |
| - | - | - | - | - | - | Women |
| - | - | - | - | - | - | Clerical financial |
| - | - | - | - | - | - | Press |
| - | - | - | - | - | - | Hospital |
| - | - | - | - | - | - | University |
| - | - | - | - | - | - | Construction |
| 348 | 51 | - | - | - | - | Not registered |
| - | - | - | - | - | - | Civil service |
| - | - | - | - | - | - | Public service |
| 144 | 29 | - | - | - | - | Others |

2. 산업연맹별 노동조합

단위 : 개, 명

| 연 별 | 합 계 Total | | 섬 유 Textile | | 공공연맹 Public union | | 담배인삼노조 Tobacco & Ginseng | |
|-------------|-------------------------|--------------------------------|-------------------------|--------------------------------|-------------------------|--------------------------------|-----------------------------|--------------------------------|
| | 조합수 No. of Unions | 조합원수 No. of union member | 조합수 No. of Unions | 조합원수 No. of union member | 조합수 No. of Unions | 조합원수 No. of union member | 조합수 No. of Unions | 조합원수 No. of union member |
| | 2013 | 43 | 3,119 | 1 | 64 | 2 | 96 | - |
| 2014 | 41 | 3,132 | 1 | 64 | - | - | - | - |
| 2015 | 43 | 3,536 | 1 | 48 | - | - | - | - |
| 2016 | 41 | 2,899 | 1 | 64 | - | - | - | - |
| 2017 | 41 | 3,115 | 1 | 42 | - | - | - | - |

| 연 별 | 금 속 Metal | | 연 합 United | | 민주택시연맹 Democratic taxi | | 자 동 차 Automobile | |
|-------------|-------------------------|--------------------------------|-------------------------|--------------------------------|---------------------------|--------------------------------|-------------------------|--------------------------------|
| | 조합수 No. of Unions | 조합원수 No. of union member | 조합수 No. of Unions | 조합원수 No. of union member | 조합수 No. of Unions | 조합원수 No. of union member | 조합수 No. of Unions | 조합원수 No. of union member |
| | 2013 | 5 | 411 | 7 | 928 | - | - | 6 |
| 2014 | 4 | 391 | 9 | 945 | - | - | 6 | 677 |
| 2015 | 4 | 462 | 9 | 1,120 | - | - | 6 | 720 |
| 2016 | 4 | 391 | 7 | 924 | - | - | 6 | 710 |
| 2017 | 4 | 453 | 7 | 920 | - | - | 6 | 762 |

| 연 별 | 언 론 Press | | 병 원 Hospical | | 대 학 University | | 공공건설 Construction | |
|-------------|-------------------------|--------------------------------|-------------------------|--------------------------------|-------------------------|--------------------------------|-------------------------|--------------------------------|
| | 조합수 No. of Unions | 조합원수 No. of union member | 조합수 No. of Unions | 조합원수 No. of union member | 조합수 No. of Unions | 조합원수 No. of union member | 조합수 No. of Unions | 조합원수 No. of union member |
| | 2013 | - | - | - | - | - | - | - |
| 2014 | - | - | - | - | - | - | - | - |
| 2015 | - | - | - | - | - | - | - | - |
| 2016 | - | - | - | - | - | - | - | - |
| 2017 | - | - | - | - | - | - | - | - |

자료 : 에너지경제과

Labor Unions by Industry Federation

Unit : establishment, person

| 전공 Public corporation | | 민주화학섬유 Democratic chemistry | | 금 용 Banking and Finance | | 화 학 Chemicals | | Year |
|--------------------------|-----------------------------|--------------------------------|-----------------------------|----------------------------|-----------------------------|----------------------|-----------------------------|-------------|
| 조합수 No. of Unions | 조합원수 No. of union member | 조합수 No. of Unions | 조합원수 No. of union member | 조합수 No. of Unions | 조합원수 No. of union member | 조합수 No. of Unions | 조합원수 No. of union member | |
| - | - | 2 | 127 | - | - | 6 | 321 | |
| - | - | 1 | 94 | - | - | 5 | 264 | 2014 |
| - | - | 1 | 186 | - | - | 5 | 281 | 2015 |
| - | - | 1 | 94 | - | - | 5 | 264 | 2016 |
| - | - | 1 | 94 | - | - | 5 | 272 | 2017 |

| 관 광 Tourism | | 택 시 Taxi | | 여 성 Women | | 사무금융 Clerical financial | | Year |
|----------------------|-----------------------------|----------------------|-----------------------------|----------------------|-----------------------------|----------------------------|-----------------------------|-------------|
| 조합수 No. of Unions | 조합원수 No. of union member | 조합수 No. of Unions | 조합원수 No. of union member | 조합수 No. of Unions | 조합원수 No. of union member | 조합수 No. of Unions | 조합원수 No. of union member | |
| - | - | - | - | - | - | - | - | |
| - | - | - | - | - | - | - | - | 2014 |
| - | - | - | - | - | - | - | - | 2015 |
| - | - | - | - | - | - | - | - | 2016 |
| - | - | - | - | - | - | - | - | 2017 |

| 미가입 Not registered | | 민간서비스 Civil service | | 공공서비스 Public service | | 기 타 Others | | Year |
|-----------------------|-----------------------------|------------------------|-----------------------------|-------------------------|-----------------------------|----------------------|-----------------------------|-------------|
| 조합수 No. of Unions | 조합원수 No. of union member | 조합수 No. of Unions | 조합원수 No. of union member | 조합수 No. of Unions | 조합원수 No. of union member | 조합수 No. of Unions | 조합원수 No. of union member | |
| 14 | 495 | - | - | - | - | - | - | |
| 15 | 697 | - | - | - | - | - | - | 2014 |
| 17 | 719 | - | - | - | - | - | - | 2015 |
| 17 | 452 | - | - | - | - | - | - | 2016 |
| 14 | 399 | - | - | - | - | 3 | 173 | 2017 |

Source : Energy & Economic Division



사업체

ESTABLISHMENT

V. 사 업 체

1. 사업체총괄

단위 : 개, 명

| 연 별 대 분 류 | 합 계 Total | | | | |
|------------------------|------------------------|---------------------|---------------|---------------|---------------|
| | 사업체수 Establishments | 종사자수 Workers | | | |
| | | 여성대표자 Female CEO | 남 Male | 여 Female | |
| 2013 | 17,254 | 5,813 | 88,044 | 57,472 | 30,572 |
| 2014 | 17,426 | 5,884 | 88,732 | 57,679 | 31,053 |
| 2015 | 17,765 | 5,854 | 91,060 | 59,634 | 31,426 |
| 2016 | 17,903 | 6,003 | 91,192 | 58,896 | 32,296 |
| 2017 | 18,165 | 6,111 | 92,633 | 60,002 | 32,631 |
| 농업, 임업 및 어업 | - | - | - | - | - |
| 광업 | 2 | - | 13 | 11 | 2 |
| 제조업 | 2,795 | 417 | 28,574 | 22,473 | 6,101 |
| 전기, 가스, 증기 및 수도사업 | 7 | - | 100 | 88 | 12 |
| 하수·폐기물처리, 원료재생 및 환경복원업 | 52 | 9 | 1,827 | 1,534 | 293 |
| 건설업 | 786 | 139 | 4,803 | 4,043 | 760 |
| 도매 및 소매업 | 5,358 | 1,743 | 15,895 | 9,923 | 5,972 |
| 운수업 | 2,040 | 147 | 6,925 | 6,338 | 587 |
| 숙박 및 음식점업 | 2,647 | 1,746 | 6,771 | 2,150 | 4,621 |
| 출판, 영상, 방송통신 및 정보서비스업 | 67 | 18 | 568 | 442 | 126 |
| 금융 및 보험업 | 106 | 7 | 965 | 473 | 492 |
| 부동산업 및 임대업 | 381 | 141 | 1,088 | 704 | 384 |
| 전문, 과학 및 기술서비스업 | 180 | 17 | 1,491 | 1,082 | 409 |
| 사업시설관리 및 사업지원서비스업 | 221 | 64 | 4,729 | 2,932 | 1,797 |
| 공공행정, 국방 및 사회보장행정 | 32 | 3 | 1,882 | 1,271 | 611 |
| 교육서비스업 | 629 | 350 | 5,497 | 2,060 | 3,437 |
| 보건업 및 사회복지서비스업 | 551 | 262 | 6,095 | 1,258 | 4,837 |
| 예술, 스포츠 및 여가관련서비스업 | 497 | 268 | 1,034 | 484 | 550 |
| 협회 및 단체, 수리 및 기타개인서비스업 | 1,814 | 780 | 4,376 | 2,736 | 1,640 |

자료 : 기획홍보실

ESTABLISHMENT

Summary of Establishments by Industry

Unit : Each, Person

| 조직 형태 별 By type of organization | | | | Year | Section |
|------------------------------------|-----------------|------------------------------|-----------------|-------------|---|
| 개인 Individuals | | 회사법인 Incorporated company | | | |
| 사업체수 Establishment | 종사자수 Workers | 사업체수 Establishment | 종사자수 Workers | | |
| 14,182 | 32,719 | 2,083 | 40,488 | 2013 | |
| 14,215 | 32,453 | 2,207 | 41,428 | 2014 | |
| 14,523 | 33,240 | 2,260 | 42,908 | 2015 | |
| 14,572 | 33,759 | 2,326 | 42,609 | 2016 | |
| 14,739 | 34,608 | 2,408 | 43,363 | 2017 | |
| - | - | - | - | | Agriculture, forestry and fishing |
| 1 | 4 | 1 | 9 | | Mining & Quarrying |
| 2,107 | 6,514 | 680 | 21,959 | | Manufacturing |
| 4 | 8 | 2 | 84 | | Electricity, gas, steam and water supply |
| 11 | 34 | 31 | 431 | | Sewerage, waste management, materials recovery and remediation activities |
| 452 | 1,368 | 332 | 3,433 | | Construction |
| 4,552 | 9,906 | 776 | 5,877 | | Wholesale and Retail Trade |
| 1,851 | 2,348 | 178 | 3,561 | | Transport Communications |
| 2,554 | 6,054 | 85 | 645 | | Accommodation and food service activities |
| 37 | 78 | 19 | 326 | | Information and communications |
| 8 | 11 | 35 | 506 | | Financial and insurance activities |
| 273 | 411 | 38 | 184 | | Real estate activities and renting and leasing |
| 116 | 294 | 48 | 879 | | Professional, scientific and technical activities |
| 115 | 275 | 98 | 4,252 | | Business facilities management and business support services |
| - | - | - | - | | Public administration and defence, compulsory social security |
| 521 | 1,402 | 22 | 201 | | Education |
| 382 | 2,825 | 3 | 20 | | Human health and social work activities |
| 473 | 881 | 6 | 31 | | Arts, sports and recreation related services |
| 1,282 | 2,195 | 54 | 965 | | Membership or ganizations, repair and other personal services |

1. 사업체총괄(계속)

단위 : 개, 명

| 연 별 대 분 류 | 조직 형태 별 By type of organization | | | | 사업체구분 별 By type of organization | |
|---------------------------|------------------------------------|-----------------|------------------------------------|-----------------|------------------------------------|-----------------|
| | 회사이외법인 Non-business corporation | | 비법인 Non-corporation association | | 단 독 Single-unit firm | |
| | 사업체수 Establishment | 종사자수 Workers | 사업체수 Establishment | 종사자수 Workers | 사업체수 Establishment | 종사자수 Workers |
| | | | | | | |
| 2013 | 381 | 12,836 | 608 | 2,001 | 16,377 | 58,229 |
| 2014 | 390 | 12,732 | 614 | 2,119 | 16,550 | 58,714 |
| 2015 | 396 | 12,898 | 586 | 2,014 | 16,884 | 60,399 |
| 2016 | 407 | 12,754 | 598 | 2,070 | 17,002 | 61,064 |
| 2017 | 403 | 12,209 | 615 | 2,453 | 17,240 | 61,949 |
| 농업, 임업 및 어업 | - | - | - | - | - | - |
| 광업 | - | - | - | - | 2 | 13 |
| 제조업 | 8 | 101 | - | - | 2,639 | 13,616 |
| 전기, 가스, 증기 및 수도사업 | 1 | 8 | - | - | 6 | 92 |
| 하수·폐기물처리, 원료재생 및 환경복원업 | 10 | 1,362 | - | - | 42 | 536 |
| 건설업 | 2 | 2 | - | - | 764 | 4,300 |
| 도매 및 소매업 | 26 | 102 | 4 | 10 | 5,094 | 13,237 |
| 운수업 | 10 | 1,008 | 1 | 8 | 1,983 | 5,312 |
| 숙박 및 음식점업 | 4 | 55 | 4 | 17 | 2,570 | 6,249 |
| 출판, 영상, 방송통신 및 정보서비스업 | 10 | 162 | 1 | 2 | 60 | 296 |
| 금융 및 보험업 | 63 | 448 | - | - | 19 | 70 |
| 부동산업 및 임대업 | 3 | 7 | 67 | 486 | 364 | 969 |
| 전문, 과학 및 기술서비스업 | 15 | 315 | 1 | 3 | 158 | 612 |
| 사업시설관리 및 사업지원서비스업 | 4 | 75 | 4 | 127 | 187 | 2,808 |
| 공공행정, 국방 및 사회보장행정 | 32 | 1,882 | - | - | 31 | 1,874 |
| 교육서비스업 | 72 | 3,820 | 14 | 74 | 589 | 3,541 |
| 보건업 및 사회복지서비스업 | 83 | 2,436 | 83 | 814 | 482 | 3,889 |
| 예술, 스포츠 및 여가관련서비스업 | 9 | 84 | 9 | 38 | 493 | 1,001 |
| 협회 및 단체, 수리 및 기타개인서비스업 | 51 | 342 | 427 | 874 | 1,757 | 3,534 |

자료 : 기획홍보실

Summary of Establishments by Industry(Cont'd)

Unit : Each, Person

| 사업체구분별 By type of organization | | | | Year | Section |
|-----------------------------------|-----------------|-----------------------|-----------------|-------------|---|
| 공장, 지사 Factory, branch office | | 본사, 본점 Head office | | | |
| 사업체수 Establishment | 종사자수 Workers | 사업체수 Establishment | 종사자수 Workers | | |
| 681 | 17,679 | 196 | 12,136 | 2013 | |
| 692 | 17,975 | 184 | 12,043 | 2014 | |
| 704 | 18,642 | 177 | 12,019 | 2015 | |
| 720 | 18,267 | 181 | 11,861 | 2016 | |
| 736 | 18,061 | 189 | 12,623 | 2017 | |
| - | - | - | - | | Agriculture, forestry and fishing |
| - | - | - | - | | Mining & Quarrying |
| 102 | 8,364 | 54 | 6,594 | | Manufacturing |
| 1 | 8 | - | - | | Electricity, gas, steam and water supply |
| 5 | 79 | 5 | 1,212 | | Sewerage, waste management, materials recovery and remediation activities |
| 13 | 264 | 9 | 239 | | Construction |
| 208 | 1,985 | 56 | 673 | | Wholesale and Retail Trade |
| 49 | 1,334 | 8 | 279 | | Transport Communications |
| 75 | 505 | 2 | 17 | | Accommodation and food service activities |
| 7 | 272 | - | - | | Information and communications |
| 74 | 750 | 13 | 145 | | Financial and insurance activities |
| 16 | 114 | 1 | 5 | | Real estate activities and renting and leasing |
| 16 | 389 | 6 | 490 | | Professional, scientific and technical activities |
| 22 | 638 | 12 | 1,283 | | Business facilities management and business support services |
| 1 | 8 | - | - | | Public administration and defence, compulsory social security |
| 34 | 650 | 6 | 1,306 | | Education |
| 62 | 2,002 | 7 | 204 | | Human health and social work activities |
| 2 | 9 | 2 | 24 | | Arts, sports and recreation related services |
| 49 | 690 | 8 | 152 | | Membership or ganizations, repair and other personal services |

Source : Planning & Promotion Office

2. 종사자 규모별 사업체수 및 종사자수

단위 : 개, 명

| 연 별 | 합 계 | | | | |
|-------------|----------------------|---------------------|---------------|---------------|---------------|
| | Total | | | | |
| | 사업체수 Establish-ments | | 종사자수 | | |
| | | 여성대표자 Female CEO | Workers | 남 Male | 여 Female |
| 2013 | 17,254 | 5,813 | 88,044 | 57,472 | 30,572 |
| 2014 | 17,426 | 5,884 | 88,732 | 57,679 | 31,053 |
| 2015 | 17,765 | 5,854 | 91,060 | 59,634 | 31,426 |
| 2016 | 17,903 | 6,003 | 91,192 | 58,896 | 32,296 |
| 2017 | 18,165 | 6,111 | 92,633 | 60,002 | 32,631 |

자료 : 기획홍보실

2. 종사자 규모별 사업체수 및 종사자수(계속)

단위 : 개, 명

| 연 별 | 20 - 49명 | | 50 - 99명 | | 100 - 299명 | |
|-------------|-----------------------|----------------|-----------------------|----------------|-----------------------|----------------|
| | persons | | persons | | persons | |
| | 사업체 Establishments | 종사자 Workers | 사업체 Establishments | 종사자 Workers | 사업체 Establishments | 종사자 Workers |
| 2013 | 293 | 8,820 | 155 | 10,956 | 70 | 10,825 |
| 2014 | 311 | 9,624 | 145 | 9,969 | 73 | 10,962 |
| 2015 | 335 | 10,110 | 155 | 10,661 | 72 | 10,968 |
| 2016 | 328 | 9,982 | 141 | 9,772 | 72 | 11,152 |
| 2017 | 332 | 10,092 | 143 | 9,870 | 65 | 9,595 |

자료 : 기획홍보실

Number of Establishments and Workers, by Workforce Size

Unit : Each, Person

| 1 - 4명 persons | | 5 - 9명 persons | | 10 - 19명 persons | | Year |
|-----------------------|----------------|-----------------------|----------------|-----------------------|----------------|-------------|
| 사업체 Establishments | 종사자 Workers | 사업체 Establishments | 종사자 Workers | 사업체 Establishments | 종사자 Workers | |
| 14,380 | 25,291 | 1,657 | 10,608 | 682 | 8,996 | 2013 |
| 14,488 | 25,375 | 1,740 | 11,086 | 652 | 8,709 | 2014 |
| 14,715 | 25,666 | 1,804 | 11,509 | 666 | 8,788 | 2015 |
| 14,744 | 26,272 | 1,888 | 11,926 | 714 | 9,357 | 2016 |
| 14,979 | 27,432 | 1,917 | 12,192 | 710 | 9,310 | 2017 |

Source : Planning & Promotion Office

Number of Establishments and Workers, by Workforce Size(Cont'd)

Unit : Each, Person

| 300 - 499명 persons | | 500 - 999명 persons | | 1,000이상 or more | | Year |
|-----------------------|----------------|-----------------------|----------------|-----------------------|----------------|-------------|
| 사업체 Establishments | 종사자 Workers | 사업체 Establishments | 종사자 Workers | 사업체 Establishments | 종사자 Workers | |
| 10 | 4,087 | 3 | 1,832 | 4 | 6,629 | 2013 |
| 9 | 3,560 | 4 | 2,642 | 4 | 6,805 | 2014 |
| 9 | 3,574 | 5 | 3,103 | 4 | 6,681 | 2015 |
| 7 | 2,811 | 5 | 3,378 | 4 | 6,542 | 2016 |
| 9 | 3,431 | 5 | 3,379 | 5 | 7,332 | 2017 |

Source : Planning & Promotion Office

3. 산업별, 동별 사업체수 및 종사자수

단위 : 개소, 명

| 연 별 | 합 계 Total | | | | | 농업, 임업 및 어업 Agriculture, forestry and fishing | | 광업 Mining and quarrying | | 제조업 Manufacturing | |
|-------------|----------------------------|--------------|---------------|---------------|---------------|---|----------------|-------------------------------|----------------|----------------------|----------------|
| | 사업체 | | 종사자수 Workers | | | 사업체 Establishment | 종사자 Workers | 사업체 Establishment | 종사자 Workers | 사업체 Establishment | 종사자 Workers |
| 동 별 | 여성 대표자 Female CEO | 계 Total | 남성 Male | 여성 Female | | | | | | | |
| 2013 | 17,254 | 5,813 | 88,044 | 57,472 | 30,572 | - | - | 3 | 29 | 2,341 | 27,568 |
| 2014 | 17,426 | 5,884 | 88,732 | 57,679 | 31,053 | - | - | 3 | 24 | 2,468 | 28,236 |
| 2015 | 17,765 | 5,854 | 91,060 | 59,634 | 31,426 | - | - | 3 | 28 | 2,329 | 28,952 |
| 2016 | 17,903 | 6,003 | 91,192 | 58,896 | 32,296 | - | - | 3 | 24 | 2,648 | 28,703 |
| 2017 | 18,165 | 6,111 | 92,633 | 60,002 | 32,631 | - | - | 2 | 13 | 2,795 | 28,574 |
| 오정동 | 3,697 | 963 | 14,904 | 9,588 | 5,316 | - | - | - | - | 630 | 1,927 |
| 대화동 | 2,204 | 473 | 12,390 | 8,916 | 3,474 | - | - | 1 | 9 | 851 | 6,202 |
| 회덕동 | 1,321 | 393 | 8,252 | 5,771 | 2,481 | - | - | - | - | 159 | 1,172 |
| 비래동 | 1,089 | 405 | 3,453 | 1,852 | 1,601 | - | - | - | - | 36 | 135 |
| 송촌동 | 1,814 | 789 | 7,282 | 3,376 | 3,906 | - | - | - | - | 45 | 135 |
| 중리동 | 2,376 | 1,015 | 6,816 | 3,430 | 3,386 | - | - | - | - | 111 | 278 |
| 법1동 | 390 | 138 | 1,889 | 781 | 1,108 | - | - | - | - | 4 | 14 |
| 법2동 | 720 | 330 | 1,903 | 909 | 994 | - | - | - | - | 10 | 18 |
| 신탄진동 | 1,137 | 540 | 4,138 | 1,850 | 2,288 | - | - | - | - | 72 | 533 |
| 석봉동 | 812 | 395 | 2,239 | 934 | 1,305 | - | - | - | - | 48 | 98 |
| 덕암동 | 1,482 | 405 | 8,292 | 5,740 | 2,552 | - | - | - | - | 405 | 3,117 |
| 목상동 | 1,123 | 265 | 21,075 | 16,855 | 4,220 | - | - | 1 | 4 | 424 | 14,948 |

자료 : 기획홍보실

Number of Establishments and Workers by Industry and by Dong

Unit : Place, Person

| 전기, 가스, 증기 및 수도사업 Electricity, gas, steam and watersupply | | 하수·폐기물처리, 원료재생 및 환경복원업 Sewerage, waste management, materials recovery | | 건설업 Construction | | 도매 및 소매업 Wholesale and retail trade | | Year |
|---|----------------|---|----------------|----------------------|----------------|---|----------------|----------------|
| 사업체 Establishment | 종사자 Workers | 사업체 Establishment | 종사자 Workers | 사업체 Establishment | 종사자 Workers | 사업체 Establishment | 종사자 Workers | Dong |
| 9 | 1,405 | 43 | 554 | 713 | 4,057 | 5,217 | 15,250 | 2013 |
| 9 | 1,397 | 46 | 524 | 721 | 3,789 | 5,312 | 15,249 | 2014 |
| 10 | 1,378 | 45 | 532 | 775 | 4,712 | 5,345 | 15,505 | 2015 |
| 11 | 1,347 | 47 | 550 | 766 | 4,544 | 5,348 | 15,499 | 2016 |
| 7 | 100 | 52 | 1,827 | 786 | 4,803 | 5,358 | 15,895 | 2017 |
| — | — | 13 | 72 | 231 | 1,433 | 1,688 | 5,107 | Ojeong-dong |
| — | — | 7 | 106 | 96 | 509 | 734 | 2,034 | Daehwa-dong |
| — | — | 12 | 1,159 | 46 | 442 | 360 | 1,420 | Hoedeok-dong |
| 1 | 30 | 1 | 2 | 56 | 380 | 265 | 787 | Birae-dong |
| — | — | 1 | 52 | 63 | 377 | 419 | 1,436 | Songchon-dong |
| — | — | 2 | 83 | 140 | 593 | 677 | 1,706 | Jungni-dong |
| — | — | — | — | 1 | 6 | 62 | 156 | Beop1-dong |
| — | — | — | — | 13 | 81 | 161 | 292 | Beop2-dong |
| 4 | 14 | 1 | 56 | 23 | 115 | 239 | 565 | Sintanjin-dong |
| 1 | 2 | 1 | 1 | 21 | 91 | 235 | 479 | Seokbong-dong |
| — | — | 6 | 141 | 62 | 379 | 365 | 1,282 | Deogam-dong |
| 1 | 54 | 8 | 155 | 34 | 397 | 153 | 631 | Moksang-dong |

3. 산업별, 동별 사업체수 및 종사자수(계속)

단위 : 개소, 명

| 연 별 | 운수업 Transportation | | 숙박 및 음식점업 Accommodation and food service activities | | 출판, 영상, 방송통신 및 정보서비스업 Information and communications | | 금융 및 보험업 Financial and insurance activities | | 부동산업 및 임대업 Real estate activities and renting and leasing | |
|-------------|-----------------------|----------------|--|----------------|--|----------------|---|----------------|--|----------------|
| | 사업체 Establishment | 종사자 Workers | 사업체 Establishment | 종사자 Workers | 사업체 Establishment | 종사자 Workers | 사업체 Establishment | 종사자 Workers | 사업체 Establishment | 종사자 Workers |
| 2013 | 1,871 | 6,976 | 2,625 | 6,573 | 59 | 588 | 101 | 919 | 398 | 1,143 |
| 2014 | 1,829 | 6,777 | 2,642 | 6,422 | 58 | 560 | 105 | 951 | 390 | 1,116 |
| 2015 | 1,997 | 6,803 | 2,569 | 6,152 | 64 | 579 | 99 | 876 | 401 | 1,129 |
| 2016 | 1,920 | 6,661 | 2,624 | 6,507 | 69 | 571 | 100 | 884 | 426 | 1,288 |
| 2017 | 2,040 | 6,925 | 2,647 | 6,771 | 67 | 568 | 106 | 965 | 381 | 1,088 |
| 오정동 | 203 | 678 | 320 | 800 | 15 | 35 | 20 | 323 | 52 | 113 |
| 대화동 | 131 | 803 | 122 | 290 | 15 | 30 | 4 | 39 | 20 | 87 |
| 회덕동 | 243 | 1,428 | 140 | 363 | 5 | 16 | 12 | 49 | 32 | 91 |
| 비래동 | 201 | 255 | 169 | 475 | 3 | 50 | 5 | 31 | 41 | 117 |
| 송촌동 | 241 | 496 | 382 | 1,163 | 5 | 208 | 10 | 82 | 50 | 157 |
| 중리동 | 228 | 363 | 514 | 1,189 | 10 | 86 | 10 | 80 | 50 | 89 |
| 법1동 | 128 | 128 | 41 | 96 | 1 | 2 | 2 | 5 | 16 | 73 |
| 법2동 | 164 | 164 | 120 | 255 | 1 | 4 | 4 | 41 | 22 | 99 |
| 신탄진동 | 99 | 147 | 367 | 838 | 2 | 4 | 11 | 135 | 30 | 76 |
| 석봉동 | 82 | 130 | 167 | 354 | 3 | 25 | 7 | 41 | 20 | 61 |
| 덕암동 | 180 | 999 | 157 | 437 | 1 | 4 | 12 | 104 | 27 | 55 |
| 목상동 | 140 | 1,334 | 148 | 511 | 6 | 104 | 9 | 35 | 21 | 70 |

주 : 이 조사자료는 제9차 개정(2007.12.28.) 「한국표준산업분류」를 적용하였음.
 자료 : 기획홍보실

Number of Establishments and Workers by Industry and by Dong(Cont'd)

Unit : Place, Person

| 전문, 과학 및 기술서비스업 Professional, scientific and technical activities | | 사업시설관리 및 사업지원서비스업 Business facilities management and business | | 공공행정, 국방 및 사회보장행정 Public administration and defence ; compulsory social security | | 교육서비스업 Education | | Year |
|---|----------------|---|----------------|---|----------------|----------------------|----------------|----------------|
| 사업체 Establishment | 종사자 Workers | 사업체 Establishment | 종사자 Workers | 사업체 Establishment | 종사자 Workers | 사업체 Establishment | 종사자 Workers | Dong |
| 163 | 1,296 | 158 | 2,965 | 29 | 1,918 | 630 | 5,864 | 2013 |
| 172 | 1,332 | 164 | 3,555 | 29 | 2,008 | 619 | 5,769 | 2014 |
| 182 | 1,688 | 178 | 3,658 | 33 | 2,038 | 603 | 5,719 | 2015 |
| 177 | 1,561 | 186 | 3,790 | 32 | 1,848 | 632 | 5,635 | 2016 |
| 180 | 1,491 | 221 | 4,729 | 32 | 1,882 | 629 | 5,497 | 2017 |
| 54 | 405 | 58 | 554 | 5 | 722 | 54 | 1,753 | Ojeong-dong |
| 19 | 80 | 23 | 895 | 3 | 43 | 11 | 195 | Daehwa-dong |
| 9 | 20 | 24 | 659 | 2 | 40 | 38 | 264 | Hoedeok-dong |
| 8 | 98 | 13 | 98 | 1 | 20 | 34 | 205 | Birae-dong |
| 22 | 164 | 16 | 99 | 4 | 72 | 188 | 1,063 | Songchon-dong |
| 20 | 52 | 28 | 367 | 2 | 58 | 72 | 553 | Jungni-dong |
| 6 | 31 | 5 | 160 | 2 | 350 | 33 | 151 | Beop1-dong |
| 3 | 3 | 4 | 6 | 5 | 230 | 56 | 327 | Beop2-dong |
| 8 | 19 | 8 | 18 | 1 | 25 | 36 | 298 | Sintanjin-dong |
| 2 | 12 | 6 | 29 | 1 | 14 | 58 | 364 | Seokbong-dong |
| 8 | 366 | 16 | 66 | 2 | 39 | 29 | 218 | Deogam-dong |
| 21 | 241 | 20 | 1,778 | 4 | 269 | 20 | 106 | Moksang-dong |

Note : The results are based on the 9th edition of the "Korean Standard Industrial Classification" revised in Dec.28,2007.

Source : Planning & Promotion Office

3. 산업별, 동별 사업체수 및 종사자수(계속)

단위 : 개소, 명

| 연 별 | 보건업 및 사회복지서비스업 Human health and social work activities | | 예술, 스포츠 및 여가관련서비스업 Arts, sports and recreation related services | | 협회 및 단체, 수리 및 기타개인서비스업 Membership organizations, repair and other personal services | |
|-------------|---|----------------|--|----------------|---|----------------|
| | 사업체 Establishments | 종사자 Workers | 사업체 Establishments | 종사자 Workers | 사업체 Establishments | 종사자 Workers |
| 2013 | 518 | 5,606 | 481 | 958 | 1,895 | 4,375 |
| 2014 | 533 | 5,720 | 457 | 902 | 1,869 | 4,401 |
| 2015 | 530 | 5,926 | 433 | 823 | 1,869 | 4,562 |
| 2016 | 542 | 6,191 | 478 | 992 | 1,894 | 4,597 |
| 2017 | 551 | 6,095 | 497 | 1,034 | 1,814 | 4,376 |
| 오정동 | 57 | 480 | 65 | 108 | 232 | 394 |
| 대화동 | 34 | 475 | 12 | 36 | 121 | 557 |
| 회덕동 | 46 | 416 | 24 | 58 | 169 | 655 |
| 비래동 | 53 | 355 | 50 | 99 | 152 | 319 |
| 송촌동 | 79 | 1,168 | 99 | 239 | 190 | 371 |
| 중리동 | 74 | 497 | 91 | 144 | 347 | 678 |
| 법1동 | 29 | 583 | 15 | 40 | 45 | 94 |
| 법2동 | 43 | 219 | 20 | 22 | 94 | 142 |
| 신탄진동 | 40 | 853 | 51 | 134 | 145 | 308 |
| 석봉동 | 40 | 330 | 28 | 60 | 92 | 148 |
| 덕암동 | 38 | 519 | 24 | 44 | 150 | 522 |
| 목상동 | 18 | 200 | 18 | 50 | 77 | 188 |

주 : 이 조사자료는 제9차 개정(2007.12.28.) 「한국표준산업분류」를 적용하였음.
 자료 : 기획홍보실

Number of Establishments and Workers by Industry and by Dong(Cont'd)

Unit : Place, Person

| 가구내 고용활동 및 달리 분류 되지 않은 자가소비생산활동 Activities of households as employers; undifferentiated goods-and services-producing activities of households for own use | | 국제 및 외국기관 Activities of extraterritorial organizations and bodies | | Year |
|--|----------------|---|----------------|----------------|
| 사업체 Establishments | 종사자 Workers | 사업체 Establishments | 종사자 Workers | Dong |
| - | - | - | - | 2013 |
| - | - | - | - | 2014 |
| - | - | - | - | 2015 |
| - | - | - | - | 2016 |
| - | - | - | - | 2017 |
| - | - | - | - | Ojeong-dong |
| - | - | - | - | Daehwa-dong |
| - | - | - | - | Hoedeok-dong |
| - | - | - | - | Birae-dong |
| - | - | - | - | Songchon-dong |
| - | - | - | - | Jungni-dong |
| - | - | - | - | Beop1-dong |
| - | - | - | - | Beop2-dong |
| - | - | - | - | Sintanjin-dong |
| - | - | - | - | Seokbong-dong |
| - | - | - | - | Deogam-dong |
| - | - | - | - | Moksang-dong |

Note : The results are based on the 9th edition of the "Korean Standard Industrial Classification" revised in Dec.28,2007.

Source : Planning & Promotion Office



농림업

AGRICULTURE AND FORESTRY

Ⅵ. 농 림 업

1. 농가 및 농가인구

단위 : 가구, 명

| 연 별 | 농 가 Farm households | | | |
|-------------|---------------------|-------------------------|-------------------------|----------|
| | 전 업 | 1종 겸업 | 2종 겸업 | |
| | Full - time | Class, 1 Part - time | Class, 2 Part - time | |
| 2013 | 1,269 | 350 | 48 | 871 |
| 2014 | 1,280 | 352 | 50 | 878 |
| 2015 | 2,684 | 2,684 | - | - |
| 2016 | 2,807 | 1,421 | 1,386 | - |
| 2017 | 2,797 | 1,415 | 1,382 | - |

자료 : 에너지경제과

2. 경 지 면 적

단위 : ha

| 연 별 | 합 계 | 논 | 밭 |
|-------------|------------|------------|------------|
| | Total | Rice paddy | Dry paddy |
| 2013 | 358 | 174 | 184 |
| 2014 | 357 | 174 | 183 |
| 2015 | 332 | 163 | 169 |
| 2016 | 332 | 163 | 169 |
| 2017 | 326 | 160 | 166 |

자료 : 에너지경제과

AGRICULTURE AND FORESTRY

Farm Housholds and Population

Unit : Household, Person

| 농 가 인 구 Farm population | | | Year |
|-------------------------|--------------|--------------|-------------|
| 남 Male | 여 Female | | |
| 4,197 | 2,177 | 2,020 | 2013 |
| 4,257 | 2,181 | 2,076 | 2014 |
| 4,107 | 2,340 | 1,767 | 2015 |
| 4,136 | 2,383 | 1,753 | 2016 |
| 4,129 | 2,380 | 1,749 | 2017 |

Source : Energy & Economic Division

Area of Cultivated Land

Unit : ha

| 가 구 당 경 지 면 적 Area of cultivated land per household (a) | | | Year |
|--|----------------|-------------|-------------|
| 논 Rice paddy | 밭 Dry paddy | | |
| 0.14 | 0.07 | 0.07 | 2013 |
| 0.28 | 0.14 | 0.14 | 2014 |
| 0.12 | 0.06 | 0.06 | 2015 |
| 0.12 | 0.06 | 0.06 | 2016 |
| 0.12 | 0.06 | 0.06 | 2017 |

Source : Energy & Economic Division

3. 식량작물 생산량(정곡)

단위 : ha, M/T

| 연 별 | 합 계 | | 미 곡 | | 맥 류 | |
|------|-------|------------|------|------------|----------------|------------|
| | Total | | Rice | | Wheat & Barley | |
| | 면 적 | 생산량 | 면 적 | 생산량 | 면적 | 생산량 |
| | Area | Production | Area | Production | Area | Production |
| 2013 | 209 | 1083 | 176 | 875 | - | - |
| 2014 | 204 | 1066 | 174 | 896 | - | - |
| 2015 | 112 | 816 | 70 | 353 | - | - |
| 2016 | 100 | 763 | 61 | 304 | - | - |
| 2017 | 99 | 1058 | 60 | 602 | - | - |

자료 : 에너지경제과

Production of Food Grain(Polished)

Unit : ha, M/T

| 잡 곡 Miscellaneous Grains | | 두 류 Beans | | 서 류 Potatoes | | Year |
|-----------------------------|-------------------|--------------|-------------------|-----------------|-------------------|------|
| 면 적 Area | 생산량 Production | 면 적 Area | 생산량 Production | 면 적 Area | 생산량 Production | |
| 4 | 5 | 25 | 25 | 4 | 158 | 2013 |
| 2 | 3 | 23 | 42 | 5 | 125 | 2014 |
| 4 | 5 | 21 | 38 | 17 | 420 | 2015 |
| 2 | 3 | 19 | 35 | 18 | 420 | 2016 |
| 2 | 3 | 19 | 35 | 18 | 418 | 2017 |

4. 채 소 류 생 산 량

단위 : ha, kg, M/T

| 연 별 | 과 채 류 | | | | | | | |
|-------------|------------------|------------|-----------------|------------|--------|-----------------|------------|--------|
| | Fruit Vegetables | | 수 박 Water melon | | | 참 외 Sweet melon | | |
| | 면적 | 생산량 | 면적 | 생산량 | kg/10a | 면적 | 생산량 | kg/10a |
| | Area | Production | Area | Production | | Area | Production | |
| 2013 | 2 | 72 | - | - | - | - | - | - |
| 2014 | 5 | 4,663 | - | - | - | - | - | - |
| 2015 | 5 | 328 | - | - | - | - | - | - |
| 2016 | 6 | 241 | - | - | - | - | - | - |
| 2017 | 6 | 239 | - | - | - | - | - | - |

자료 : 에너지경제과

4. 채 소 류 생 산 량(계속)

단위 : ha, kg, M/T

| 연 별 | 과채류 Fruit Vegetables | | | | | |
|-------------|----------------------|------------|--------------|------------|------------|--------------|
| | 호 박 Pumpkin | | | 토마토 Tomato | | |
| | 면적 | 생산량 | kg/10a | 면적 | 생산량 | kg/10a |
| | Area | Production | | Area | Production | |
| 2013 | 1 | 2 | 2,440 | 1 | 24 | 4,800 |
| 2014 | 1 | 1 | 4,333 | 1 | 61 | 6,100 |
| 2015 | 1 | 48 | 3,800 | 1 | 58 | 5,800 |
| 2016 | 1 | 44 | 4,000 | 2 | 62 | 5,250 |
| 2017 | 1 | 44 | 3,800 | 2 | 60 | 5,100 |

자료 : 에너지경제과

Vegetable Production

Unit : ha, kg, M/T

| 딸 기 Strawberry | | | 오 이 Cucumber | | | Year |
|----------------|------------|------------|--------------|------------|--------------|-------------|
| 면적 | 생산량 | | 면적 | 생산량 | | |
| Area | Production | kg/10a | | Area | Production | |
| - | - | - | 1 | 45 | 4,560 | 2013 |
| - | - | - | 3 | 269 | 8,960 | 2014 |
| 1 | 35 | 350 | 3 | 234 | 7,800 | 2015 |
| 1 | 35 | 350 | 2 | 100 | 5,000 | 2016 |
| 1 | 35 | 350 | 2 | 100 | 5,000 | 2017 |

Source : Energy & Economic Division

Vegetable Production(Cont'd)

Unit : ha, kg, M/T

| 엽 채 류 Leafy and Stem Vegetables | | | | | | Year | | |
|---------------------------------|------------|---------------|------------|--------------|------|------------|--------|-------------|
| 배 추 Chinese Cabbage | | 시 금 치 Spinach | | | | | | |
| 면적 | 생산량 | 면적 | 생산량 | 면적 | 생산량 | | | |
| Area | Production | Area | Production | kg/10a | Area | Production | kg/10a | |
| 6 | 430 | 5 | 410 | 8,200 | - | - | - | 2013 |
| 7 | 492 | 7 | 492 | 7,030 | - | - | - | 2014 |
| 28 | 563 | 7 | 481 | 6,980 | - | - | - | 2015 |
| 10 | 506 | 8 | 500 | 6,450 | - | - | - | 2016 |
| 10 | 511 | 8 | 505 | 6,500 | - | - | - | 2017 |

Source : Energy & Economic Division

4. 채 소 류 생 산 량(계속)

단위 : ha, kg, M/T

| 연 별 | 엽 채 류 Leafy and Stem Vegetables | | | | | | 근 채 류 | |
|-------------|---------------------------------|------------|--------------|-------------|------------|--------|----------|------------|
| | 상 추 Lettuce | | | 양배추 Cabbage | | | | |
| | 면적 | 생산량 | | 면적 | 생산량 | | 면적 | 생산량 |
| | Area | Production | kg/10a | Area | Production | kg/10a | Area | Production |
| 2013 | - | - | - | - | - | - | 2 | 107 |
| 2014 | - | - | - | - | - | - | 2 | 101 |
| 2015 | 21 | 82 | 3,900 | - | - | - | 2 | 99 |
| 2016 | 2 | 6 | 3,860 | - | - | - | 2 | 90 |
| 2017 | 2 | 6 | 3,850 | - | - | - | 2 | 89 |

자료 : 에너지경제과

4. 채 소 류 생 산 량(계속)

단위 : ha, kg, M/T

| 연 별 | 조미채소 Flavor Vegetables | | | | | | | | |
|-------------|------------------------|------------|------------|---------------|------------|--------------|-----------|------------|--------------|
| | 고 추 Red pepper | | | 파 Welsh onion | | | 양 파 Onion | | |
| | 면적 | 생산량 | | 면적 | 생산량 | | 면적 | 생산량 | |
| | Area | Production | kg/10a | Area | Production | kg/10a | Area | Production | kg/10a |
| 2013 | 12 | 27 | 225 | 2 | 38 | 1,893 | - | 4 | 3,600 |
| 2014 | 12 | 28 | 235 | 2 | 38 | 2,218 | - | 4 | 3,800 |
| 2015 | 13 | 28 | 239 | 2 | 37 | 2,190 | - | 4 | 3,840 |
| 2016 | 27 | 87 | 235 | 4 | 76 | 1,792 | - | 4 | 3,840 |
| 2017 | 26 | 86 | 230 | 4 | 75 | 1,785 | - | 4 | 3,840 |

자료 : 에너지경제과

Vegetable Production(Cont'd)

Unit : ha, kg, M/T

| Root Vegetables | | | | | | 조 미 채 소 | | Year |
|-----------------|------------|--------------|------------|------------|--------|-------------------|------------|-------------|
| 무 Radish | | | 당 근 Carrot | | | Flavor vegetables | | |
| 면적 | 생산량 | | 면적 | 생산량 | | 면적 | 생산량 | |
| Area | Production | kg/10a | Area | Production | kg/10a | Area | Production | |
| 2 | 107 | 5,350 | - | - | - | 13 | 67 | 2013 |
| 2 | 101 | 5,072 | - | - | - | 13 | 68 | 2014 |
| 2 | 99 | 4,954 | - | - | - | 15 | 69 | 2015 |
| 2 | 90 | 4,500 | - | - | - | 31 | 167 | 2016 |
| 2 | 89 | 4,350 | - | - | - | 30 | 165 | 2017 |

Source : Energy & Economic Division

Vegetable Production(Cont'd)

Unit : ha, kg, M/T

| 조 미 채 소 Flavor Vegetables | | | | | | Year |
|---------------------------|------------|--------|------------|------------|--------|-------------|
| 생 강 Ginger | | | 마 늘 Garlic | | | |
| 면적 | 생산량 | | 면적 | 생산량 | | |
| Area | Production | kg/10a | Area | Production | kg/10a | |
| - | - | - | - | - | - | 2013 |
| - | - | - | - | - | - | 2014 |
| - | - | - | - | - | - | 2015 |
| - | - | - | - | - | - | 2016 |
| - | - | - | - | - | - | 2017 |

Source : Energy & Economic Division

5. 특용작물생산량

단위 : ha, M/T

| 연 별 | 합 계 | | 참 개 | | | 들 개 | | |
|-------------|-------------|------------|------------|----------|-----------|-------------|-----------|-----------|
| | Total | | Sesame | | | Wild sesame | | |
| | 면 적 | 생산량 | 면 적 | 생산량 | | 면 적 | 생산량 | |
| Area | Production | Area | Production | kg/10a | Area | Production | kg/10a | |
| 2013 | 2 | 2 | 1 | 1 | 87 | 1 | 1 | 80 |
| 2014 | 2 | 1 | 1 | 1 | 55 | 1 | 1 | 70 |
| 2015 | 31 | 23 | 6 | 3 | 45 | 24 | 16 | 65 |
| 2016 | 35.8 | 264.5 | 7 | 3.5 | 50 | 26.5 | 18 | 70 |
| 2017 | 34.1 | 225 | 6 | 3 | 46 | 26 | 17 | 69 |

자료 : 에너지경제과

6. 과실류생산량

단위 : ha, M/T

| 연 별 | 합 계 | | 사 과 | | | 배 | | | 포 도 | | |
|-------------|------------|------------|------------|-----------|--------------|------------|------------|--------------|------------|-----------|--------------|
| | Total | | Apple | | | Pear | | | Grape | | |
| | 면 적 | 생산량 | 면 적 | 생산량 | | 면 적 | 생산량 | | 면 적 | 생산량 | |
| Area | Production | Area | Production | kg/10a | Area | Production | kg/10a | Area | Production | kg/10a | |
| 2013 | 40 | 450 | - | - | - | 30 | 331 | 1,104 | 4 | 71 | 1,779 |
| 2014 | 40 | 450 | - | - | - | 27 | 499 | 1,848 | 3 | 56 | 1,866 |
| 2015 | 43 | 578 | 1 | 16 | 2,300 | 10 | 235 | 2,351 | 4 | 71 | 1,764 |
| 2016 | 43 | 551 | 2 | 50 | 2,300 | 10 | 229 | 2,350 | 4 | 70 | 1,779 |
| 2017 | 43 | 507 | 2 | 50 | 2,300 | 10 | 200 | 2,000 | 4 | 70 | 1,779 |

자료 : 에너지경제과

Production of Oil seeds and Cash Crops

Unit : ha, M/T

| 땅콩 Peanut | | | 유채 Rapeseed | | | Year |
|--------------|------------|------------|----------------|------------|------------|-------------|
| 면적 | 생산량 | | 면적 | 생산량 | | |
| Area | Production | kg/10a | Area | Production | kg/10a | |
| - | - | - | - | - | - | 2013 |
| - | - | - | - | - | - | 2014 |
| 1 | 4 | 430 | - | - | - | 2015 |
| 1.3 | 6 | 430 | 1.0 | 237 | 250 | 2016 |
| 1.2 | 5 | 430 | 0.9 | 200 | 220 | 2017 |

Source : Energy & Economic Division

Fruit Production

Unit : ha, M/T

| 감귤 Orange | | | 감 Persimmon | | | 복숭아 Peach | | | 기타 Others | | | Year |
|--------------|------------|--------|----------------|------------|------------|--------------|------------|--------------|--------------|------------|------------|-------------|
| 면적 | 생산량 | | 면적 | 생산량 | | 면적 | 생산량 | | 면적 | 생산량 | | |
| Area | Production | kg/10a | Area | Production | kg/10a | Area | Production | kg/10a | Area | Production | kg/10a | |
| - | - | - | 5 | 32 | 632 | 1 | 11 | 1,113 | 1 | 5 | 900 | 2013 |
| - | - | - | 5 | 47 | 940 | 1 | 15 | 1,500 | 2 | 8 | 530 | 2014 |
| - | - | - | 16 | 144 | 903 | 7 | 88 | 1,257 | 5 | 24 | 480 | 2015 |
| - | - | - | 15 | 99 | 642 | 8 | 95 | 1,170 | 4 | 8 | 500 | 2016 |
| - | - | - | 15 | 90 | 600 | 8 | 90 | 1,125 | 4 | 7 | 450 | 2017 |

Source : Energy & Economic Division

7. 공공비축미곡 매입실적

단위 : kg

| 연 별 | 실 적 Purchased quantity | 등 급 별 By class | | | |
|------|------------------------------|----------------|------------------|------------------|------------------|
| | | 특등 Premium | 1 등 1st Grade | 2 등 2nd Grade | 3 등 3rd Grade |
| 2013 | 50,920 | 9,320 | 41,600 | - | - |
| 2014 | 68,880 | 10,600 | 54,720 | 3,560 | - |
| 2015 | 68,880 | 10,600 | 54,720 | 3,560 | - |
| 2016 | 77,560 | 21,280 | 55,600 | 680 | - |
| 2017 | 84,600 | 33,800 | 50,800 | - | - |

주 : 조곡기준임
자료 : 에너지경제과

Government-purchased Rice by Class and Kind

Unit : kg

| 잠정등외 Potential off- grade | 종 류 별 By Kind | | | Year |
|---------------------------------|------------------------------|-------------|------------------|-------------|
| | 일반매입 Ordinary purchase | 종 자 Seed | 기타(회수) Others | |
| - | 50,920 | - | - | 2013 |
| - | 68,880 | - | - | 2014 |
| - | 68,880 | - | - | 2015 |
| - | 77,560 | - | - | 2016 |
| - | 84,600 | - | - | 2017 |

Note : Based on polished grain
 Source : Energy & Economic Division

8. 정부관리양곡 가공공장

단위 : 개

| 연 별 | 공 장 수 No. of Plants | 원 동 기 By moter type (HP) | |
|------|------------------------|--------------------------|-------|
| | | 전 동 기 | 발 동 기 |
| | | Electric Motor | Motor |
| 2013 | 1 | 350 | - |
| 2014 | 1 | 350 | - |
| 2015 | 1 | 350 | - |
| 2016 | 1 | 350 | - |
| 2017 | 1 | 350 | - |

자료 : 에너지경제과

Processing Plants of Government-Controlled Grains

Unit : Number

| 생 산 능 력 (t/일) Product capacity (t/day) | | | | Year |
|---|-----------------|---------------|-------|------|
| 정 미 | 정 맥 | 압 맥 | 제 분 | |
| Polished Rice | Polished Barley | Pressed wheat | Flour | |
| 23 | 10 | - | - | 2013 |
| 23 | 10 | - | - | 2014 |
| 23 | 10 | - | - | 2015 |
| 23 | 10 | - | - | 2016 |
| 23 | 10 | - | - | 2017 |

9. 농업용 기계보유

단위 : 대

| 연 별 | 총 계 Total | 동력 경운기 Power tiller | 농용 트랙터 Farm Tractors | | | 스피드 스프레이어 (SS기)Speed Splyer | 광역 방제기 Wide area pesticide applicator | 동력이앙기 Rice transplanter | | |
|------|--------------|------------------------------|-------------------------|--------|-----|--------------------------------------|---|-------------------------------|----|----|
| | | | 소형 | 중형 | 대형 | | | 보행형 Walking | | |
| | | | Small | Medium | Big | | | | | |
| 2013 | 497 | 192 | 55 | 23 | 32 | - | 6 | - | 46 | 22 |
| 2014 | 496 | 135 | 36 | 21 | 12 | 3 | 18 | - | 28 | 9 |
| 2015 | 491 | 134 | 36 | 21 | 12 | 3 | 17 | - | 27 | 9 |
| 2016 | 491 | 134 | 36 | 21 | 12 | 3 | 17 | - | 27 | 9 |
| 2017 | 491 | 134 | 36 | 21 | 12 | 3 | 17 | - | 27 | 9 |

자료 : 에너지경제과

Agricultural Machinery Holdings

Unit : Each

| 승용형 Riding | 관 리 기 Controller | | | 콤 바 인 Combine | | | 곡물 건조기 Grain Dryer | 농산물 건조기 Agri. Products Dryer | Year | |
|---------------|------------------|---------------|----|----------------|-------------|----------------|-----------------------------|--|------|------|
| | 보행형 Walking | 승용형 Riding | | 3조이하 -3Rows | 4조 4Rows | 5조이상 +5Rows | | | | |
| 24 | 181 | 170 | 11 | 13 | 2 | 11 | - | 1 | 3 | 2013 |
| 19 | 215 | 138 | 77 | 10 | 1 | 9 | - | 3 | 51 | 2014 |
| 18 | 213 | 138 | 75 | 10 | 1 | 9 | - | 3 | 51 | 2015 |
| 18 | 213 | 138 | 75 | 10 | 1 | 9 | - | 3 | 51 | 2016 |
| 18 | 213 | 138 | 75 | 10 | 1 | 9 | - | 3 | 51 | 2017 |

10. 가축사육

단위 : M/T

| 연 별 | 한 육 우 | | 젖 소 | | 돼 지 | |
|-------------|----------------------|--------------|--------------------|--------------|--------------------|--------------|
| | Native & beef cattle | | Dairy cattle | | Pig | |
| | 사육호수 Households | 마리수 Heads | 사육호수 Households | 마리수 Heads | 사육호수 Households | 마리수 Heads |
| 2013 | 12 | 101 | - | - | 1 | 1 |
| 2014 | 10 | 70 | - | - | 2 | 91 |
| 2015 | 10 | 73 | - | - | 2 | 91 |
| 2016 | 9 | 84 | - | - | 1 | 1 |
| 2017 | 9 | 64 | - | - | 1 | 1 |

자료 : 에너지경제과

10. 가축사육(계속)

단위 : M/T

| 연 별 | 사 슨 | | 토 끼 | | 개 | |
|-------------|--------------------|--------------|--------------------|--------------|--------------------|--------------|
| | Deers | | Rabbits | | Dogs | |
| | 사육호수 Households | 마리수 Heads | 사육호수 Households | 마리수 Heads | 사육호수 Households | 마리수 Heads |
| 2013 | 1 | 1 | 15 | 97 | 3,107 | 4,075 |
| 2014 | - | - | 6 | 109 | 4,135 | 5,735 |
| 2015 | - | - | 6 | 105 | 2,631 | 3,437 |
| 2016 | 1 | 3 | 6 | 109 | 2,767 | 3,514 |
| 2017 | 1 | 3 | 12 | 376 | 2,932 | 4,327 |

자료 : 에너지경제과

Number of Livestock, Poultry and Feeders

Unit : M/T

| 닭 Chickens | | 마 필 Horses | | 산 양 Goats | | 면 양 Sheep | | Year |
|--------------------|--------------|--------------------|--------------|--------------------|--------------|--------------------|--------------|-------------|
| 사육호수 Households | 마리수 Heads | 사육호수 Households | 마리수 Heads | 사육호수 Households | 마리수 Heads | 사육호수 Households | 마리수 Heads | |
| 53 | 850 | - | - | - | - | - | - | |
| 42 | 2,732 | - | - | 10 | 104 | - | - | 2014 |
| 38 | 1,884 | - | - | 9 | 94 | - | - | 2015 |
| 49 | 2,180 | - | - | 10 | 104 | - | - | 2016 |
| 46 | 4,106 | - | - | 6 | 93 | - | - | 2017 |

Source : Energy & Economic Division

Number of Livestock, Poultry and Feeders(Cont'd)

Unit : M/T

| 오 리 Ducks | | 칠 면 조 Turkeys | | 거 위 Goose | | 꿀 벌 Bees | | Year |
|--------------------|--------------|--------------------|--------------|--------------------|--------------|--------------------|--------------|-------------|
| 사육호수 Households | 마리수 Heads | 사육호수 Households | 마리수 Heads | 사육호수 Households | 마리수 Heads | 사육호수 Households | 마리수 Heads | |
| 3 | 45 | 2 | 3 | 4 | 35 | 42 | 5,870 | |
| 2 | 30 | - | - | 2 | 8 | 41 | 3,655 | 2014 |
| 2 | 28 | - | - | 2 | 5 | 40 | 3,575 | 2015 |
| 1 | 25 | - | - | 1 | 7 | 44 | 4,592 | 2016 |
| 1 | 25 | 1 | 1 | 3 | 21 | 40 | 4,461 | 2017 |

Source : Energy & Economic Division

11. 가축전염병 발생

단위 : 마리

| 연 별 | 기 중 저 Black leg | 돼지콜레라 Hog Cholera | 돼지오제스키병 Aujeszky's | 돼 지 단 독 Swine Erysipelas |
|------|-----------------------|-------------------------|-----------------------|--------------------------------|
| 2013 | - | - | - | - |
| 2014 | - | - | - | - |
| 2015 | - | - | - | - |
| 2016 | - | - | - | - |
| 2017 | - | - | - | - |

자료 : 에너지경제과

12. 가축전염병 예방주사 실적

단위 : 마리

| 연 별 | 탄저 · 기종저 Anthrax, Black leg | 소전염성 비기관염 Infectious bovine rhinotracheitis | 돼지일본 뇌 염 Japanese encephalitis | 돼지전염성 위장염 Transmissible gastroenteritis | 돼 지 오제스키병 Aujeszky's |
|------|--------------------------------------|--|---|--|----------------------------|
| 2013 | - | 20 | 1 | - | - |
| 2014 | - | 10 | - | - | - |
| 2015 | 10 | 20 | - | - | - |
| 2016 | 10 | 20 | - | - | - |
| 2017 | 10 | 20 | - | - | - |

자료 : 에너지경제과

Infectious Livestock Diseases by Case

Unit : Head

| 광견병 Rabies | 뉴캐슬병 Newcastle Disease | 추백리 Pullorum disease | 기타 Others | Year |
|---------------|------------------------------|----------------------------|--------------|-------------|
| - | - | - | - | 2013 |
| - | - | - | - | 2014 |
| - | - | - | - | 2015 |
| - | - | - | - | 2016 |
| - | - | - | - | 2017 |

Source : Energy & Economic Division

Livestock Vaccinated against Infectious Diseases

Unit : Head

| 뉴캐슬병 Newcastle disease | 광견병 Rabies | 소 유행열 Bovine epidemic fever | 소 아카바네병 Akabane disease | 돼지콜레라 Hog cholera | 기타 Others | Year |
|------------------------------|---------------|--------------------------------------|----------------------------------|-------------------------|--------------|-------------|
| 750 | 1,015 | 7 | 5 | 1 | 27 | 2013 |
| - | 500 | 9 | 5 | - | - | 2014 |
| - | 854 | - | 21 | - | 565 | 2015 |
| - | 731 | 27 | 6 | 1 | 615 | 2016 |
| - | 631 | 27 | 6 | 1 | 718 | 2017 |

Source : Energy & Economic Division

13. 수 의 사 현 황

단위 : 명

| 연 별 | 성 별 Gender | | 직 업 별 | | |
|------|------------|-------------|----------------------------|----|----|
| | 남 Male | 여 Female | 행 정 Admini- stration | | |
| 2013 | 42 | 25 | 17 | - | 14 |
| 2014 | 42 | 24 | 18 | - | 15 |
| 2015 | 15 | 11 | 4 | - | 3 |
| 2016 | 16 | 15 | 1 | 16 | 2 |
| 2017 | 17 | 15 | 2 | 17 | 2 |

자료 : 에너지경제과

Number of Veterinarians

Unit : Person

| By Occupation | | | | | | Year |
|-----------------|--------------------------------|----------------------|---------------|--------------------|---------------|------|
| 연 구 Research | 공수의 Public Veterinarians | 개업수의 Practitioner | 학 교 Schoos | 단 체 Corporation | 기 타 Others | |
| 15 | 1 | 12 | - | - | - | 2013 |
| 15 | 1 | 11 | - | - | - | 2014 |
| - | 1 | 11 | - | - | - | 2015 |
| - | 1 | 12 | - | - | 1 | 2016 |
| - | 1 | 12 | - | - | 2 | 2017 |

14. 도축 검사

단위 : 마리, 톤

| 연 별 | 소 Cattle | | | 돼 지 Pigs | | |
|------|---------------------|----------------|---------------|---------------------|----------------|---------------|
| | 두 수 No. of heads | 생 체 량 Alive | 지 육 량 Meat | 두 수 No. of heads | 생 체 량 Alive | 지 육 량 Meat |
| 2013 | 16,059 | 9,492 | 5,218 | 275,793 | 31,193 | 24,217 |
| 2014 | 12,700 | 8,934 | 4,865 | 284,942 | 32,112 | 25,678 |
| 2015 | 11,184 | 6,975 | 3,839 | 245,420 | 27,960 | 21,701 |
| 2016 | 8,977 | 6,194 | 3,740 | 257,771 | 29,644 | 22,825 |
| 2017 | 8,824 | 6,177 | 3,398 | 289,449 | 33,285 | 25,296 |

주 : 2011년부터 단위 변경 (kg → ton)

자료 : 에너지경제과

Inspection of Slaughtered Livestock

Unit : Head, Ton

| 닭 Chickens | | | 기 타 Others | | | Year |
|---------------------|----------------|---------------|---------------------|----------------|---------------|------|
| 두 수 No. of heads | 생 체 량 Alive | 지 육 량 Meat | 두 수 No. of heads | 생 체 량 Alive | 지 육 량 Meat | |
| - | - | - | - | - | - | 2013 |
| - | - | - | - | - | - | 2014 |
| - | - | - | - | - | - | 2015 |
| - | - | - | - | - | - | 2016 |
| - | - | - | - | - | - | 2017 |

15. 배 합 사 료 생 산

단위 : M/T

| 연 별 | 합 계 Total | 양 계 용 For poultry | 양 돈 용 For swine |
|------|--------------|----------------------|--------------------|
| 2013 | 303,620 | 45,280 | 65,340 |
| 2014 | 292,588 | 16,206 | 37,637 |
| 2015 | 258,779 | 24,530 | 42,684 |
| 2016 | 224,586 | 21,324 | 38,756 |
| 2017 | 226,782 | 37,302 | 33,592 |

자료 : 에너지경제과

Production of Assorted Feed

Unit : M/T

| 낙 농 용 For dairy | 비 육 용 For beef cattle | 기 타 Others | Year |
|--------------------|--------------------------|---------------|------|
| 47,250 | 108,500 | 37,250 | 2013 |
| 61,285 | 155,849 | 21,611 | 2014 |
| 39,125 | 121,846 | 30,594 | 2015 |
| 21,054 | 106,558 | 36,894 | 2016 |
| 35,785 | 112,743 | 7,360 | 2017 |

16. 축산물위생관계업소

단위 : 개소

| 연 별 | 합 계 Total | 도축업 Livestock slaughter business | 집유업 Milk collection business | 축산물가공업 Livestock products processing business | | | | |
|------|--------------|---|---------------------------------------|--|---|--|---------------------------------------|----|
| | | | | 식육가공업 Meat processing business | 식육포장 처리업 Meat cutting and packing business | 유가공업 Milk processing business | 알가공업 Egg processing business | |
| | | | | 2013 | 342 | 1 | - | 71 |
| 2014 | 347 | 1 | - | 73 | 17 | 49 | 1 | 1 |
| 2015 | 405 | 1 | - | 100 | 32 | 66 | 1 | 1 |
| 2016 | 383 | 1 | - | 93 | 30 | 61 | 1 | 1 |
| 2017 | 467 | 1 | - | 100 | 35 | 63 | 1 | 1 |

주 : 2017년 "식육즉석판매가공업" 추가
 자료 : 에너지경제과

Number of Licensed Livestock Products premised by Business Type

Unit : Establishment

| 축산물 보관업 | 축산물 운반업 | 축산물 판매업 | | | | | | 식육 즉석 판매 가공업 | Year |
|--|---|---------------------------|---|---------------------------------------|--|--|---|-----------------------|------|
| | | 식 육 판매업 | 식육부산물 전문판매업 | 우유류 판매업 | 축산물유통 판매업 | 축산물수입 판매업 | Meat sales, Meatproce ssing On the spot | | |
| Livestock products storing business | Livestock products transportation business | Meat sales business | Meat by- products sales business | Milk products sales business | Livestock products distribution sales business | Livestock products import sales business | Meat sales, Meatproce ssing On the spot | | |
| 6 | 8 | 256 | 201 | 9 | 34 | 5 | 7 | — | 2013 |
| 5 | 7 | 261 | 197 | 10 | 38 | 9 | 7 | — | 2014 |
| 6 | 8 | 290 | 216 | 10 | 38 | 19 | 7 | — | 2015 |
| 7 | 7 | 275 | 202 | 9 | 38 | 19 | 7 | — | 2016 |
| 6 | 8 | 284 | 211 | 9 | 39 | 18 | 7 | 68 | 2017 |

Source : Energy & Economic Division

17. 소유별 산림면적

단위 : ha

| 연 별 | 국토면적 | 총계 Total | 국유림 National forest | | |
|-------------|------|--------------|---------------------|---|--|
| | | | 합계 Total | 산림청 소관 Under forestry administration | 타부처소관 Under other national government authorities |
| 2013 | - | 2,889 | 658 | 324 | 334 |
| 2014 | - | 2,889 | 658 | 324 | 334 |
| 2015 | - | 2,889 | 658 | 324 | 334 |
| 2016 | - | 2,878 | 643 | 324 | 319 |
| 2017 | - | 2,878 | 643 | 324 | 319 |

자료 : 공원녹지과

18. 임상별 산림면적

단위 : ha

| 연 별 | 합 계 Total | 입 목 지 Forest Land with trees | | | | |
|-------------|--------------|------------------------------|--------------|--------------|------------|---|
| | | 침엽수림 | 활엽수림 | 혼효림 | 죽 림 | |
| | | Conifer | Non-conifer | Mixed | Bamboo | |
| 2013 | 2,886 | 2,849 | 1,319 | 932 | 598 | - |
| 2014 | 2,849 | 2,849 | 1,319 | 932 | 598 | - |
| 2015 | 2,886 | 2,849 | 1,319 | 932 | 598 | - |
| 2016 | 2,878 | 2,855 | 1,027 | 1,127 | 701 | - |
| 2017 | 2,878 | 2,855 | 1,027 | 1,127 | 701 | - |

자료 : 공원녹지과

Area of Forest Land by Ownership

Unit : ha

| 합계 Total | 민유림 Non-National forest | | | 사유림 Private Forest | 산림율(%) | Year |
|--------------|-------------------------|-----------------|-----------------|--------------------------|----------|-------------|
| | 공유림 Public forest | | | | | |
| | 소계 Total | 시유림 Si-owned | 구유림 Gu-owned | | | |
| 2,231 | 67 | 67 | — | 2,164 | — | 2013 |
| 2,231 | 67 | 67 | — | 2,164 | — | 2014 |
| 2,231 | 67 | 67 | — | 2,164 | — | 2015 |
| 2,235 | 93 | 75 | 18 | 2,142 | — | 2016 |
| 2,235 | 93 | 75 | 18 | 2,142 | — | 2017 |

Source : Parks & Green Area Division

Area of Forest Land by Forest Type

Unit : ha

| 계 Sub-total | 무 입 목 지 Forest land without trees | | | | Year |
|----------------|-----------------------------------|----------|-----------|---------------|-------------|
| | 미입목지 | 황폐지 | 개간지 | 제 지 | |
| | Un-stocked | Denuded | Reclaimed | Miscellaneous | |
| 37 | 37 | — | — | — | 2013 |
| 37 | 37 | — | — | — | 2014 |
| 37 | 37 | — | — | — | 2015 |
| 23 | 23 | — | — | — | 2016 |
| 23 | 23 | — | — | — | 2017 |

Source : Parks & Green Area Division

19. 임상별 임목축적

단위 : m³

| 연 별 | 합 계 | 침엽수 | 활엽수 |
|-------------|----------------|----------------|----------------|
| | Total | Conifer | Non-conifer |
| 2013 | 317,303 | 167,114 | 85,113 |
| 2014 | 317,303 | 167,114 | 85,113 |
| 2015 | 317,303 | 167,114 | 85,113 |
| 2016 | 425,119 | 174,374 | 146,122 |
| 2017 | 425,119 | 174,374 | 146,122 |

자료 : 공원녹지과

20. 불법 산림훼손 피해현황

단위 : ha, 천원

| 연 별 | 합 계 Total | | | 도 별 Deforestation | | | 무허가벌채 Unauthorized tree-cutting | | |
|-------------|--------------|------|----------------|----------------------|------|----------------|------------------------------------|------|----------------|
| | 건수 | 면적 | 피해액 | 건수 | 면적 | 피해액 | 건수 | 면적 | 피해액 |
| | Cases | Area | Amount damaged | Cases | Area | Amount damaged | Cases | Area | Amount damaged |
| 2013 | - | - | - | - | - | - | - | - | - |
| 2014 | - | - | - | - | - | - | - | - | - |
| 2015 | - | - | - | - | - | - | - | - | - |
| 2016 | - | - | - | - | - | - | - | - | - |
| 2017 | - | - | - | - | - | - | - | - | - |

자료 : 공원녹지과

Growing Stock by Forest Type

Unit : m³

| 혼 효 림 Mixed | | 죽 림 (속) Bamboo | | Year |
|----------------|----------------|-------------------|---|-------------|
| | 65,076 | | - | 2013 |
| | 65,076 | | - | 2014 |
| | 65,076 | | - | 2015 |
| | 104,623 | | - | 2016 |
| | 104,623 | | - | 2017 |

Source : Parks & Green Area Division

Forest Damage

Unit : ha, 1000 won

| 불법산림형질변경 Forest exploitation | | | 산 불 Mountain fires | | | 기 타 Others | | | Year |
|---------------------------------|------------|-----------------------|-----------------------|------------|-----------------------|---------------|------------|-----------------------|---------------|
| 건수 Cases | 면적 Area | 피해액 Amount damaged | 건수 Cases | 면적 Area | 피해액 Amount damaged | 건수 Cases | 면적 Area | 피해액 Amount damaged | |
| - | - | - | - | - | - | - | - | - | - 2013 |
| - | - | - | - | - | - | - | - | - | - 2014 |
| - | - | - | - | - | - | - | - | - | - 2015 |
| - | - | - | - | - | - | - | - | - | - 2016 |
| - | - | - | - | - | - | - | - | - | - 2017 |

Source : Parks & Green Area Division



광업 · 제조업

MINING AND MANUFACTURING

Ⅶ. 광업 · 제조업

1. 광업 및 제조업

단위 : 개, 명, 백만원

| 연 별 | 합 계 (광업 + 제조업) | | | |
|------|-------------------------------|------------------------|------------------------------------|---------------------------|
| | 사업체수 No. of Establishments | 종사자수 No. of Workers | 급여액 (퇴직금제외) Wages & Salaries | 출하액 Value of Shipments |
| 2013 | 356 | 20,839 | 866,019 | 12,048,037 |
| 2014 | 347 | 22,815 | 1,002,323 | 12,847,081 |
| 2015 | 2,631 | 29,413 | - | - |
| 2016 | 336 | 22,414 | 1,070,593 | 13,655,527 |
| 2017 | 328 | 21,287 | 1,041,617 | 12,878,375 |

주 : 사업체가 2개 이하인 경우 사업체 비밀보호를 위해 'x'로 표시
 주 : 2015년 서식변경
 주 : 2015 사업체수 및 종사자수는 2016 경제총조사 잠정 수치
 자료 : 기획홍보실

MINING · MANUFACTURING

Mining and Manufacturing

Unit : Each, Person, Million won

| Total(Mining+Manufacturing) | | | | | Year |
|---|----------------------|---------------------------------------|----------------------------------|--|------|
| 완제품 반제품 재공품 재고액 Value of inventories | | 주요생산비 Major Production Costs | 부가가치 Census Value Added | 유형자산연말잔액 (건설중제외) Amount of tangible fixed assets (at year-end) | |
| 연초 At beginning of year | 연말 At end of year | | | | |
| 603,846 | 673,398 | 6,833,518 | 5,284,071 | 3,609,486 | |
| 612,156 | 624,351 | 7,363,341 | 5,495,935 | 3,648,940 | 2014 |
| - | - | - | - | - | 2015 |
| 463,477 | 480,002 | 7,306,226 | 6,364,075 | 3,946,960 | 2016 |
| 551,064 | 572,911 | 6,751,865 | 6,148,357 | 3,763,617 | 2017 |

Note : "x" is used for protection of the identity 2 below establishments
Source : Planning & Promotion Office

2. 사업체 규모별 광업 및 제조업

단위 : 개, 명, 백만원

| 종사자 규모별 출하액 규모별 | 사업체수 Number of establishments | 종사자수 Number of workers | 연간급여액 (퇴직금제외) Wages and salaries | 생 산 액 Gross Output |
|--------------------|----------------------------------|---------------------------|--|-----------------------|
| 종사자 규모별 | 328 | 21,287 | 1,041,617 | 12,900,222 |
| 10 - 19 | 157 | 2,090 | 69,963 | 546,835 |
| 20 - 49 | 85 | 2,639 | 94,926 | 888,280 |
| 50 - 99 | 44 | 3,160 | 118,956 | 843,103 |
| 100 - 199 | 27 | 3,720 | 169,912 | 2,679,202 |
| 200 - 299 | 4 | 948 | 46,771 | 366,978 |
| 300 - 499 | 5 | 1,912 | 114,917 | 1,142,591 |
| 500명 이상 | 6 | 6,817 | 426,172 | 6,433,233 |
| 출하액 규모별 | 328 | 21,287 | 1,041,617 | - |
| 5억미만 | 6 | 83 | 1,155 | - |
| 5 ~ 10 | 27 | 335 | 8,743 | - |
| 10 ~ 50 | 149 | 3,194 | 102,829 | - |
| 50 ~ 100 | 46 | 1,448 | 49,378 | - |
| 100 ~ 300 | 52 | 2,912 | 123,064 | - |
| 300 ~ 400 | 5 | 407 | 19,252 | - |
| 400 ~ 1000 | 23 | 3,232 | 149,168 | - |
| 1000 ~ 5000 | 15 | 3,432 | 187,309 | - |
| 5000억 이상 | 5 | 6,244 | 400,719 | - |

주 : 종사자수 10인이상 광업제조업 조사자료

주 : x는 업체비밀 보호

자료 : 기획홍보실

Mining and Manufacturing by Division of Industry

Unit : Each, Person, Million won

| 출 하 액 | 주요생산비 | 부가가치 | 유형고정자산연말잔액 | Scale |
|--------------------|------------------------|--------------------|--|---------------------------|
| Value of shipments | Major production costs | Census Value added | Amount of tangible fixed assets(at year-end) | Classification |
| 12,878,375 | 6,751,865 | 6,148,357 | 3,763,617 | No. of Workers |
| 542,757 | 327,153 | 219,682 | 248,849 | 10 - 19 |
| 882,579 | 520,883 | 367,397 | 392,971 | 20 - 49 |
| 842,213 | 462,055 | 381,048 | 369,417 | 50 - 99 |
| 2,650,777 | 1,538,094 | 1,141,108 | 1,193,866 | 100 - 199 |
| 370,939 | 139,384 | 227,594 | 243,266 | 200 - 299 |
| 1,139,156 | 596,314 | 546,277 | 275,595 | 300 - 499 |
| 1,449,954 | 3,167,982 | 3,265,251 | 1,039,653 | 500 + |
| 12,878,375 | 6,751,865 | 6,148,357 | 3,763,617 | Value of shipments |
| 1,975 | 230 | 1,820 | 209 | Under 0.5(billion Won) |
| 20,630 | 5,855 | 15,916 | 8,629 | 0.5 ~ 1 |
| 391,799 | 181,479 | 212,507 | 212,150 | 1 ~ 5 |
| 319,408 | 187,357 | 135,262 | 199,047 | 5 ~ 10 |
| 856,893 | 472,559 | 384,334 | 469,817 | 10 ~ 30 |
| 171,908 | 96,520 | 72,291 | 53,015 | 30 ~ 40 |
| 1,561,602 | 825,834 | 727,914 | 572,229 | 40 ~ 100 |
| 3,347,494 | 1,970,849 | 1,420,368 | 1,272,437 | 100 ~ 500 |
| 6,206,666 | 3,011,182 | 3,177,945 | 976,084 | Over 500(billion Won) |

3. 제조업 중분류별 사업체수 및 종사자수

단위 : 개소, 명

| 연 별 | 합 계 | | 음식료품 | | 담 배 | |
|-------------|------------------------|-----------------|------------------------|-----------------|------------------------|-----------------|
| | Total | | Food and Beverages | | Tobacco products | |
| | 사업체수 Establishments | 종사자수 Workers | 사업체수 Establishments | 종사자수 Workers | 사업체수 Establishments | 종사자수 Workers |
| 2013 | 356 | 20,839 | 33 | 1,553 | 3 | 820 |
| 2014 | 347 | 22,815 | 33 | 1,689 | 3 | 865 |
| 2015 | 2,631 | 29,413 | 246 | 2,107 | 3 | 817 |
| 2016 | 336 | 22,414 | 34 | 1,669 | 3 | 843 |
| 2017 | 328 | 21,287 | 34 | 1,634 | 2 | X |

주 : *10인이상 제조업체 조사보고서
 자료 : 기획홍보실

3. 제조업 중분류별 사업체수 및 종사자수(계속)

단위 : 개소, 명

| 연 별 | 목재 및 나무제품(가구제외) | | 펄프, 종이 및 종이제품 | | 인쇄 및 기록매체복제업 | |
|-------------|---|-----------------|--------------------------------|-----------------|---|-----------------|
| | Wood and Products of Wood & Cork (Except furniture) | | Pulp, Paper and Paper products | | Printing and Reproduction of Recorded Media | |
| | 사업체수 Establishments | 종사자수 Workers | 사업체수 Establishments | 종사자수 Workers | 사업체수 Establishments | 종사자수 Workers |
| 2013 | 3 | 49 | 15 | 1,498 | 3 | 44 |
| 2014 | 4 | 80 | 12 | 1,315 | 3 | 45 |
| 2015 | 30 | 140 | 34 | 1,475 | 28 | 108 |
| 2016 | 5 | 65 | 11 | 1,366 | 3 | 39 |
| 2017 | 6 | 83 | 13 | 1,439 | 3 | 41 |

주 : *10인이상 제조업체 조사보고서
 주 : 2015 자료는 2016 경제총조사 잠정 수치
 자료 : 기획홍보실

Number of Establishments and Workers by Division of Industry

Unit : Each, Person

| 섬유제품(의복제외) Textiles (Except apparel) | | 의복, 의복액세서리 및 모피제품 Wearing apparel, clothing accessories and Fur Articles | | 가죽, 가방 및 신발 Tanning and Dressing of Leather, Luggage and footwater | | Year |
|--|-----------------|--|-----------------|---|-----------------|-------------|
| 사업체수 Establishments | 종사자수 Workers | 사업체수 Establishments | 종사자수 Workers | 사업체수 Establishments | 종사자수 Workers | |
| 20 | 557 | 3 | 231 | 5 | 125 | |
| 21 | 617 | 3 | 263 | 2 | X | 2014 |
| 101 | 965 | 21 | 261 | 9 | 110 | 2015 |
| 22 | 741 | 3 | 194 | 3 | 83 | 2016 |
| 22 | 699 | 1 | X | 4 | 92 | 2017 |

Source : Planning & Promotion Office

Number of Establishments and Workers by Division of Industry(Cont'd)

Unit : Each, Person

| 코크스, 연탄 및 석유정제품 Coke, Hard-coal and lignate fuel briquettes and Refined Petroleum Products | | 화학물질 및 화학제품(의약품제외) Chemicals & chemical products(Except Pharmaceuticals and medicinal chemicals) | | 고무 및 플라스틱 Rubber and plastic products | | Year |
|---|-----------------|--|-----------------|---|-----------------|-------------|
| 사업체수 Establishments | 종사자수 Workers | 사업체수 Establishments | 종사자수 Workers | 사업체수 Establishments | 종사자수 Workers | |
| 2 | X | 26 | 1,437 | 22 | 3,286 | |
| 2 | X | 25 | 1,735 | 22 | 3,439 | 2014 |
| 5 | 53 | 72 | 1,237 | 104 | 3,892 | 2015 |
| 2 | X | 25 | 1,726 | 23 | 3,586 | 2016 |
| 2 | X | 31 | 1,737 | 23 | 3,418 | 2017 |

Source : Planning & Promotion Office

3. 제조업 중분류별 사업체수 및 종사자수(계속)

단위 : 개소, 명

| 연 별 | 비금속광물제품 Other Non-metallic Mineral Products | | 1차 금속산업 Basic Metal Products | | 금속가공제품(기계및기구제외) Fabricated Metal Products (Except Machinery and Furniture) | |
|------|--|-----------------|---------------------------------|-----------------|---|-----------------|
| | 사업체수 Establishments | 종사자수 Workers | 사업체수 Establishments | 종사자수 Workers | 사업체수 Establishments | 종사자수 Workers |
| | 2013 | 16 | 497 | 20 | 749 | 31 |
| 2014 | 15 | 549 | 19 | 873 | 30 | 1,344 |
| 2015 | 59 | 772 | 66 | 882 | 624 | 3,093 |
| 2016 | 12 | 561 | 16 | 659 | 35 | 1,421 |
| 2017 | 14 | 453 | 11 | 470 | 35 | 1,424 |

자료 : 기획홍보실

3. 제조업 중분류별 사업체수 및 종사자수(계속)

단위 : 개소, 명

| 연 별 | 전자부품, 영상, 음향 및 통신장비 Electronic Components, Computer, Radio, Television and Communication Equipment and Apprartuses | | 의료, 정밀, 광학기기 및 시계 Medical, Precision and Optical Instruments, Watches and Clocks | | 자동차 및 트레일러 Motor Vehicles, Trailers and Semitrailers | |
|------|---|-----------------|---|-----------------|---|-----------------|
| | 사업체수 Establishments | 종사자수 Workers | 사업체수 Establishments | 종사자수 Workers | 사업체수 Establishments | 종사자수 Workers |
| | 2013 | 21 | 1,403 | 20 | 812 | 24 |
| 2014 | 21 | 1,508 | 20 | 684 | 28 | 2,221 |
| 2015 | 94 | 1,618 | 206 | 1,236 | 57 | 3,020 |
| 2016 | 20 | 1,439 | 15 | 674 | 23 | 2,192 |
| 2017 | 19 | 1,267 | 12 | 402 | 24 | 2,089 |

주 : *2개 사업체는 회사 비밀번호를 위하여 X자막 처리로 구별 종사자수와 합계와의 차이가 있음
 자료 : 기획홍보실

Number of Establishments and Workers by Division of Industry(Cont'd)

Unit : Each, Person

| 전기장비 제조업 | | 가구 | | 기타 기계 및 장비 | | Year |
|------------------------|-----------------|------------------------|-----------------|-------------------------------|-----------------|-------------|
| Electrical equipment | | Furniture | | Other Machinery and Equipment | | |
| 사업체수 Establishments | 종사자수 Workers | 사업체수 Establishments | 종사자수 Workers | 사업체수 Establishments | 종사자수 Workers | |
| 15 | 578 | 3 | 118 | 54 | 2,957 | 2013 |
| 16 | 764 | 3 | 163 | 48 | 3,473 | 2014 |
| 200 | 1,245 | 74 | 341 | 494 | 4,629 | 2015 |
| 15 | 653 | 2 | X | 45 | 3,226 | 2016 |
| 13 | 664 | 1 | X | 43 | 3,322 | 2017 |

Source : Planning & Promotion Office

Number of Establishments and Workers by Division of Industry(Cont'd)

Unit : Each, Person

| 기타 운송장비 | | 기타제품 | | 의료용 물질 및 의약품 제조업 | | Year |
|---------------------------|-----------------|------------------------|-----------------|--|-----------------|-------------|
| Other Transport Equipment | | Other manufacturing | | Manufacture of medical material and medical supplies | | |
| 사업체수 Establishments | 종사자수 Workers | 사업체수 Establishments | 종사자수 Workers | 사업체수 Establishments | 종사자수 Workers | |
| 2 | X | 6 | 382 | 7 | 430 | 2013 |
| 2 | X | 7 | 438 | 7 | 456 | 2014 |
| 10 | 49 | 76 | 643 | 8 | 504 | 2015 |
| 2 | X | 7 | 464 | 7 | 528 | 2016 |
| 2 | X | 7 | 429 | 5 | 435 | 2017 |

Source : Planning & Promotion Office



전기 · 가스 · 수도

ELECTRICITY · GAS AND WATER · SUPPLY

Ⅷ. 전기 · 가스 · 수도

1. 용도별 전력사용량

단위 : MWh

| 연 별 월 별 | 합 계 total | 점유율(%) | 가정용 | 점유율(%) | 공공용 | 점유율(%) | 서비스업 | 점유율(%) |
|-------------|--------------|------------|-------------|------------|-----------|------------|------------|-------------|
| | | Percentage | Residential | Percentage | Public | Percentage | Service | Percentage |
| 2013 | 2,825 | 100 | 226 | 8.0 | 70 | 2.5 | 534 | 18.9 |
| 2014 | 2,787 | 100 | 227 | 8.2 | 68 | 2.4 | 510 | 18.3 |
| 2015 | 2,790 | 100 | 227 | 8.1 | 68 | 2.4 | 527 | 18.9 |
| 2016 | 2,802 | 100 | 230 | 8.2 | 71 | 2.5 | 546 | 19.5 |
| 2017 | 2,781 | 100 | 222 | 8.0 | 71 | 2.5 | 551 | 19.8 |
| 1월 | 241 | 100 | 20 | 8.3 | 7 | 3.0 | 51 | 21.0 |
| 2월 | 237 | 100 | 20 | 8.6 | 7 | 3.1 | 51 | 21.6 |
| 3월 | 239 | 100 | 18 | 7.3 | 6 | 2.6 | 47 | 19.6 |
| 4월 | 229 | 100 | 18 | 8.0 | 6 | 2.4 | 46 | 19.8 |
| 5월 | 219 | 100 | 17 | 7.7 | 5 | 2.2 | 41 | 18.7 |
| 6월 | 229 | 100 | 16 | 7.1 | 5 | 2.2 | 42 | 18.3 |
| 7월 | 238 | 100 | 18 | 7.6 | 6 | 2.4 | 45 | 18.8 |
| 8월 | 249 | 100 | 23 | 9.1 | 6 | 2.4 | 50 | 20.3 |
| 9월 | 235 | 100 | 20 | 8.3 | 5 | 2.3 | 46 | 19.7 |
| 10월 | 206 | 100 | 16 | 8.0 | 5 | 2.2 | 41 | 19.8 |
| 11월 | 225 | 100 | 18 | 7.8 | 5 | 2.4 | 43 | 19.2 |
| 12월 | 233 | 100 | 19 | 8.0 | 7 | 3.2 | 48 | 20.7 |

자료 : 한국전력공사 대덕유성지사

ELECTRICITY · GAS · WATER-SUPPLY

Electric Power Consumption by Use

Unit : MWh

| 소 계 | | 산 업 용 Industry | | | | | | Year | |
|--------------|----------------------|--|----------------------|----------------------|----------------------|---------------------------|----------------------|-------------|--|
| | | 농림수산업 Agriculture, forestry & Fishery | | 광 업 Mining | | 제조업 Manufac- turing | | | |
| Sub-total | 점유율(%) Percentage | 점유율(%) Percentage | 점유율(%) Percentage | 점유율(%) Percentage | 점유율(%) Percentage | 점유율(%) Percentage | 점유율(%) Percentage | Month | |
| 1,996 | 70.6 | 3 | 0.1 | 1 | 0.03 | 1,992 | 70.5 | 2013 | |
| 1,981 | 71.1 | 3 | 0.1 | 1 | 0.04 | 1,977 | 71.0 | 2014 | |
| 1,968 | 70.5 | 3 | 0.1 | 1 | 0.0 | 1,964 | 70.4 | 2015 | |
| 1,956 | 69.8 | 3 | 0.1 | 0.7 | 0.03 | 1,952 | 69.7 | 2016 | |
| 1,938 | 69.7 | 3 | 0.1 | 2 | 0.07 | 1,932 | 69.5 | 2017 | |
| 163 | 67.8 | 0 | 0.1 | 0.1 | 0.04 | 163 | 67.6 | Jan. | |
| 158 | 66.8 | 0 | 0.1 | 0.1 | 0.03 | 158 | 66.7 | Feb. | |
| 168 | 70.4 | 0 | 0.1 | 0.1 | 0.04 | 168 | 70.3 | Mar. | |
| 160 | 69.7 | 0 | 0.1 | 0.1 | 0.04 | 160 | 69.6 | Apr. | |
| 157 | 71.5 | 0 | 0.1 | 0.1 | 0.04 | 157 | 71.4 | May. | |
| 166 | 72.4 | 0 | 0.1 | 1.2 | 0.54 | 164 | 71.7 | Jun. | |
| 169 | 71.2 | 0 | 0.1 | 0.1 | 0.03 | 169 | 71.0 | Jul. | |
| 170 | 68.2 | 0 | 0.1 | 0.1 | 0.03 | 169 | 68.1 | Aug. | |
| 164 | 69.7 | 0 | 0.2 | 0.1 | 0.04 | 164 | 69.6 | Sep. | |
| 144 | 70.0 | 0 | 0.1 | 0.1 | 0.05 | 144 | 69.8 | Oct. | |
| 159 | 70.5 | 0 | 0.2 | 0.0 | 0.01 | 158 | 70.3 | Nov. | |
| 159 | 68.2 | 0 | 0.1 | 0.0 | 0.00 | 159 | 68.1 | Dec. | |

2. 도시가스 이용현황

단위 : 개

| 연 도 | 합 계 Total | 가 정 용 Home use | | 영 업 용 Business use | 업 무 용 Office use |
|------|--------------|----------------|---|-----------------------|---------------------|
| | | 난 방 Heating | | | |
| 2013 | 66,396 | 65,786 | - | - | 425 |
| 2014 | 68,118 | 65,916 | - | 1,511 | 506 |
| 2015 | 78,450 | 75,241 | - | 2,224 | 818 |
| 2016 | 77,906 | 75,609 | - | 1,625 | 549 |
| 2017 | 78,464 | 75,062 | - | 2,431 | 800 |

자료 : 에너지경제과

LNG Consumption by Use

Unit : each

| 산 업 용 Industry use | 열병합발전용 Cogeneration | 집단에너지 community energy | 수 송 용 Transport | 기 타 | Year |
|-----------------------|------------------------|------------------------------|--------------------|-----|------|
| 168 | 17 | - | - | - | 2013 |
| 168 | 17 | - | - | - | 2014 |
| 159 | 7 | - | 1 | - | 2015 |
| 118 | 4 | - | 1 | - | 2016 |
| 162 | 7 | 1 | 1 | - | 2017 |

3. 상 수 도

단위 : 명

| 연 별 | 총 인 구 | 급 수 인 구 | 보 급 륜 (%) |
|-------------|----------------|-------------------------|-------------------|
| | Population | Water-supply population | Water-supply rate |
| 2013 | 206,391 | 206,024 | 99.8 |
| 2014 | 203,651 | 203,567 | 99.9 |
| 2015 | 199,095 | 199,011 | 99.9 |
| 2016 | 195,034 | 194,950 | 99.9 |
| 2017 | 193,889 | 193,805 | 99.9 |

자료 : 대전광역시 상수도사업본부 대덕사업소

4. 상 수 도 관

단위 : m

| 연 별 | 합 계 Total | 도수관 Aqueduct pipe | | | | 송수관 Transmission pipe | | | |
|-------------|----------------|-------------------|------------------|--------------|--------------|-----------------------|--------------|---|---|
| | | 강 관 Steel | 주철관 Cast iron | 기 타 Other | 강 관 Steel | 주철관 Cast iron | 기 타 Other | | |
| | | | | | | | | | |
| 2013 | 689,655 | 14,117 | 13,425 | 512 | 180 | - | - | - | - |
| 2014 | 627,072 | 14,117 | 13,425 | 512 | 180 | - | - | - | - |
| 2015 | 652,685 | 18,197 | 12,658 | 1,509 | 4,030 | - | - | - | - |
| 2016 | 658,433 | 18,197 | 12,658 | 1,509 | 4,030 | - | - | - | - |
| 2017 | 672,443 | 18,197 | 12,658 | 1,509 | 4,030 | - | - | - | - |

자료 : 대전광역시 상수도사업본부 대덕사업소

Public Water Services

Unit : Person

| 시설용량(m ³ /일) | 급 수 량(m ³ /일) | 1일 1인당 급수량(ℓ) | 급 수 전 수 | Year |
|-------------------------|--------------------------|--------------------------------------|-------------------|-------------|
| Water-supply capacity | Amount of water supplied | Water supply amount per person a day | Number of faucets | |
| - | 68,400 | 332 | 21,059 | 2013 |
| - | 66,769 | 328 | 21,225 | 2014 |
| - | 89,751 | 300 | 21,320 | 2015 |
| - | 93,672 | 332 | 21,458 | 2016 |
| - | 93,641 | 331 | 21,613 | 2017 |

Source : Daejeon Daedeok Office of Waterworks Authority

Public Water Pipe

Unit : m

| | 배 수 관 Conduit pipe | | | 급 수 관 Water supply pipe | | | | | | Year | |
|----------------|--------------------|----------------|---------------|-------------------------|-----------|--------|-----------------|----------------|---------------|---------------|-------------|
| | 강 관 | 주철관 | 기 타 | 아연도강관 | 주철관 | 동 관 | 스텐레스관 | 합성수지관 | 기 타 | | |
| | Steel | Cast iron | Other | Galvanized Steel | Cast iron | Copper | Stainless steel | PVC | Others | | |
| 408,870 | 28,125 | 268,297 | 112,448 | 266,668 | - | - | - | 141,371 | 98,489 | 26,808 | 2013 |
| 409,304 | 52,097 | 293,679 | 63,528 | 208,836 | - | - | - | 140,845 | 33,839 | 34,152 | 2014 |
| 425,281 | 65,867 | 300,278 | 59,136 | 209,207 | - | - | - | 143,851 | 32,193 | 33,163 | 2015 |
| 428,053 | 65,867 | 306,924 | 55,262 | 212,183 | - | - | - | 148,059 | 31,318 | 32,806 | 2016 |
| 437,850 | 66,818 | 315,771 | 55,261 | 216,396 | - | - | - | 151,133 | 31,785 | 33,478 | 2017 |

Source : Daejeon Daedeok Office of Waterworks Authority

5. 급수 사용량

단위 : m³

| 연 별 | 합 계 | 가 정 용 | 일 반 용 |
|-------------|-------------------|-------------------|------------------|
| | Total | Domestic | community |
| 2013 | 32,817,941 | 14,095,878 | 8,426,750 |
| 2014 | 32,151,782 | 13,923,277 | 8,177,703 |
| 2015 | 32,759,044 | 13,772,916 | 8,009,870 |
| 2016 | 34,094,437 | 13,660,980 | 7,943,099 |
| 2017 | 34,179,250 | 13,892,302 | 8,166,371 |

자료 : 대전광역시 상수도사업본부 대덕사업소

6. 급수 사용료 부과

단위 : 천원

| 연 별 | 합 계 | 가 정 용 | 일 반 용 |
|-------------|-------------------|------------------|------------------|
| | Total | Domestic | community |
| 2013 | 13,603,692 | 5,696,250 | 6,332,054 |
| 2014 | 13,254,094 | 5,607,280 | 6,103,014 |
| 2015 | 13,175,477 | 5,517,815 | 5,979,321 |
| 2016 | 14,205,499 | 5,795,168 | 6,359,423 |
| 2017 | 16,003,017 | 6,615,050 | 7,176,278 |

자료 : 대전광역시 상수도사업본부 대덕사업소

Consumption of Water Supplied

Unit : m³

| 목욕탕용 Bath House | | 전용공업용 Industrial | 임시용 Temporary | 기타 others | Year |
|------------------------|------------------------|---------------------|------------------|--------------|-------------|
| 1종 Bathroom Class 1 | 2종 Bathroom Class 2 | | | | |
| 202,102 | - | 10,093,211 | - | - | 2013 |
| 212,392 | - | 9,838,410 | - | - | 2014 |
| 211,050 | - | 10,765,208 | - | - | 2015 |
| 189,099 | - | 12,301,259 | - | - | 2016 |
| 209,700 | - | 11,910,877 | - | - | 2017 |

Source : Daejeon Daedeok Office of Waterworks Authority

Charges for Water Consumption

Unit : Thousand Won

| 목욕탕용 Bath House | | 공업용 Industrial | 임시용 Temporary | 기타 others | Year |
|------------------------|------------------------|-------------------|------------------|--------------|-------------|
| 1종 Bathroom Class 1 | 2종 Bathroom Class 2 | | | | |
| 110,981 | - | 1,464,407 | - | - | 2013 |
| 117,892 | - | 1,425,908 | - | - | 2014 |
| 117,277 | - | 1,561,064 | - | - | 2015 |
| 112,084 | - | 1,938,824 | - | - | 2016 |
| 136,900 | - | 2,074,787 | - | - | 2017 |

Source : Daejeon Daedeok Office of Waterworks Authority

7. 하수도 인구 및 보급율

단위 : 명, %

| 연 별 | 총인구(명) (A) Total Population | 비처리인구(B) Non-serviced population | 처리대상인구 (A=B+C) Object population for treatment | d=d1+d2+d3 |
|-------------|-----------------------------------|--|---|----------------|
| | 2013 | 206,391 | 4,788 | 201,603 |
| 2014 | 203,651 | 4,725 | 198,926 | 154,475 |
| 2015 | 199,095 | 4,624 | 194,471 | 149,939 |
| 2016 | 195,034 | 798 | 194,236 | 177,596 |
| 2017 | 189,205 | 808 | 188,397 | 181,249 |

주) : 2015년 서식 변경

자료 : 건설과

8. 하수사용료 부과

단위 : 백만원

| 연 별 | 업종별 하수사용료 Charges for Use of Sewage Facilities | | | | | |
|-------------|--|--------------|--------------|------------|--------------|----------|
| | 합 계 | 가 정 용 | 일 반 용 | 욕 탕 용 | 산 업 용 | 기 타 |
| | Total | Domestic | General | Bath house | Public | Others |
| 2013 | 9,044 | 3,541 | 3,790 | 173 | 1,540 | - |
| 2014 | 9,267 | 3,830 | 3,638 | 186 | 1,613 | - |
| 2015 | 8,804 | 3,477 | 3,568 | 161 | 1,598 | - |
| 2016 | 9,636 | 3,745 | 3,874 | 196 | 1,821 | - |
| 2017 | 10,983 | 4,161 | 4,236 | 256 | 2,330 | - |

자료 : 건설과

Sewage Population and Distribution rate

Unit : Person, %

| 하수종말처리인구(명) Population of benefiting from sewage | | | 하수도 보급률(%) Distribution rate of sewage | Year |
|---|----------------------------|------------------------|---|-------------|
| 물리적(1차) Mechanic(d1) | 생물학적(2차) Biological(d2) | 고도(3차) Advanced(d3) | | |
| - | - | 156,086 | 98 | 2013 |
| - | - | 154,475 | 98 | 2014 |
| - | - | 149,939 | 98 | 2015 |
| - | - | 177,596 | 99 | 2016 |
| - | - | 181,249 | 99.6 | 2017 |

Source : Construction Division

Charges for Use of Sewage Facilities

Unit : Million won

| 하수도처리비용분석 Cost of Sewage Disposal | | | | | | Year |
|--|--|------------------------------------|--|--|----------------------------------|-------------|
| 연간부과량 (천톤)(A) | 부과액 (백만원)(B) | 평균단가 (원/톤) C=(B/A*1000) | 처리비용 (백만원)(D) | 처리원가 (원/톤) E=(D/A*1000) | 현실화율(%) F=(C/E*100) | |
| Total Volume charged for the usage of sewage (1000 tons) | Amounts charged for usage (Million won) | Average of Amounts (won/ton) | Expense of Sewage Treatment (Million won) | Cost of Sewage Treatment (won/ton) | Actual rate of benefit & cost | |
| 26,137 | 9,044 | 346.0 | - | - | - | 2013 |
| 25,534 | 9,267 | 362.9 | - | - | - | 2014 |
| 23,574 | 8,804 | 373.5 | - | - | - | 2015 |
| 24,707 | 9,636 | 390.0 | - | - | - | 2016 |
| 32,621 | 10,984 | 336.0 | - | - | - | 2017 |

Source : Construction Division



유통·금융·보험 및 기타 서비스

TRADE·BANKING·INSURANCE AND
OTHER SERVICES

Ⅸ. 유통 · 금융 · 보험 및 기타 서비스

1. 유통업체 현황

단위 : 개소, m²

| 연 별 | 합 계 Total | | | 대형마트(할인점) Discount store | | |
|-------------|--------------|------------------------|-----------------------------|-----------------------------|------------------------|-----------------------------|
| | 개소 Number | 면 적 Floor space | | 개소 Number | 면 적 Floor space | |
| | | 판매 면적 Sales Area | 건 물 연면적 Establishment | | 판매 면적 Sales Area | 건 물 연면적 Establishment |
| 2013 | 14 | 84,651 | 131,024 | - | - | - |
| 2014 | 14 | 84,651 | 131,024 | - | - | - |
| 2015 | 14 | 84,651 | 131,024 | - | - | - |
| 2016 | 14 | 88,983 | 131,024 | - | - | - |
| 2017 | 12 | 131,010 | 116,259 | - | - | - |

주 : 2015년 서식변경

주 : 2017년 "복합쇼핑몰" 추가, "매장면적" → "판매면적"으로 변경

자료 : 에너지경제과

1. 유통업체 현황(계속)

단위 : 개소, m²

| 연 별 | 시 장 Market | | | | | |
|-------------|--------------|-------------------------|------------------------|-------------------------|-------------------------|------------------------|
| | 소 계 Total | | | 전통시장 Traditional market | | |
| | 개소 Number | 점포수 Number of Stores | 판매 면적 Sales Area | 개소 Number | 점포수 Number of Stores | 판매 면적 Sales Area |
| 2013 | 4 | 470 | 23,249 | 4 | 470 | 23,249 |
| 2014 | 4 | 470 | 23,249 | 4 | 470 | 23,249 |
| 2015 | 4 | 470 | 23,249 | 4 | 470 | 23,249 |
| 2016 | 4 | 447 | 27,581 | 4 | 447 | 27,581 |
| 2017 | 6 | 2,037 | 103,748 | 4 | 447 | 27,581 |

자료 : 에너지경제과

TRADE, BANKING, INSURANCE AND OTHER SERVICES Distribution Stores

Unit : Places, m²

| 전 문 점 Specialty store | | | 백 화 점 Department store | | | 쇼핑센터 Shoopping center | | | 복합쇼핑몰 Complex Shopping mall | | | Year |
|--------------------------|---------------------------|---------------------------------|---------------------------|---------------------------|---------------------------------|--------------------------|---------------------------|---------------------------------|--------------------------------|---------------------------|---------------------------------|-------------|
| 개소 Number | 면 적 Floor space | | 개소 Number | 면 적 Floor space | | 개소 Number | 면 적 Floor space | | 개소 Number | 면 적 Floor space | | |
| | 판매 면적 Sales Area | 건물 연면적 Establish -ment | | 판매 면적 Sales Area | 건물 연면적 Establish -ment | | 판매 면적 Sales Area | 건물 연면적 Establish -ment | | 판매 면적 Sales Area | 건물 연면적 Establish -ment | |
| 1 | 23,211 | 92,833 | - | - | - | - | - | - | - | - | - | |
| 1 | 23,211 | 92,833 | - | - | - | - | - | - | - | - | - | 2014 |
| 1 | 23,211 | 92,833 | - | - | - | - | - | - | - | - | - | 2015 |
| 1 | 23,211 | 92,833 | - | - | - | - | - | - | - | - | - | 2016 |
| 1 | 23,211 | 92,833 | - | - | - | - | - | - | - | - | - | 2017 |

Source : Energy & Economic Division

Distribution Stores(Cont'd)

Unit : Places, m²

| 시 장 Market | | | 기타대규모점포 Other Large-scale store | | | Year |
|---------------------|----------------------------|---------------------------|------------------------------------|---------------------------|----------------------------|-------------|
| 상점가 Shopping street | | | 기타대규모점포 Other Large-scale store | | | |
| 개소 Number | 점포수 Number of Stores | 판매 면적 Sales Area | 개소 Number | 면 적 Floor space | | |
| | | | | 판매 면적 Sales Area | 건물 연면적 Establishment | |
| - | - | - | 9 | 38,191 | 38,191 | 2013 |
| - | - | - | 9 | 38,191 | 38,191 | 2014 |
| - | - | - | 9 | 38,191 | 38,191 | 2015 |
| - | - | - | 9 | 38,191 | 38,191 | 2016 |
| 2 | 1,590 | 76,167 | 5 | 4,051 | 23,427 | 2017 |

Source : Energy & Economic Division

2. 금융기관

단위 : 개소

| 연 별 | 계 Total | 한국은행 | 시중은행 | |
|-------------|------------|-------------------|--------------------|---|
| | | The Bank of Korea | 우리은행 Woori Bank | SC제일은행 Standard Chartered First Bank |
| 2013 | 20 | - | 2 | 1 |
| 2014 | 19 | - | 2 | - |
| 2015 | 17 | - | 1 | - |
| 2016 | 18 | - | 1 | - |
| 2017 | 19 | - | 1 | - |

자료 : 금융감독원 대전지원

2. 금융기관(계속)

단위 : 개소

| 연 별 | 특 수 은 행 Chartered bank | | |
|-------------|----------------------------------|------------------|------------------|
| | 기업은행 Industrial bank of Korea | 농협중앙회 N.A.C.F | 수협중앙회 N.F.F.C |
| 2013 | 2 | 4 | - |
| 2014 | 2 | 4 | - |
| 2015 | 1 | 4 | - |
| 2016 | 2 | 4 | - |
| 2017 | 2 | 4 | - |

자료 : 금융감독원 대전지원

Financial Institutions

Unit : Places

| Nation-wide commercial banks | | | | Year |
|------------------------------|-------------------------|----------------------|---------------------------|------|
| 국민은행 Kookmin Bank | 신한은행 Shinhan Bank | 한국씨티 Citi Bank | KEB하나 KEB Hana Bank | |
| 3 | 1 | 1 | 6 | 2013 |
| 3 | 1 | 1 | 6 | 2014 |
| 4 | 1 | - | 6 | 2015 |
| 4 | 1 | - | 6 | 2016 |
| 5 | 1 | - | 6 | 2017 |

Source : Financial Supervisory Service Daejeon Chapter

Financial Institutions(Cont'd)

Unit : Places

| 기타 Other banks | | | Year |
|-----------------------------------|--------------------------------------|----------------------------------|------|
| 한국산업 Korea development bank | 수출입은행 Exports and Imports bank | 외국은행 Foreign bank in korea | |
| - | - | - | 2013 |
| - | - | - | 2014 |
| - | - | - | 2015 |
| - | - | - | 2016 |
| - | - | - | 2017 |

Source : Financial Supervisory Service Daejeon Chapter

3. 새마을금고

단위 : 개, 백만원

| 연 별 | 금 고 수 No. of S. funds | 자 산 액 Amounts of Assets | 예 금 액 Amount of Deposit |
|------|--------------------------|----------------------------|----------------------------|
| 2013 | 7 | 616,414 | 537,933 |
| 2014 | 6 | 646,127 | 553,756 |
| 2015 | 6 | 667,158 | 571,352 |
| 2016 | 6 | 753,075 | 648,662 |
| 2017 | 6 | 811,992 | 703,026 |

자료 : 새마을금고연합회 대전충남지역본부

3. 신용협동조합

단위 : 개, 백만원

| 연 별 | 금 고 수 No. of S. funds | 자 산 액 Amounts of Assets | 예 금 액 Amount of Deposit |
|------|--------------------------|----------------------------|----------------------------|
| 2013 | 10 | 575,617 | 504,311 |
| 2014 | 10 | 594,827 | 517,955 |
| 2015 | 9 | 513,235 | 571,610 |
| 2016 | 9 | 610,737 | 511,779 |
| 2017 | 9 | 581,040 | 501,820 |

자료 : 새마을금고연합회 대전충남지역본부

Saemaeul Funds

Unit : number, million won

| 대 출 액 Amount of Loans | 회 원 수 (명) No. of Members | Year |
|--------------------------|-----------------------------|-------------|
| 374,783 | 103,143 | 2013 |
| 365,409 | 101,241 | 2014 |
| 400,110 | 104,846 | 2015 |
| 478,322 | 109,231 | 2016 |
| 570,678 | 108,894 | 2017 |

Source : Korean Federation of Community Credit Cooperatives Daejeon & Chungnam Branch

Credit union federations

Unit : number, million won

| 대 출 액 Amount of Loans | 회 원 수 (명) No. of Members | Year |
|--------------------------|-----------------------------|-------------|
| 314,374 | 56,199 | 2013 |
| 349,194 | 54,266 | 2014 |
| 335,844 | 42,518 | 2015 |
| 416,013 | 42,858 | 2016 |
| 390,129 | 45,198 | 2017 |

Source : Korean Federation of Community Credit Cooperatives Daejeon & Chungnam Branch

4. 농수산물 도매시장별 유통량

단위 : 톤, 백만원

| 연 별 | 계 Total | | 청과 Fruit & Vegetable | |
|------|----------------|---------|----------------------|---------|
| | 유 통 량 | 금 액 | 유 통 량 | 금 액 |
| | Trading Volume | Value | Trading Volume | Value |
| 2013 | 238,867 | 384,704 | 233,127 | 355,951 |
| 2014 | 256,007 | 372,301 | 249,706 | 338,563 |
| 2015 | 251,279 | 403,641 | 245,438 | 373,317 |
| 2016 | 247,353 | 428,377 | 241,708 | 397,289 |
| 2017 | 253,011 | 429,144 | 247,334 | 396,664 |

주 : 2015년 서식 변경

자료 : 오정동농수산물도매시장관리사업소

Trading Volume of Agricultural and Fishery Products by Wholesale Markets

Unit : Ton, Million won

| 수산 Fishery | | 축산 Livestock | | Year |
|----------------|--------|----------------|-------|------|
| 유 통 량 | 금 액 | 유 통 량 | 금 액 | |
| Trading Volume | Value | Trading Volume | Value | |
| 5,740 | 28,753 | - | - | 2013 |
| 6,301 | 33,738 | - | - | 2014 |
| 5,841 | 30,324 | - | - | 2015 |
| 5,645 | 31,088 | - | - | 2016 |
| 5,677 | 32,480 | - | - | 2017 |

Source : Ojeong Management Office of Agricultural & Marine Products Wholesale Market



주택 · 건설

HOUSING AND CONSTRUCTION

X. 주택 · 건설

1. 주택 현황 및 보급률

단위 : 가구, 호

| 연 별 | 일반가구수 | 합 계 | 주 택 수 Number of houses by type of housing unit | |
|------|-------------------------------------|----------|---|-----------------------------|
| | No. of general households (A) | Total(B) | 단독주택 Detached dwelling | 다가구주택 multi family house |
| | | | | |
| 2013 | 71,588 | 75,164 | 25,673 | 17,280 |
| 2014 | 71,572 | 75,413 | 25,708 | 17,353 |
| 2015 | 71,556 | 75,630 | 25,909 | 17,619 |
| 2016 | 71,582 | 75,562 | 25,763 | 17,942 |
| 2017 | 71,585 | 76,432 | 25,687 | 18,226 |

주 : 1)일반가구를 대상으로 집계(비혈연가구, 1인가구 포함),
 단, 집단가구(6인이상 비혈연가구, 기숙사, 사회시설 등) 및 외국인 가구는 제외
 자료 : 건축과

HOUSING AND CONSTRUCTION

Type of Housing Units and Housing supply rate

Unit : households, house

| 주 택 수 Number of houses by type of housing unit | | | | 주택보급률(%) Housing supply rate (B)/(A)*100 | Year |
|---|------------------|---|--|---|------|
| 아파트 Apartment | 연립주택 Rowhouse | 다세대주택 Apartment units in a private house | 비거주용 건물내주택 House within commercial building | | |
| 39,578 | 2,410 | 7,503 | - | 105.0 | 2013 |
| 39,728 | 2,426 | | - | 105.4 | 2014 |
| 39,728 | 2,426 | 7,567 | - | 105.7 | 2015 |
| 39,747 | 2,477 | | - | 105.6 | 2016 |
| 40,637 | 2,501 | | - | 106.8 | 2017 |

Note : Group households(over 6 persons, dormitory, social facilities) & foreign households excluded
Source : Architecture Division

2. 건축 허가

단위 : 동수, m²

| 연 별 용도별 | 합 계 Total | | | | | | | |
|------------|------------|------------------|------------------------|----------------|----------------------------|---------------|---------------|-----|
| | 계 Total | 콘크리트 Concrete | 철 골 Steel- frame | 조 직 Masonry | 철골철근 Ferro- concrete | 나 무 Wooden | 기 타 Others | |
| 2013 | 동 수 | 481 | 152 | 262 | 56 | 4 | 5 | 2 |
| | 연면적 | 176,580 | 106,825 | 65,308 | 2,794 | 664 | 792 | 197 |
| 2014 | 동 수 | 513 | 194 | 263 | 39 | 10 | 6 | 1 |
| | 연면적 | 239,794 | 88,457 | 104,268 | 2,210 | 44,565 | 270 | 24 |
| 2015 | 동 수 | 536 | 207 | 279 | 46 | 1 | 2 | 1 |
| | 연면적 | 176,043 | 76,757 | 96,805 | 2,124 | 82 | 266 | 9 |
| 2016 | 동 수 | 997 | 352 | 574 | 45 | 2 | 5 | 19 |
| | 연면적 | 176,294 | 92,079 | 81,185 | 1,350 | 1,195 | 210 | 275 |
| 2017 | 동수 | 820 | 334 | 425 | 42 | 7 | 10 | 2 |
| | 연면적 | 452,771 | 249,876 | 151,089 | 3,446 | 47,497 | 721 | 142 |

주 : 국토해양부 사업승인분 포함
 자료 : 건축과

Building Construction Permits

Unit : Building number, m²

| 신 축 New building | | | | | | | Year Use |
|------------------|------------------|------------------------|----------------|----------------------------|---------------|---------------|-------------------|
| 계 Total | 콘크리트 Concrete | 철 골 Steel- frame | 조 적 Masonry | 철골철근 Ferro- concrete | 나 무 Wooden | 기 타 Others | |
| 166 | 61 | 99 | 5 | 1 | - | - | 2013 Building |
| 80,852 | 46,175 | 34,020 | 397 | 260 | - | - | Total Floor Space |
| 210 | 78 | 123 | 1 | 3 | 4 | 1 | 2014 Building |
| 86,665 | 32,564 | 51,042 | 8 | 2,757 | 270 | 24 | Total Floor Space |
| 244 | 118 | 125 | - | - | 1 | - | 2015 Building |
| 93,001 | 54,836 | 38,146 | - | - | 19 | - | Total Floor Space |
| 263 | 114 | 143 | 2 | - | 3 | 1 | 2016 Building |
| 108,229 | 56,383 | 51,416 | 170 | - | 160 | 100 | Total Floor Space |
| 431 | 209 | 215 | 2 | 1 | 4 | - | 2017 Building |
| 177,491 | 106,126 | 68,761 | 315 | 1,952 | 337 | - | Total Floor Space |

Note : Including business shares approved by ministry of Land Transport and Maritime Affairs
Source : Architecture Division

2. 건축 허가(계속)

단위 : 동, m²

| 연 별 용도별 | 증축, 개축, 이전 대수선 | | | Extension · Reconstruction · Repair | | | | |
|------------|----------------|------------------|------------------------|-------------------------------------|----------------------------|---------------|---------------|-----|
| | 계 Total | 콘크리트 Concrete | 철 골 Steel- frame | 조 적 Masonry | 철골철근 Ferro- concrete | 나 무 Wooden | 기 타 Others | |
| 2013 | 동 수 | 210 | 41 | 143 | 20 | 2 | 3 | 1 |
| | 연면적 | 73,965 | 46,906 | 26,643 | 147 | 27 | 242 | 0 |
| 2014 | 동 수 | 202 | 62 | 116 | 18 | 5 | 1 | 0 |
| | 연면적 | 124,695 | 40,577 | 46,991 | 824 | 36,339 | 36 | 0 |
| 2015 | 동 수 | 220 | 57 | 139 | 21 | 1 | 1 | 1 |
| | 연면적 | 70,486 | 13,754 | 56,275 | 119 | 82 | 247 | 9 |
| 2016 | 동 수 | 548 | 86 | 410 | 30 | 2 | 2 | 18 |
| | 연면적 | 47,672 | 24,149 | 21,745 | 358 | 1,195 | 50 | 175 |
| 2017 | 동수 | 265 | 68 | 173 | 14 | 3 | 6 | 1 |
| | 연면적 | 103,656 | 26,098 | 75,881 | 235 | 1,015 | 384 | 43 |

자료 : 건축과

Building Construction Permits(Cont'd)

Unit : Building number, m²

| 용 도 변 경 Change of Use | | | | | | | Year Use |
|-----------------------|------------------|------------------------|----------------|----------------------------|---------------|---------------|-------------------|
| 계 Total | 콘크리트 Concrete | 철 골 Steel- frame | 조 적 Masonry | 철골철근 Ferro- concrete | 나 무 Wooden | 기 타 Others | |
| 105 | 50 | 20 | 31 | 1 | 2 | 1 | 2013 Building |
| 21,763 | 13,744 | 4,645 | 2,250 | 377 | 550 | 197 | Total Floor Space |
| 101 | 54 | 24 | 20 | 2 | 1 | 0 | 2014 Building |
| 28,434 | 15,316 | 6,235 | 1,378 | 5,469 | 36 | 0 | Total Floor Space |
| 72 | 32 | 15 | 25 | 0 | 0 | 0 | 2015 Building |
| 12,556 | 8,167 | 2,384 | 2,005 | 0 | 0 | 0 | Total Floor Space |
| 186 | 152 | 21 | 13 | 0 | 0 | 0 | 2016 Building |
| 20,393 | 11,547 | 8,024 | 822 | 0 | 0 | 0 | Total Floor Space |
| 124 | 57 | 37 | 26 | 3 | 0 | 1 | 2017 Building |
| 171,624 | 117,652 | 6,447 | 2,896 | 44,529 | 0 | 99 | Total Floor Space |

3. 아파트 건립

단위 : 개수

| 연 별 | 동 수 No. of Buildings | 주택수 Houses Holds | 규 모 별 주 택 수 House by Size | | | | | |
|------|-------------------------|---------------------|--------------------------------|------------------------------|------------------------------|-------------------------------|--------------------------------|------------------------------------|
| | | | 40m ² 이하 or less | 40 이상 60m ² 이하 | 60 이상 85m ² 이하 | 85 이상 105m ² 이하 | 105 이상 135m ² 이하 | 135m ² 초 과 or larger |
| 2013 | 524 | 39,578 | 6,123 | 10,878 | 18,741 | 1,927 | 1,414 | 495 |
| 2014 | 527 | 39,728 | 6,123 | 11,028 | 18,741 | 1,927 | 1,414 | 495 |
| 2015 | 527 | 39,728 | 6,123 | 11,028 | 18,741 | 1,927 | 1,414 | 495 |
| 2016 | 528 | 39,747 | 6,123 | 11,028 | 18,760 | 1,927 | 1,414 | 495 |
| 2017 | 539 | 40,610 | 6,123 | 11,272 | 19,379 | 1,927 | 1,414 | 495 |

주 : 사업승인기준
자료 : 건축과

Construction of Apartment

Unit : number

| 층 수 별 주택 수 House by floor number | | | | | | | | Year |
|----------------------------------|---------------|-----------------|---------------|-----------------|---------------|---------------------------|---------------|------|
| 5층 이하 floor or less | | 6-10층 | | 11-20층 | | 21층 이상 floor or higher | | |
| 동 수 Building | 주택수 Houses | 동 수 Building | 주택수 Houses | 동 수 Building | 주택수 Houses | 동 수 Building | 주택수 Houses | |
| 201 | 6,838 | 29 | 898 | 239 | 25,352 | 55 | 6,490 | 2013 |
| 201 | 6,838 | 32 | 1,048 | 239 | 25,352 | 55 | 6,490 | 2014 |
| 201 | 6,838 | 32 | 1,048 | 239 | 25,352 | 55 | 6,490 | 2015 |
| 201 | 6,838 | 33 | 1,067 | 239 | 25,352 | 55 | 6,490 | 2016 |
| 201 | 6,838 | 33 | 1,067 | 245 | 25,798 | 60 | 6,907 | 2017 |

Note : Based on business shares approved
Source : Architecture Division

4. 토지거래 현황

단위 : 필지수, 천㎡

| 연 별 | 합 계 Total | | 용 도 지 역 별 By use | | | |
|-------------|--------------|--------------|--------------------------|------------|-------------------------|------------|
| | | | 도 시 계 획 구 역 내 | | | |
| | | | 주거지역 Residential zone | | 상업지역 Commercial zone | |
| | 필지수 Cases | 면적 Area | 필지수 Cases | 면적 Area | 필지수 Cases | 면적 Area |
| 2013 | 5,635 | 1,366 | 4,988 | 928 | 147 | 14 |
| 2014 | 5,464 | 1,006 | 4,964 | 705 | 142 | 18 |
| 2015 | 5,991 | 2,326 | 5,252 | 1,453 | 141 | 20 |
| 2016 | 4,316 | 1,166 | 4,072 | 987 | 91 | 12 |
| 2017 | 6,539 | 1,485 | 5,908 | 860 | 145 | 18 |

자료 : 민원지적과

4. 토지거래 현황(계속)

단위 : 필지수, 천㎡

| 연 별 | 용 도 지 역 별 By use | | | | | | 전 Dry paddy | |
|-------------|---------------------------------------|------------|--|------------|--|------------|----------------|------------|
| | 도 시 계 획 구 역 내 | | | | 도시계획 구역외 Not subject to urban planning zone | | | |
| | 농림지역 Agricultural & forest area | | 자연환경보전지역 Natural environment preservation area | | | | | |
| | 필지수 Cases | 면적 Area | 필지수 Cases | 면적 Area | 필지수 Cases | 면적 Area | 필지수 Cases | 면적 Area |
| 2013 | - | - | - | - | - | - | 102 | 71 |
| 2014 | - | - | - | - | - | - | 114 | 91 |
| 2015 | - | - | - | - | - | - | 146 | 122 |
| 2016 | - | - | - | - | - | - | 18 | 3 |
| 2017 | - | - | - | - | - | - | 136 | 96 |

자료 : 민원지적과

Land Transactions by Use & Purpose

Unit : Cases, 1,000 m²

| 용 도 지 역 별 By use | | | | | | | | | | Year |
|--|------------|--------------------|------------|----------------------|------------|--------------------------------|------------|-------------------------|------------|-------------|
| 도 시 계 획 구 역 내 Subject to urban planning zone | | | | | | | | | | |
| 공업지역 Industrial zone | | 녹지지역 Green belt | | 개발제한구역 Green belt | | 용도미지정구역 Non-designated zone | | 관리지역 Management area | | |
| 필지수 Cases | 면적 Area | 필지수 Cases | 면적 Area | 필지수 Cases | 면적 Area | 필지수 Cases | 면적 Area | 필지수 Cases | 면적 Area | |
| 198 | 156 | 215 | 120 | 86 | 148 | 1 | - | - | - | 2013 |
| 170 | 151 | 111 | 43 | 77 | 87 | - | - | - | - | 2014 |
| 282 | 468 | 224 | 257 | 91 | 128 | 1 | - | - | - | 2015 |
| 110 | 148 | 39 | 15 | 4 | 4 | - | - | - | - | 2016 |
| 192 | 78 | 146 | 127 | 148 | 399 | - | - | - | - | 2017 |

Source : Citizen Service & Land Registration Division

Land Transactions by Use & Purpose(Cont'd)

Unit : Cases, 1,000 m²

| 지 목 별 By purpose | | | | | | | | | | Year |
|------------------|------------|---------------|------------|--------------|------------|--------------|------------|--------------|------------|-------------|
| 답 | | 대 지 | | 임 야 | | 공장용지 | | 기 타 | | |
| Rice paddy | | Building land | | Forest field | | Factory site | | Others | | |
| 필지수 Cases | 면적 Area | 필지수 Cases | 면적 Area | 필지수 Cases | 면적 Area | 필지수 Cases | 면적 Area | 필지수 Cases | 면적 Area | |
| 68 | 76 | 5,186 | 697 | 53 | 151 | 36 | 76 | 190 | 294 | 2013 |
| 61 | 48 | 5,048 | 567 | 80 | 164 | 42 | 109 | 119 | 24 | 2014 |
| 99 | 121 | 5,413 | 1,512 | 56 | 242 | 53 | 286 | 224 | 43 | 2015 |
| 4 | 1 | 4,246 | 1,022 | 7 | 1 | 27 | 136 | 13 | 3 | 2016 |
| 112 | 94 | 5,998 | 591 | 112 | 614 | 36 | 53 | 145 | 32 | 2017 |

Source : Citizen Service & Land Registration Division

5. 용도지역

단위 : 명, 천㎡

| 연 별 | 인 구 Population | 용도지역 총합계 (도시지역+ 비도시지역) Grand total | 도 시 지 역 Urban Area | | | | |
|------|-------------------|--|--------------------|--------------------------|----------------------------|------------------------|---|
| | | | 합계 Total | 주 거 지 역 Residential zone | | | |
| | | | | 소계 sub- total | 전용주거지역 Residential only | | |
| | | | | | 계1종전용 1st Exclusive | 계2종전용 2nd Exclusive | |
| 2013 | 204,360 | 68,420 | 68,420 | 10,715 | - | - | - |
| 2014 | 201,558 | 68,420 | 68,420 | 10,715 | - | - | - |
| 2015 | 196,839 | 68,420 | 68,420 | 10,716 | - | - | - |
| 2016 | 192,688 | 68,420 | 68,420 | 10,891 | - | - | - |
| 2017 | 186,902 | 68,420 | 68,420 | 10,854 | - | - | - |

자료 : 도시재생과

5. 용도지역(계속)

단위 : 천㎡

| 연 별 | 도 시 지 역 Urban Area | | | | | | |
|------|-------------------------|----------------|----------------|----------------------|----------------------------|------------------|------------------|
| | 상 업 지 역 Commercial zone | | | | | 공 업 지 역 | |
| | 소 계 sub-total | 중 심 Central | 일 반 General | 근 름 Neighbor-hood | 유 통 Distribu- tional | 소 계 sub-total | 전 용 Exclusive |
| 2013 | 444 | - | 311 | 133 | - | 9,295 | - |
| 2014 | 444 | - | 311 | 133 | - | 9,295 | - |
| 2015 | 444 | - | 311 | 133 | - | 9,294 | - |
| 2016 | 457 | - | 324 | 133 | - | 9,191 | - |
| 2017 | 457 | - | 324 | 133 | - | 9,191 | - |

자료 : 도시재생과

Specific Use Area

Unit : Person, 1,000 m²

| 도 시 지 역 Urban Area | | | | | Year |
|-------------------------------|----------------------|----------------------|---------------------------|-----------|-------------|
| 주 거 지 역 Residential zone | | | | | |
| 일반주거지역 General residential | | | 준주거지역 Semi-residential | | |
| 제1종일반 1st General | 제2종일반 2nd General | 제3종일반 3rd General | | | |
| 10,635 | 695 | 7,945 | 1,995 | 80 | 2013 |
| 10,635 | 695 | 7,945 | 1,995 | 80 | 2014 |
| 10,626 | 715 | 7,914 | 1,997 | 90 | 2015 |
| 10,801 | 715 | 7,947 | 2,139 | 90 | 2016 |
| 10,764 | 694 | 7,931 | 2,139 | 90 | 2017 |

Source : Urban Restoration Division

Specific Use Area(Cont'd)

Unit : 1,000 m²

| 도 시 지 역 Urban Area | | | | | | 미지정 undesignated | Year |
|--------------------|--------------|--------------------|------------------|---------------------|----------------|---------------------|-------------|
| Industrial zone | | 녹 지 지 역 Green zone | | | | | |
| 일 반 General | 준공업 Mixed | 소 계 sub-total | 보 전 Preserved | 생 산 Agricultural | 자 연 Natural | | |
| 9,144 | 151 | 47,966 | - | - | 47,966 | - | 2013 |
| 9,144 | 151 | 47,966 | - | - | 47,966 | - | 2014 |
| 9,143 | 151 | 47,966 | - | - | 47,966 | - | 2015 |
| 8,984 | 207 | 47,881 | - | - | 47,881 | - | 2016 |
| 8,984 | 207 | 47,918 | 470 | - | 47,448 | - | 2017 |

Source : Urban Restoration Division

5. 용 도 지 역(계속)

단위 : 명, 천㎡

| 연 별 | 비 도 시 지 역 Rural Area | | |
|------|-------------------------|-----------------------------------|---|
| | 합 계 Total | 계획관리지역 Plan management Area | 생산관리지역 Production management Area |
| 2013 | - | - | - |
| 2014 | - | - | - |
| 2015 | - | - | - |
| 2016 | - | - | - |
| 2017 | - | - | - |

자료 : 도시재생과

Specific Use Area

Unit : 1,000m²

| 비 도 시 지 역 Rural Area | | | Year |
|---|---------------------------------------|--|-------------|
| 보전관리지역 Preservation management Area | 농림지역 Agricultural & Forest Area | 자연환경보전지역 Natural Environment Preservation Area | |
| - | - | - | 2013 |
| - | - | - | 2014 |
| - | - | - | 2015 |
| - | - | - | 2016 |
| - | - | - | 2017 |

6. 개발제한구역

| 연도별 | 현 황 Status | | | | | 면 적(km ²) Area | | | | | |
|------|-----------------------|-------------------|-------------------|-------------|-----|----------------------------|----------------------|---------------------|----------------|-----------------|--------------|
| | 동 수 Number of Dong | 가 구 Households | 인 구 Population | | | 계 Total | 대 지 Building land | 임 야 Forest field | 전 Dry paddy | 답 Rice Paddy | 기타 Others |
| | | | 남 Male | 여 Female | | | | | | | |
| 2013 | 6 | 246 | 524 | | | 41 | - | 25 | 3 | 2 | 10 |
| 2014 | 6 | 246 | 520 | | | 41 | - | 25 | 3 | 2 | 10 |
| 2015 | 6 | 350 | 771 | 396 | 375 | 41 | - | 26 | 3 | 2 | 10 |
| 2016 | 6 | 350 | 771 | 396 | 375 | 41 | - | 26 | 3 | 2 | 10 |
| 2017 | 6 | 446 | 1,011 | 514 | 497 | 41 | - | 26 | 2 | 2 | 11 |

자료 : 도시재생과

Areas of Restricted Development(Green Belts)

| | | 건 축 물 Buildings | | | | | | | | | Year |
|------------|---|--|--|---------------------------------|------------------------------------|---|-----------------------|------------------------------------|----------|-------------|------|
| 계 | 주택 및 근린생활시설 | 농림수산 업용시설 | 주민공동 이용시설 | 실외 체육 시설 | 도시민의 여가활용 시 설 | 국방군사에 관한시설 | 도로 및 상하수도 공공용시설 | 학교및전기 공급시설등 공익시설 | 기타 | | |
| Total | House & neighboring convenience facilities | Agriculture forestry and fishing facilities | Common use fac. for residents | Outdoor sports facilities | Citizen's leisure facilities | National defense & military facilities | Public facilities | Public beneficial facilities | Other | | |
| 902 | 518 | 115 | 21 | 15 | 7 | 106 | - | 120 | - | 2013 | |
| 903 | 518 | 115 | 21 | 16 | 7 | 106 | - | 120 | - | 2014 | |
| 903 | 518 | 115 | 21 | 16 | 7 | 106 | - | 120 | - | 2015 | |
| 903 | 518 | 115 | 21 | 16 | 7 | 106 | - | 120 | - | 2016 | |
| 449 | 333 | 62 | 16 | 0 | 3 | 14 | 2 | 16 | 3 | 2017 | |

7. 공 원 1)

단위 : 천㎡

| 연 별 | 총계(A+B) Grand Total | | 자 연 공 원 Natural parks | | | | | | | |
|-------------|------------------------|--------------|-----------------------|------------|------------------|------------|--------------------|------------|----------------|------------|
| | | | 계(A) Total | | 국립공원 National | | 시립공원 Provincial | | 구립공원시립공원 Gu | |
| | 개소 Number | 면적 Area | 개소 Number | 면적 Area | 개소 Number | 면적 Area | 개소 Number | 면적 Area | 개소 Number | 면적 Area |
| | 2013 | 102 | 10,643 | - | - | - | - | - | - | - |
| 2014 | 89 | 2,756 | - | - | - | - | - | - | - | |
| 2015 | 94 | 2,723 | - | - | - | - | - | - | - | |
| 2016 | 90 | 2,591 | - | - | - | - | - | - | - | |
| 2017 | 88 | 1,693 | - | - | - | - | - | - | - | |

주 : 1) 조성기준

주 : 2017년 "국가도시공원" 추가

자료 : 공원녹지과

7. 공 원(계속) 1)

단위 : 천㎡

| 연 별 | 도 시 공 원 Urban parks | | | | | | | |
|-------------|---------------------|------------|--------------------|------------|--------------------|------------|------------------|------------|
| | 주 제 공 원 | | | | | | | |
| | 소 계 Total | | 국가도시공원 National | | 역사공원 historical | | 문화공원 cultural | |
| | 개소 Number | 면적 Area | 개소 Number | 면적 Area | 개소 Number | 면적 Area | 개소 Number | 면적 Area |
| 2013 | 11 | 996 | - | - | 1 | 34 | 3 | 520 |
| 2014 | 6 | 439 | - | - | - | - | - | - |
| 2015 | 8 | 479 | - | - | - | - | 2 | 39 |
| 2016 | 10 | 507 | - | - | - | - | 2 | 39 |
| 2017 | 9 | 426 | - | - | - | - | 2 | 39 |

주 : 1) 조성기준

주 : 2017년 "국가도시공원" 추가

자료 : 공원녹지과

Parks

Unit : 1,000m²

| 도 시 공 원 Urban parks | | | | | | | | | | Year |
|---------------------|--------------|--------------|------------|---------------------|------------|--------------|------------|----------------------|------------|-------------|
| 계 (B) | | 생 활 권 공 원 | | | | | | | | |
| Total | | 소 계 Total | | 어린이공원 Children's | | 소공원 mini | | 근린공원 Neighborhood | | |
| 개소 Number | 면적 Area | 개소 Number | 면적 Area | 개소 Number | 면적 Area | 개소 Number | 면적 Area | 개소 Number | 면적 Area | |
| 102 | 10,643 | 88 | 2,344 | 53 | 124 | 15 | 52 | 20 | 2,168 | 2013 |
| 89 | 2,756 | 81 | 982 | 49 | 114 | 15 | 52 | 17 | 816 | 2014 |
| 94 | 2,723 | 84 | 986 | 50 | 116 | 17 | 57 | 17 | 813 | 2015 |
| 90 | 2,591 | 78 | 826 | 50 | 116 | 13 | 30 | 15 | 680 | 2016 |
| 88 | 1,693 | 78 | 729 | 52 | 118 | 12 | 19 | 14 | 592 | 2017 |

Note : 1) Based on constructed parks
Source : Parks & Green Area Division

Parks(Cont'd)

Unit : 1,000m²

| 도 시 공 원 Urban parks | | | | | | | | | | Year |
|---------------------|------------|--------------------|------------|----------------|------------|---------------|------------|--|------------|-------------|
| 주 제 공 원 | | | | | | | | 도시자연 공원구역 Urban natural park zone | | |
| 수변공원 waterside | | 묘지공원 Grave yard | | 체육공원 Sports | | 기타공원 other | | | | |
| 개소 Number | 면적 Area | 개소 Number | 면적 Area | 개소 Number | 면적 Area | 개소 Number | 면적 Area | 개소 Number | 면적 Area | |
| - | - | - | - | 6 | 440 | 1 | 2 | 3 | 7,303 | 2013 |
| - | - | - | - | 6 | 439 | - | - | 2 | 1,334 | 2014 |
| - | - | - | - | 6 | 440 | - | - | 2 | 1,258 | 2015 |
| - | - | - | - | 7 | 465 | 1 | 3 | 2 | 1,258 | 2016 |
| - | - | - | - | 6 | 384 | 1 | 3 | 1 | 538 | 2017 |

Note : 1) Based on constructed parks
Source : Parks & Green Area Division

8. 하 천

단위 : km

| 연 별 수 계 수 | 하천수(개소) No. of rivers and streams | 총 연 장 Total length | 요 개 수 Case of improvements needed |
|--------------|--------------------------------------|-----------------------|---|
| 2013 | 7 | 58 | 72 |
| 2014 | 7 | 58 | 72 |
| 2015 | 7 | 58 | 72 |
| 2016 | 7 | 58 | 72 |
| 2017 | 7 | 58 | 72 |
| 국가하천 | 금 강 Geum River | 12 | — |
| | 갯 천 Gap River | 12 | 12 |
| | 유등천 Yudeung River | 3 | — |
| 지방하천 | 법동천 Beop-dong River | 4 | 7 |
| | 오정천 Ojeong River | 3 | 5 |
| | 용호천 Yongho River | 12 | 17 |
| | 대전천 Daejeon River | 1 | — |
| 기타하천 | 소하천 | 11 | 31 |

자료 : 건설과

Rivers and Streams

Unit : km

| Case of improvements needed | | | Year |
|-----------------------------|-----------------------------|------------------------------|-------------|
| 기 개 수 Already Improved | 미 개 수 Yet to be improved | 개 수 율(%) Improvement rate | |
| 61 | 12 | 84 | 2013 |
| 61 | 12 | 84 | 2014 |
| 61 | 12 | 84 | 2015 |
| 61 | 12 | 84 | 2016 |
| 61 | 12 | 84 | 2017 |
| - | - | - | Nation |
| 12 | - | 100 | |
| - | - | - | |
| 7 | - | 100 | In County |
| 5 | - | 100 | |
| 11 | 7 | 61 | |
| - | - | - | |
| 26 | 5 | 84 | Others |

9. 하천부지점용

단위 : m², 천원

| 연도별 | 건수 Number of cases | 면적 Area |
|-------------|-----------------------|--------------|
| 2013 | 33 | 7,910 |
| 2014 | 28 | 7,194 |
| 2015 | 33 | 9,623 |
| 2016 | 27 | 7,556 |
| 2017 | 29 | 7,771 |

자료 : 건설과

10. 도로

단위 : m, %

| 연별 | 합계 Grand Total | | | | | 고속도로 highway | 일반국도 General national road | | | | |
|-------------|----------------|----------------|------------|-----------------|---------------|-----------------|----------------------------|---------------|------------|-----------------|----------|
| | 연장 Length | 포장 Paved | 포장률 | 미포장 Un-paved | 미개통 | | 연장 Length | 포장 Paved | 포장률 | 미포장 Un-paved | 미개통 |
| 2013 | 325,319 | 325,319 | 100 | - | 34,006 | 15,450 | 16,657 | 16,657 | 100 | - | - |
| 2014 | 326,434 | 326,434 | 100 | - | 34,006 | 15,450 | 16,657 | 16,657 | 100 | - | - |
| 2015 | 327,858 | 327,858 | 100 | - | 32,582 | 15,450 | 16,657 | 16,657 | 100 | - | - |
| 2016 | 329,092 | 329,092 | 100 | - | 31,348 | 15,450 | 16,657 | 16,657 | 100 | - | - |
| 2017 | 329,092 | 329,092 | 100 | - | 31,348 | 15,450 | 16,657 | 16,657 | 100 | - | - |

주 : 2011년도에 지방도, 광역시도 분리

자료 : 건설과

Use of River Sites

Unit : m³, Thousand won

| 토사채취(m ³) Collection of gravel and sand | 사용료징수 Collection of use fees | | Year |
|---|------------------------------|------------------|-------------|
| | 조 정 Adjusted | 징 수 Collected | |
| - | 13,752 | 13,752 | 2013 |
| - | 12,918 | 12,918 | 2014 |
| - | 10,459 | 10,459 | 2015 |
| - | 10,134 | 10,134 | 2016 |
| - | 10,044 | 10,044 | 2017 |

Source : Construction Division

Roads

Unit : m, %

| 광역시도 Metropolitan road | | | | | 지방도 Provincial road | | | | | Year |
|------------------------|----------------|------------|-----------------|---------------|---------------------|--------------|------------|-----------------|-----|-------------|
| 연장 Length | 포장 Paved | 포장률 | 미포장 Un-paved | 미개통 | 연장 Length | 포장 Paved | 포장률 | 미포장 un-paved | 미개통 | |
| 286,058 | 286,058 | 100 | - | 34,006 | 7,154 | 7,154 | 100 | - | - | 2013 |
| 287,173 | 287,173 | 100 | - | 34,006 | 7,154 | 7,154 | 100 | - | - | 2014 |
| 288,597 | 288,597 | 100 | - | 32,582 | 7,154 | 7,154 | 100 | - | - | 2015 |
| 289,831 | 289,831 | 100 | - | 31,348 | 7,154 | 7,154 | 100 | - | - | 2016 |
| 289,831 | 289,831 | 100 | - | 31,348 | 7,154 | 7,154 | 100 | - | - | 2017 |

Source : Construction Division

11. 도로 시설물

단위 : m, m²

| 연 별 | 보 도 육 교 Pedestrian overpass | | | 지 하 보 도 Pedestrian underpass | | |
|-------------|--------------------------------|---------------|--------------|---------------------------------|---------------|-------------|
| | 개 소 Number | 연 장 Length | 면 적 Area | 개 소 Number | 연 장 Length | 면 적 Area |
| | 2013 | 8 | 306 | 1,071 | - | - |
| 2014 | 8 | 306 | 1,071 | - | - | - |
| 2015 | 8 | 306 | 1,071 | - | - | - |
| 2016 | 8 | 306 | 1,071 | - | - | - |
| 2017 | 8 | 306 | 1,071 | - | - | - |

자료 : 건설과

11. 도로 시설물(계속)

단위 : m, m²

| 연 별 | 차 도 육 교 Overpass road | | | 지 하 상 가 Underground shopping arcades | | |
|-------------|--------------------------|---------------|---------------|---|---------------|-------------|
| | 개 소 Number | 연 장 Length | 면 적 Area | 개 소 Number | 연 장 Length | 면 적 Area |
| | 2013 | 10 | 2,089 | 35,934 | - | - |
| 2014 | 10 | 2,089 | 35,934 | - | - | - |
| 2015 | 10 | 2,089 | 35,934 | - | - | - |
| 2016 | 10 | 2,089 | 35,934 | - | - | - |
| 2017 | 10 | 2,089 | 35,934 | - | - | - |

자료 : 건설과

Road Facilities

Unit : m, m²

| 지 하 차 도 Underground roadway | | | 고 가 도 로 Elevated road | | | Year |
|--------------------------------|---------------|-------------|--------------------------|---------------|-------------|------|
| 개 소 Number | 연 장 Length | 면 적 Area | 개 소 Number | 연 장 Length | 면 적 Area | |
| 1 | 150 | 3,970 | - | - | - | 2013 |
| 1 | 150 | 3,970 | - | - | - | 2014 |
| 1 | 150 | 3,970 | - | - | - | 2015 |
| 1 | 150 | 3,970 | - | - | - | 2016 |
| 1 | 150 | 3,970 | - | - | - | 2017 |

Source : Construction Division

Road Facilities(Cont'd)

Unit : m, m²

| 터 널 Tunnels | | | 기 타 Others | | | 가로등 (개소) Street lamps(number) | Year |
|----------------|---------------|-------------|---------------|---------------|-------------|-------------------------------------|------|
| 개 소 Number | 연 장 Length | 면 적 Area | 개 소 Number | 연 장 Length | 면 적 Area | | |
| 1 | 130 | 1,898 | - | - | - | 8,338 | 2013 |
| 1 | 130 | 1,898 | - | - | - | 8,500 | 2014 |
| 1 | 130 | 1,898 | - | - | - | 8,940 | 2015 |
| 1 | 130 | 1,898 | - | - | - | 8,940 | 2016 |
| 1 | 130 | 1,898 | - | - | - | 8,940 | 2017 |

Source : Construction Division

12. 교 량

단위 : 개소, m

| 연 별 | 합계 Total | | 고속국도 Expressway | | 일반국도 Highway | | 광역시도 metropolitan city road | |
|------|--------------|--------------|--------------------|--------------|-----------------|--------------|--------------------------------|--------------|
| | 개소 Number | 연장 Length | 개소 Number | 연장 Length | 개소 Number | 연장 Length | 개소 Number | 연장 Length |
| 2013 | 57 | 8,958 | 30 | 3,161 | 5 | 908 | - | - |
| 2014 | 57 | 8,958 | 30 | 3,161 | 5 | 908 | - | - |
| 2015 | 57 | 8,958 | 30 | 3,161 | 5 | 908 | - | - |
| 2016 | 57 | 8,958 | 30 | 3,161 | 5 | 908 | - | - |
| 2017 | 57 | 8,958 | 30 | 3,161 | 5 | 908 | - | - |

자료 : 건설과

Bridges

Unit : number, m

| 지방도 Provincial Road | | 구도 Gu Road | | 국가지원지방도 Govt-funded provincial road | | Year |
|------------------------|--------------|---------------|--------------|--|--------------|------|
| 개소 Number | 연장 Length | 개소 Number | 연장 Length | 개소 Number | 연장 Length | |
| - | - | 22 | 4,889 | - | - | 2013 |
| - | - | 22 | 4,889 | - | - | 2014 |
| - | - | 22 | 4,889 | - | - | 2015 |
| - | - | 22 | 4,889 | - | - | 2016 |
| - | - | 22 | 4,889 | - | - | 2017 |



교통·관광 및 정보통신

TRANSPORTATION · TOURISM AND
INFORMATION TELECOMMUNICATIONS

XI. 교통 · 관광 및 정보통신

1. 자동차 등록

단위 : 대

| 연 별 월 별 | 총계 ¹⁾ | | | 승용차 | | | | 승합차 | | | | | |
|-------------|---------------------------|----------------|------------------------|-------------------|----------------|------------------------|-------------------|-------------------|----------------|------------------------|--------------|-------------------|----------------|
| | 관용 Government Total | 자가용 Private | 영업용 Com- mercial | 관 용 Government | 자가용 Private | 영업용 Com- mercial | Passenger cars | 관 용 Government | 자가용 Private | 영업용 Com- mercial | Buses | 관 용 Government | 자가용 Private |
| 2013 | 88,941 | 266 | 82,159 | 6,516 | 66,332 | 95 | 64,421 | 1,816 | 4,346 | 62 | 3,766 | 518 | |
| 2014 | 90,072 | 258 | 83,440 | 6,374 | 67,537 | 89 | 65,784 | 1,664 | 4,206 | 59 | 3,653 | 494 | |
| 2015 | 91,096 | 256 | 84,392 | 6,448 | 68,401 | 86 | 66,581 | 1,734 | 4,015 | 55 | 3,477 | 483 | |
| 2016 | 92,117 | 208 | 85,262 | 6,647 | 69,416 | 57 | 67,590 | 1,769 | 3,845 | 38 | 3,274 | 533 | |
| 2017 | 91,689 | 212 | 84,932 | 6,545 | 69,411 | 66 | 67,604 | 1,741 | 3,628 | 39 | 3,048 | 541 | |
| 1월 | 92,233 | 207 | 85,413 | 6,613 | 69,631 | 58 | 67,815 | 1,758 | 3,805 | 38 | 3,234 | 533 | |
| 2월 | 92,098 | 208 | 85,268 | 6,622 | 6,951 | 58 | 67,696 | 1,758 | 3,787 | 38 | 3,212 | 537 | |
| 3월 | 92,135 | 209 | 85,308 | 6,618 | 69,573 | 58 | 67,754 | 1,761 | 3,784 | 39 | 3,207 | 538 | |
| 4월 | 92,180 | 215 | 85,334 | 6,631 | 69,614 | 59 | 67,780 | 1,775 | 3,758 | 39 | 3,182 | 537 | |
| 5월 | 91,957 | 211 | 85,183 | 6,563 | 69,496 | 59 | 67,698 | 1,739 | 3,736 | 38 | 3,158 | 540 | |
| 6월 | 91,993 | 211 | 85,147 | 6,575 | 69,499 | 59 | 67,703 | 1,737 | 3,728 | 39 | 3,145 | 544 | |
| 7월 | 91,940 | 215 | 85,008 | 6,717 | 69,412 | 62 | 67,597 | 1,753 | 3,702 | 39 | 3,109 | 554 | |
| 8월 | 91,714 | 213 | 84,801 | 6,700 | 69,327 | 61 | 67,505 | 1,761 | 3,672 | 40 | 3,087 | 545 | |
| 9월 | 91,730 | 216 | 84,768 | 6,746 | 69,303 | 63 | 67,466 | 1,774 | 3,669 | 40 | 3,086 | 543 | |
| 10월 | 91,507 | 214 | 84,682 | 6,611 | 69,241 | 63 | 67,408 | 1,770 | 3,655 | 38 | 3,077 | 540 | |
| 11월 | 91,616 | 219 | 84,799 | 6,598 | 69,341 | 67 | 67,493 | 1,781 | 3,636 | 39 | 3,057 | 540 | |
| 12월 | 91,689 | 212 | 84,932 | 6,545 | 69,411 | 66 | 67,604 | 1,741 | 3,628 | 39 | 3,048 | 541 | |

주1) : 이륜자동차 미포함
자료 : 교통과

TRANSPORTATION, TOURISM AND INFORMATION TELECOMMUNICATIONS Registered Motor Vehicles

Unit : Each

| 화물차 Trucks | 관 용 | | | 특수차 Special cars | 관 용 | | | 2륜자동차 Motor cycle | 관 용 | | Year Month |
|---------------|-----------------|----------------|------------------------|---------------------|-----------------|----------------|------------------------|----------------------|-----------------|----------------|---------------|
| | Gover- nment | 자가용 Private | 영업용 Com- mercial | | Gover- nment | 자가용 Private | 영업용 Com- mercial | | Gover- nment | 자가용 Private | |
| 17,864 | 96 | 13,906 | 3,862 | 399 | 13 | 66 | 320 | 6,102 | 61 | 6,041 | 2013 |
| 17,894 | 98 | 13,913 | 3,883 | 435 | 12 | 90 | 333 | 6,137 | 58 | 6,079 | 2014 |
| 18,240 | 103 | 14,237 | 3,900 | 440 | 12 | 97 | 331 | 36,396 | 606 | 35,790 | 2015 |
| 18,372 | 100 | 14,298 | 3,974 | 484 | 13 | 100 | 371 | 6,140 | 60 | 6,080 | 2016 |
| 18,116 | 95 | 14,172 | 3,849 | 534 | 12 | 108 | 414 | 6,169 | 61 | 6,108 | 2017 |
| 18,316 | 99 | 14,267 | 3,950 | 481 | 12 | 97 | 372 | 6,160 | 61 | 6,099 | Jan. |
| 18,315 | 100 | 14,262 | 3,953 | 484 | 12 | 98 | 374 | 6,152 | 63 | 6,089 | Feb. |
| 18,309 | 100 | 14,250 | 3,959 | 469 | 12 | 97 | 360 | 6,146 | 63 | 6,083 | Mar. |
| 18,340 | 106 | 14,273 | 3,961 | 468 | 11 | 99 | 358 | 6,151 | 63 | 6,088 | Apr. |
| 18,258 | 103 | 14,227 | 3,928 | 467 | 11 | 100 | 356 | 6,171 | 63 | 6,108 | May. |
| 18,228 | 102 | 14,197 | 3,929 | 478 | 11 | 102 | 365 | 6,158 | 62 | 6,096 | Jun. |
| 18,284 | 103 | 14,197 | 3,984 | 542 | 11 | 105 | 426 | 6,190 | 62 | 6,128 | Jul. |
| 18,168 | 101 | 14,106 | 3,961 | 547 | 11 | 103 | 433 | 6,168 | 61 | 6,107 | Aug. |
| 18,219 | 101 | 14,117 | 4,001 | 539 | 12 | 99 | 428 | 6,165 | 61 | 6,104 | Sep. |
| 18,087 | 101 | 14,097 | 3,889 | 524 | 12 | 100 | 412 | 6,187 | 61 | 6,126 | Oct. |
| 18,108 | 101 | 14,145 | 3,862 | 531 | 12 | 104 | 415 | 6,175 | 61 | 6,114 | Nov. |
| 18,116 | 95 | 14,172 | 3,849 | 534 | 12 | 108 | 414 | 6,169 | 61 | 6,108 | Dec. |

Note 1) : Excluded Motor cycle
Source : Transportation Division

2. 주차장

단위 : 개소, m²

| 연 별 | 합 계 | | 노 상 Street parking lots | | | |
|------|---------------|--------------|-------------------------|--------------|---------------|--------------|
| | Grand Total | | 유 료 Charge | | 무 료 No charge | |
| | 개 소 Number | 면 수 Space | 개 소 Number | 면 수 Space | 개 소 Number | 면 수 Space |
| 2013 | 5,560 | 70,087 | 3 | 171 | 49 | 4,702 |
| 2014 | 5,723 | 72,238 | 3 | 171 | 46 | 4,858 |
| 2015 | 5,725 | 72,045 | 3 | 195 | 51 | 4,558 |
| 2016 | 5,913 | 72,924 | 3 | 195 | 51 | 4,558 |
| 2017 | 6,145 | 93,771 | 3 | 173 | 52 | 4,505 |

자료 : 교통과

Parking Lot

Unit : Number, m²

| 노 외 Non-street parking lots | | | | 부 설 | | Year |
|-----------------------------|--------------|---------------|--------------|-----------------------|--------------|------|
| 공 영 Public | | 민 영 Private | | Attached to buildings | | |
| 개 소 Number | 면 수 Space | 개 소 Number | 면 수 Space | 개 소 Number | 면 수 Space | |
| 61 | 2,463 | 2 | 187 | 5,445 | 62,564 | 2013 |
| 63 | 3,314 | 2 | 187 | 5,609 | 63,879 | 2014 |
| 60 | 3,226 | 2 | 187 | 5,609 | 63,879 | 2015 |
| 64 | 2,550 | 2 | 187 | 5,793 | 65,434 | 2016 |
| 71 | 2,658 | 4 | 258 | 6,015 | 86,177 | 2017 |

3. 철 도 수 송

단위 : 명, 톤, 천원

| 연 별 | 여 객 Passenger | | |
|--------|---------------|--------------|-----------|
| | 승차인원 | 강차인원 | 여객수입 |
| 역 별 | On-boarding | Off-boarding | Revenues |
| 2013 | 815,149 | 776,629 | 4,726,341 |
| 2014 | 832,608 | 813,780 | 4,852,046 |
| 2015 | 793,344 | 773,703 | 4,713,130 |
| 2016 | 742,303 | 722,197 | 4,417,927 |
| 2017 | 687,800 | 669,495 | 4,112,910 |
| 신탄진역 | 687,800 | 669,495 | 4,112,910 |
| 대전조차장역 | - | - | - |

자료 : 한국철도공사 대전충남본부 영업처

Railroad Transportation

Unit : Person, ton, Thousand won

| 화 물 Freight | | | Year |
|----------------|----------------|----------------|---------------------------|
| 발송톤수 | 도착톤수 | 화물수입 | |
| Sending | Arriving | Revenues | |
| 136,604 | 979,561 | 789,646 | 2013 |
| 200,102 | 997,839 | 1,382,944 | 2014 |
| 181,150 | 904,740 | 1,145,036 | 2015 |
| 177,187 | 802,983 | 1,070,288 | 2016 |
| 160,650 | 796,682 | 981,552 | 2017 |
| 113,574 | 621,701 | 915,062 | Sintanjin Station |
| 47,076 | 174,981 | 66,490 | Deajeon Jochajang Station |

4. 관광사업체 등록

단위 : 개소

| 연 별 | 여 행 업 Travel agencies | | | | 관광숙박업 Tourist accommodations | | | |
|-------------|--------------------------|----------------|----------------|------------|---------------------------------|-------------------------------|------------------------------|---------------------------------|
| | 일반 General | 국외 Overseas | 국내 Domestic | 국내외 여행업 | 호텔업 Hotel | | | 휴양콘도 미니업 Condo- minium |
| | | | | | 가족호텔업 Family hotel | 관광 호텔업 Tourist hotel | 기타 호텔업 other hotels | |
| 2013 | 3 | 9 | 13 | - | - | - | - | - |
| 2014 | 4 | 9 | 12 | - | - | - | - | - |
| 2015 | 4 | 10 | 12 | - | - | - | - | - |
| 2016 | 3 | 13 | 14 | - | - | - | - | - |
| 2017 | 3 | 14 | 15 | 13 | - | - | - | - |

자료 : 문화체육과

4. 관광사업체 등록(계속)

단위 : 개소

| 연 별 | 국제회의업 Organizing International Meeting | | 카지노업 Casino | 유원시설업 Recreational Facilities | | | 관광편의시설업 Tourist convenience facilities | |
|-------------|--|-----------------|----------------|--|--|--|--|---|
| | 시설업 Facilities | 기획업 Planning | | 종합유원 시설업 Recreational Complex Facilities | 일반유원 시설업 General Recreational Facilities | 기타유원 시설업 Other Recreational Facilities | 관광유희 음식점업 Amusement Restaurants for Tourists | 외국인전용유희 음식점업 Amusement Restaurants Exclusive to Foreigners |
| | | | | | | | | |
| 2014 | - | 2 | - | - | - | 1 | - | |
| 2015 | - | 2 | - | - | - | 7 | - | |
| 2016 | - | 2 | - | - | - | 7 | - | |
| 2017 | - | 2 | - | - | - | 7 | 1 | |

주 : 2017년 "관광극장유희업" 추가
 자료 : 문화체육과

Registration of Tourist Service Establishments

Unit : Number

| 관광객이용시설업 Tourist entertainment facilities | | | | | | Year |
|--|----------------------------------|--|----------------------------------|---|---|------|
| 전문 휴양업 Special recreation services | 종합 휴양업 Resort complexes | 자동차 야영장업 Motorist convenience facilities | 관광 유람선업 Tourist cruises | 관광 공연장업 Performing arts for tourist | 외국인전용 관광기념품 판매업 Souvenir shops for foreigners only | |
| - | - | - | - | - | - | 2013 |
| - | - | - | - | - | - | 2014 |
| - | - | 2 | - | - | - | 2015 |
| - | - | 2 | - | - | - | 2016 |
| - | - | 2 | - | - | - | 2017 |

Source : Public Affairs & Culture & Sports Division

Registration of Tourist Service Establishments(Cont'd)

Unit : Number

| 관광편의시설업 Tourist convenience facilities | | | | | | | Year |
|---|---|---------------------------------------|---------------------------------|------------------|-----------------------------|--|------|
| 관광식당업 Tourist Restaurants | 관광극장 유흥업 Entertainment of the tourist theater | 시내순환 관광업 City Circle Tourism | 관광사진업 Tourism Photography | 관광삭도업 Loafway | 관광펜션업 Tourist Pension | 한옥체험업 Korean-style house experience | |
| - | - | - | - | - | - | - | 2013 |
| 6 | - | - | - | - | - | - | 2014 |
| 6 | - | - | - | - | - | - | 2015 |
| - | - | - | - | - | - | - | 2016 |
| - | - | - | - | - | - | - | 2017 |

Source : Public Affairs & Culture & Sports Division

5. 주요 관광지 방문객수

단위 : 명

| 연 별 | 집계관광지수 No. of tourist attractions | 방문객수 Visitors | |
|------|--------------------------------------|---------------------------------|-----------------|
| | | 유료 관광지 Paid tourist attractions | |
| | | | 내국인 Domestic |
| 2013 | 2 | - | - |
| 2014 | 2 | - | - |
| 2015 | 2 | - | - |
| 2016 | 2 | - | - |
| 2017 | 1 | - | 32,860 |

주 : 주요 관광지만을 대상으로 방문객수를 중복 집계하였기에 실제 방문객수와 차이가 있을 수 있음

주 : 2015년 서식 변경

자료 : 문화체육과

Number of Visitors

Unit : person

| 방문객수 Visitors | | Year |
|----------------|-----------------------------------|------|
| 외국인 Foreign | 무료관광지 Free tourist attractions | |
| - | 1,872,243 | 2013 |
| - | 1,913,240 | 2014 |
| - | 1,925,320 | 2015 |
| - | 1,943,284 | 2016 |
| - | - | 2017 |

6. 우 편 시 설

단위 : 개

| 연도별 | 우 체 국 수 Number of Post Office | | | | | | | 직원수 No. of Staff | | |
|-------------|-------------------------------|----------------------|---------------------|----------------------|-----------------------|-----------------------|-----------------|------------------|--------|---|
| | 계 | 일반국 | 분 국 | 별정국 | 군우국 | 분 실 | 우편취급국 | 남 | 여 | |
| 읍면동별 | Total | General Post offices | Branch Post offices | Special Post offices | Military Post offices | Detached Post offices | Postal Agencies | Male | Female | |
| 2013 | 19 | 9 | - | - | - | - | 10 | 123 | - | - |
| 2014 | 19 | 8 | - | - | - | - | 11 | 116 | - | - |
| 2015 | 19 | 8 | - | - | - | - | 11 | 125 | - | - |
| 2016 | 18 | 8 | - | - | - | - | 10 | 123 | - | - |
| 2017 | 18 | 8 | - | - | - | - | 10 | 121 | - | - |

자료 : 대덕우체국

7. 우편물 취급

단위 : 천통

| 연 별 | 국 내 Domestic | | | | | | | | |
|-------------|---------------|--------------|---------------|--------------|---------------|--------------|--------------|------------|------------|
| | 총 계 Total | | | 보 통 General | | 특 수 Special | | 소 포 Parcel | |
| | 계 | 접 수 | 배 달 | 접 수 | 배 달 | 접 수 | 배 달 | 접 수 | 배 달 |
| Total | Receipt | Delivery | Receipt | Delivery | Receipt | Delivery | Receipt | Delivery | |
| 2013 | 26,057 | 8,205 | 17,852 | 6,577 | 15,779 | 998 | 1,345 | 630 | 728 |
| 2014 | 25,508 | 7,452 | 18,056 | 5,800 | 16,014 | 998 | 1,348 | 654 | 694 |
| 2015 | 23,619 | 6,374 | 17,245 | 4,761 | 15,294 | 1,130 | 1,302 | 483 | 649 |
| 2016 | 19,236 | 5,267 | 13,969 | 3,481 | 11,956 | 1,243 | 1,252 | 543 | 761 |
| 2017 | 19,860 | 5,594 | 14,266 | 3,640 | 12,242 | 1,361 | 1,260 | 593 | 764 |

자료 : 대덕우체국

Postal Service Facilities

Unit : Number

| 집배원수 | No. of Postman | | 우 체 통 Post box | | | 사서함 시설수 P.O.Boxes | 수 송 장 비 Delivery equipment | | 우표류 판매소 Stamp sales agencies | Year |
|-----------|----------------|--------------|----------------|---------------|--------------|----------------------|-------------------------------|---------------------|---------------------------------|-------------|
| | 남 Male | 여 Fe-male | 계 Total | 갑 Standing | 을 Hanging | | 자동차 Moter vehicles | 이륜차 Motor cycles | | |
| 51 | - | - | 59 | 59 | - | 36 | 17 | 49 | 59 | 2013 |
| 51 | - | - | 59 | 59 | - | 36 | 18 | 49 | 58 | 2014 |
| 51 | - | - | 41 | 41 | - | 18 | 18 | 51 | 58 | 2015 |
| 51 | - | - | 59 | 59 | - | 19 | 18 | 51 | 36 | 2016 |
| 51 | - | - | 59 | 59 | - | 27 | 19 | 52 | 33 | 2017 |

Source : Daedeok Post Office

Handling of Postal Matters

Unit : 1,000 letters

| 국 외 International | | | | | | | | | | Year |
|-------------------|----------------|-----------------|----------------|-----------------|----------------|-----------------|----------------|-----------------|-------------|------|
| 총 계 Total | | | 보 통 General | | 특 수 Special | | 소 포 Parcel | | 계 Total | |
| 계 Total | 접 수 Receipt | 배 달 Delivery | 접 수 Receipt | 배 달 Delivery | 접 수 Receipt | 배 달 Delivery | 접 수 Receipt | 배 달 Delivery | | |
| 36 | 25 | 11 | 7 | 2 | 17 | 7 | 1 | 2 | 2013 | |
| 35 | 23 | 12 | 4 | 1 | 17 | 9 | 2 | 2 | 2014 | |
| 40 | 25 | 15 | 4 | 1 | 19 | 12 | 2 | 2 | 2015 | |
| 55 | 15 | 40 | 2 | 14 | 12 | 20 | 1 | 6 | 2016 | |
| 60 | 24 | 36 | 2 | 15 | 21 | 14 | 1 | 7 | 2017 | |

Source : Daedeok Post Office

8. 우편요금 수입

단위 : 천원

| 연 별 | 계 Total | | 일 반 Ordinary Mail | |
|------|-----------------|----------------------|-------------------|----------------------|
| | 국 내 Domestic | 국 제 International | 국 내 Domestic | 국 제 International |
| 2013 | 6,157,004 | 842,633 | 1,553,896 | 13,864 |
| 2014 | 6,444,495 | 901,415 | 1,601,857 | 8,193 |
| 2015 | 6,288,067 | 991,166 | 1,242,998 | 7,579 |
| 2016 | 6,845,676 | 718,946 | 1,110,772 | 4,522 |
| 2017 | 8,252,254 | 853,301 | 1,217,495 | 5,355 |

자료 : 대덕우체국

Receipts from Postal Charge

Unit : Thousand won

| 특 수 Special Mail | | 소 포 Package | | Year |
|------------------|----------------------|-----------------|----------------------|------|
| 국 내 Domestic | 국 제 International | 국 내 Domestic | 국 제 International | |
| 2,301,173 | 785,552 | 2,301,935 | 43,217 | 2013 |
| 2,441,850 | 830,794 | 2,400,788 | 62,428 | 2014 |
| 2,872,850 | 924,751 | 2,172,219 | 58,836 | 2015 |
| 3,358,477 | 663,899 | 2,376,427 | 50,525 | 2016 |
| 4,385,350 | 788,878 | 2,649,409 | 59,068 | 2017 |



보건 및 사회보장

HEALTH AND SOCIAL SECURITY

XII. 보건 및 사회보장

1. 의료기관

단위 : 개

| 연 별 | 합 계 Total | | 종합병원 General Hospitals | | 병 원 Hospitals | | 의 원 Clinics | |
|-------------|----------------------------|-----------------------|----------------------------|-----------------------|----------------------------|-----------------------|----------------------------|-----------------------|
| | 병원수 No. of Hospitals | 병상수 No. of Beds | 병원수 No. of Hospitals | 병상수 No. of Beds | 병원수 No. of Hospitals | 병상수 No. of Beds | 병원수 No. of Hospitals | 병상수 No. of Beds |
| | 2013 | 215 | 2,757 | 2 | 667 | 4 | 642 | 107 |
| 2014 | 218 | 2,915 | 2 | 662 | 5 | 632 | 108 | 455 |
| 2015 | 221 | 2,996 | 2 | 697 | 4 | 642 | 113 | 491 |
| 2016 | 221 | 2,902 | 2 | 692 | 4 | 638 | 111 | 400 |
| 2017 | 223 | 2,760 | 2 | 687 | 5 | 592 | 111 | 393 |

주 : 1) 군인병원 제외
 2) 정신병원, 결핵병원, 나병원 포함
 자료 : 보건소

1. 의료기관(계속)

단위 : 개

| 연 별 | 한방병원 Oriental medicine hospitals | | 한의원 Oriental medicine clinics | | 조산소 Midwife clinics | | 부속의원 Dispensaries | |
|-------------|-------------------------------------|-----------------------|----------------------------------|-----------------------|----------------------------|-----------------------|----------------------------|-----------------------|
| | 병원수 No. of Hospitals | 병상수 No. of Beds | 병원수 No. of Hospitals | 병상수 No. of Beds | 병원수 No. of Hospitals | 병상수 No. of Beds | 병원수 No. of Hospitals | 병상수 No. of Beds |
| | 2013 | - | - | 47 | 1 | - | - | 1 |
| 2014 | - | - | 47 | 1 | - | - | 1 | - |
| 2015 | - | - | 46 | 1 | - | - | 1 | - |
| 2016 | - | - | 46 | 1 | - | - | 1 | - |
| 2017 | - | - | 47 | 1 | - | - | 1 | - |

주 : 1) 군인병원 제외
 2) 정신병원, 결핵병원, 나병원 포함
 자료 : 보건소

HEALTH AND SOCIAL SECURITY

Number of Medical Institutions

Unit : Number

| 특수병원 Special Hospitals | | 요양병원 Long term care hospitals | | 치과병(의)원 Dental Clinics | | Year |
|----------------------------|-----------------------|----------------------------------|-----------------------|----------------------------|-----------------------|-------------|
| 병원수 No. of Hospitals | 병상수 No. of Beds | 병원수 No. of Hospitals | 병상수 No. of Beds | 병원수 No. of Hospitals | 병상수 No. of Beds | |
| - | - | 4 | 954 | 47 | 11 | 2013 |
| - | - | 5 | 1,154 | 47 | 11 | 2014 |
| - | - | 5 | 1,154 | 47 | 11 | 2015 |
| - | - | 5 | 1,165 | 49 | 6 | 2016 |
| - | - | 5 | 1,081 | 49 | 6 | 2017 |

Note : 1) Excluding army hospitals

2) Including hospitals for mental ill or T.B. patients, leprosariums

Source : Community Health Center

Number of Medical Institutions(Cont'd)

Unit : Number

| 보건의료원 Health Clinic | 보건소 Health Centers | 보건지소 Health Subcenter | 보건진료소 Primary Health Care Centers | Year |
|---------------------------|--------------------------|-----------------------------|---|-------------|
| - | 1 | 1 | 1 | 2013 |
| - | 1 | 1 | 1 | 2014 |
| - | 1 | 1 | 1 | 2015 |
| - | 1 | 1 | 1 | 2016 |
| - | 1 | 1 | 1 | 2017 |

Note : 1) Excluding army hospitals

2) Including hospitals for mental ill or T.B. patients, leprosariums

Source : Community Health Center

2. 의료기관종사 의료인력

단위 : 개

| 연 별 | 합 계 Total | | 의 사 Physician | | 치과 의사 Dentist | 한 의사 Oriental medical doctor | 약 사 ¹⁾ Pharmacists | |
|-------------|--------------|-------------|--------------------|---------------------|------------------|---------------------------------------|----------------------------------|-----------|
| | 남 Mele | 여 Female | 상근 의사 Full-time | 비상근 의사 Part-time | | | | |
| 2013 | 1,995 | - | - | 255 | - | 71 | 53 | 22 |
| 2014 | 2,005 | - | - | 257 | - | 71 | 55 | 22 |
| 2015 | 2,045 | - | - | 278 | - | 66 | 55 | 25 |
| 2016 | 1,882 | - | - | 260 | - | 66 | 60 | 24 |
| 2017 | 2,285 | - | - | 271 | - | 78 | 58 | 26 |

주 : 의료법 제3조에 의한 의료기관(보건소 제외)
개인약국의 약사는 미포함
자료 : 보건소

3. 보건소 인력

단위 : 명

| 연 별 | 합 계 Total | | 면 허. 자 격 종 별 | | | | | |
|-------------|-----------|-------------|------------------|-------------------|-------------------|--|-----------------|---|
| | 남 Male | 여 Female | 소 계 Sub total | 의 사 Physicians | 치과 의사 Dentists | 한 의사 Oriental medical doctors | 조산사 Midwives | |
| 2013 | 38 | 13 | 25 | 26 | 3 | - | - | - |
| 2014 | 38 | 11 | 27 | 23 | 3 | - | - | - |
| 2015 | 36 | 10 | 26 | 21 | 3 | - | - | - |
| 2016 | 37 | 9 | 28 | 25 | 3 | - | - | - |
| 2017 | 40 | 4 | 36 | 26 | 3 | - | - | - |

주 : 정원기준
자료 : 보건소

Number of Medical Personnels Employed in Medical Institutions

Unit : Person

| 조산사 Midwife | 간호사 Nurses | 간호조무사 Nurse's aides | 의료기사 Medical technicians | 의무기록사 Medical records technicians | Year |
|----------------|---------------|------------------------|-----------------------------|--------------------------------------|-------------|
| - | 440 | 658 | 480 | 16 | 2013 |
| - | 440 | 665 | 479 | 16 | 2014 |
| - | 439 | 676 | 489 | 17 | 2015 |
| - | 395 | 572 | 488 | 17 | 2016 |
| - | 549 | 713 | 569 | 21 | 2017 |

Note : Excluding pharmacists of private-run pharmacies
Source : Community Health Center

Number of Staffs on Health Centers

Unit : Person

| by License / Qualification | | | | | Year |
|----------------------------|-------------------|---------------------------------------|----------------------------------|---------------------------------------|-------------|
| 간호사 Nurses | 약사 Pharmacists | 임상병리사 Clinic Pathology Technicians | 방사선사 Radiological Technicians | 물리치료사 Physical therapy technicians | |
| 15 | - | 2 | 1 | 1 | 2013 |
| 14 | - | 2 | 1 | 1 | 2014 |
| 12 | - | 2 | 1 | 1 | 2015 |
| 14 | - | 2 | 1 | 2 | 2016 |
| 18 | - | 2 | 1 | 1 | 2017 |

Note : Number of staff capacity at each center
Source : Community Health Center

3. 보건소 인력(계속)

단위 : 명

| 연 별 | 면허,자격종별 by License Qualification | | | | | |
|-------------|---|---------------------------------|------------------------|--|-------------------------------------|---|
| | 치과위생사 Dental hygienics technicians | 영양사 Nutrition technicians | 간호조무사 Nurse aids | 의무기록사 Medical records technicians | 위생사 위생시험사 Medical corpsmen | 정신보건 전문요원 Mental and Health specialists |
| 2013 | 1 | - | 3 | - | - | - |
| 2014 | 1 | - | 1 | - | - | - |
| 2015 | - | - | 2 | - | - | - |
| 2016 | 1 | - | 2 | - | - | - |
| 2017 | - | - | 1 | - | - | - |

주 : 정원기준
자료 : 보건소

4. 보건지소 및 보건진료소 인력

단위 : 개

| 연 별 | 합 계 Total | | 보 건 지 소 | | | | | | | |
|-------------|-----------|-------------|--------------------|------------------|-------------------|--|-----------------------|-------------------------------|-----------------|----------|
| | 남 Male | 여 Female | 면허,자격종별 | | | | | | | |
| | | | 소계 Sub Total | 의사 Physicians | 치과 의사 Dentists | 한 의사 Oriental medical doctors | 약사 Pharma cists | 치과 위생사 Dental hygienist | 간 호 사 Nurses | |
| 2013 | 7 | - | 7 | 6 | 1 | - | - | - | - | 3 |
| 2014 | 6 | 1 | 5 | 5 | 1 | - | - | - | - | 2 |
| 2015 | 6 | 1 | 5 | 5 | 1 | - | - | - | - | 2 |
| 2016 | 5 | 1 | 4 | 3 | 1 | - | - | - | - | 1 |
| 2017 | 3 | - | 3 | 2 | 1 | - | - | - | - | - |

주 : 정원기준
자료 : 보건소

Number of Staffs on Health Centers(Cont'd)

Unit : Person

| | | 면 허 종 별 외 Others | | | | Year |
|---------------------------------------|---------------------------------------|------------------|------------------------------|-------------------------------|--------------|-------------|
| 정보처리기사 Data processing technicians | 응급구조사 Emergency rescue specialists | 소 계 Sub-total | 보건직 Public Health workers | 행정직 Administrative workers | 기타 Others | |
| - | - | 12 | 4 | 3 | 5 | 2013 |
| - | - | 15 | 8 | 4 | 3 | 2014 |
| - | - | 15 | 7 | 5 | 3 | 2015 |
| - | - | 12 | 5 | 4 | 3 | 2016 |
| - | - | 14 | 5 | 4 | 5 | 2017 |

Note : Number of staff capacity at each center.
Source : Community Health Center

Number of Staffs in Health Subcenters & Primary Helth Care Centers

Unit : establishment

| Health Sub-center | | | | | | | 보건진료소 보건진료원 Primary health care center's practitioners | Year |
|----------------------------|-----------------------------|----------------------------------|---------------------------------|------------------------------|-------------------------------|--------------|--|-------------|
| by License / Qualification | | | 직 렬 별 By Category of Employment | | | | | |
| 간호조무사 Nurse aids | 임상병리사 Physical therapist | 방사선사 Radiological technicians | 소계 Sub total | 보건직 Public health workers | 행정직 Administrative workers | 기타 Others | | |
| 1 | 1 | - | - | - | - | - | 1 | 2013 |
| 1 | - | - | - | - | - | 1 | 1 | 2014 |
| 1 | - | - | - | - | - | 1 | 1 | 2015 |
| 1 | - | - | 1 | 1 | - | - | 1 | 2016 |
| 1 | - | - | - | - | - | - | 1 | 2017 |

Note : Number of staff capacity at each center
Source : Community Health Center

5. 부정의료업자 단속실적 가. 의료인 등

단위 : 명

| 연 별 | 위 반 건 수 Number of violation detected | | | | | | |
|------|--------------------------------------|-------------------------|--------------------------------------|---|---|-----------------------------|--|
| | 계 Total | 면허대여 License Lending | 성감별행위 Distinguishing fetal gender | 무자격자에게 의료행위사주 Allowing unqualified persons to practice | 면허 이외 의료행위 Medical cares without Licence | 품위손상 Unethical behaviors | 허위진단발급 Issuance of false diagnosis statements |
| 2013 | - | - | - | - | - | - | - |
| 2014 | 9 | - | - | 1 | 2 | - | - |
| 2015 | 1 | - | - | - | - | - | - |
| 2016 | 1 | - | - | 1 | - | - | - |
| 2017 | - | - | - | - | - | - | - |

주 : 2015년 서식변경
자료 : 보건소

5. 부정의료업자 단속실적 나. 의료기관

단위 : 건

| 연 별 | 위 반 건 수 Number of violation detected | | | | | | |
|------|--------------------------------------|---|-----------------------------|--|--------------------------------------|--|-------------------------------|
| | 계 Total | 무면허의료행위 Medical Practicing without license | 광고위반 Illegal advertising | 환자유인 Illegal attraction of patients | 준수사항미이행 Regulation non-compliance | 표방위반 Falsely posing as a specialist | 시설위반 Inadequate facilities |
| 2013 | 8 | - | - | - | - | - | - |
| 2014 | 12 | 1 | 1 | - | 10 | - | - |
| 2015 | 13 | - | 3 | - | - | - | - |
| 2016 | 13 | 1 | 1 | - | 9 | - | - |
| 2017 | 18 | - | - | - | 1 | - | - |

주 : 2015년 서식변경
자료 : 보건소

Regulation for Illegal Medical Practices Medical Practitioners etc.

Unit : person

| | | 처 리 건 수 Number of actions taken | | | | | | 기 타 | Year |
|------------------------------------|--------|---------------------------------|--------------------|----------------------|---------|-------------|-------|-------------|------|
| | | 계 | 면허취소 | 자격정지 | 경 고 | 고 발 | 기 타 | | |
| 진료거부 | 기 타 | 계 | 면허취소 | 자격정지 | 경 고 | 고 발 | 기 타 | Year | |
| Refusal of medical treatment | Others | Total | Licence revoked | Licence suspended | Warning | Prosecution | Other | | |
| - | - | - | - | - | - | - | - | 2013 | |
| - | 6 | 9 | 1 | 3 | - | 5 | - | 2014 | |
| - | 1 | 1 | - | - | - | 1 | - | 2015 | |
| - | - | 1 | - | 1 | - | - | - | 2016 | |
| - | - | - | - | - | - | - | - | 2017 | |

Source : Community Health Center

Regulation for Illegal Medical Practices Medical Institutions

Unit : Establishment

| 위반건수 | | 처 리 건 수 Number of actions taken | | | | | | | 기 타 | Year |
|---------------------------|-----------|---------------------------------|--------------------|-----------------------|--------------------------|---------|-------------|-------|-------------|------|
| | | 계 | 허가취소 또는 폐쇄 | 업무정지 | 시정지시 | 경 고 | 고 발 | 기 타 | | |
| 정원위반 | 기 타 | 계 | 허가취소 또는 폐쇄 | 업무정지 | 시정지시 | 경 고 | 고 발 | 기 타 | Year | |
| Overcrowded conditions | Others | Total | License revoked | Practice suspended | Rectification ordered | Warning | Prosecution | Other | | |
| - | 8 | 8 | - | - | 7 | - | - | 1 | 2013 | |
| - | - | 13 | - | 1 | 10 | - | 2 | - | 2014 | |
| - | 10 | 13 | - | 2 | 9 | - | 2 | - | 2015 | |
| - | 2 | 13 | - | 1 | 8 | 2 | 1 | 1 | 2016 | |
| - | 17 | 18 | - | - | 10 | - | 8 | - | 2017 | |

Source : Community Health Center

6. 의약품 등 제조업소 및 판매업소

단위 : 개소

| 연 별 | 제 조 업 소 Number of manufactures | | | | | 판 매 업 소 Number of dealers | | |
|------|--------------------------------|------------------------------|------------------|--------------------------------|---|---------------------------|--|---|
| | 의약품 Drugs | 의약외품 Non-drug products | 화장품 Cosmetics | 의료기기 Medical instruments | | 약 국 Pharmacies | 한약국 dispensary of Oriental medicine | |
| 2013 | - | - | - | - | - | 297 | 91 | - |
| 2014 | - | - | - | - | - | 332 | 90 | - |
| 2015 | - | - | - | - | - | 362 | 95 | - |
| 2016 | - | - | - | - | - | 381 | 94 | - |
| 2017 | - | - | - | - | - | 369 | 95 | - |

자료 : 보건소

Manufactures & Stores of Pharmaceutical Goods etc.

Unit : Establishment

| 판 매 업 소 Number of dealers | | | | | | | | | Year |
|---------------------------|---------------------------|---|---|------------------------------|--|--|--|------|------|
| 약업사 Druggists | 의약품 도매상 Wholesalers | 한약도매상 Oriental medicine whole salers | 한약업사 Oriental medicine dealers | 매약상 Restricted dealers | 의료기기 판매업 Medical instruments sales | 의료기기 임대업 medical instruments leasing | 의료기기 수리업 Medical instruments repair and maintenance | | |
| - | 28 | 1 | 1 | - | 154 | - | 18 | 2013 | |
| - | 29 | 1 | 1 | - | 190 | - | 17 | 2014 | |
| - | 34 | 1 | 1 | - | 210 | - | 17 | 2015 | |
| - | 32 | 1 | 1 | - | 233 | - | 16 | 2016 | |
| - | 35 | 1 | 1 | - | 217 | - | 16 | 2017 | |

Source : Community Health Center

7. 식품 위생 관 계 업 소

단위 : 개소

| 연 별 | 합 계 Grand Total | 식 품 접 객 업 Food premise | | | |
|------|------------------------|------------------------|------------|-----------|-------------------|
| | | 휴게음식점 Restaurants | | | 기 타 Others |
| | | 다 방 Cafes | | | |
| 2013 | 4,567 | 3,102 | 294 | 57 | 237 |
| 2014 | 4,705 | 3,217 | 357 | 55 | 302 |
| 2015 | 4,636 | 3,219 | 356 | 53 | 303 |
| 2016 | 4,668 | 3,239 | 389 | 51 | 338 |
| 2017 | 4,663 | 3,209 | 424 | 51 | 373 |

자료 : 위생과

7. 식품 위생 관 계 업 소(계속)

단위 : 개소

| 연 별 | 식 품 제 조 및 가 공 업 Food manufacturing and processing businesses | | | |
|------|--|--------------------------------|---------------------------------------|----------|
| | 식 품 제 조 가 공 업 Food and processing | 즉 석 판 매 제 조 가 공 업 foods | 식 품 첨 가 물 제 조 업 Food additives | |
| | 2013 | 431 | 153 | 274 |
| 2014 | 412 | 153 | 254 | 5 |
| 2015 | 413 | 154 | 254 | 5 |
| 2016 | 424 | 154 | 265 | 5 |
| 2017 | 455 | 145 | 306 | 4 |

자료 : 위생과

Number of Licensed Food Premises, by Business Type

Unit : Establishment

| 식품접객업 Food premise | | | | | 집단급식소 Food suppliers for group | Year |
|------------------------------|-----------------|-----------------------------|-------------------------------|---------------------------------------|-----------------------------------|-------------|
| 일반음식점 General Restaurants | 제과점 Bakeries | 단란주점 Public bar karaokes | 유흥주점 Amusement restaurants | 위탁급식영업 Contracted catering service | | |
| 2,595 | 60 | 25 | 51 | 77 | 223 | 2013 |
| 2,643 | 63 | 24 | 50 | 80 | 233 | 2014 |
| 2,646 | 63 | 24 | 50 | 80 | 233 | 2015 |
| 2,631 | 63 | 23 | 52 | 81 | 228 | 2016 |
| 2,575 | 57 | 23 | 53 | 77 | 223 | 2017 |

Source : Hygiene Division

Number of Licensed Food Premises, by Business Type(Cont'd)

Unit : Establishment

| 식품운반·판매·기타업 Food sales, transportation, others | | | | 건강기능식품 제조·수입·판매업 An aid to good health manufacturing, importing, sales | | | Year | | |
|---|---------------------------|-----------------------------------|-------------------------|--|----------------------------|------------------------|----------|------------|-------------|
| 식품운반업 Food transportation | 식품소분 판매업 Food sales | 식품 보전업 Food preservation | 용기·포장류 제조업 Others | 건강기능 식품제조업 Manufacturing | 건강기능 식품수입업 Importing | 건강기능 식품판매업 Sales | | | |
| 440 | 16 | 408 | — | 16 | 371 | — | 6 | 365 | 2013 |
| 483 | 10 | 447 | 7 | 19 | 360 | — | 6 | 354 | 2014 |
| 416 | 10 | 380 | 7 | 19 | 355 | — | — | 355 | 2015 |
| 422 | 10 | 387 | 6 | 19 | 355 | — | — | 355 | 2016 |
| 438 | 13 | 400 | 6 | 19 | 338 | — | — | 338 | 2017 |

Source : Hygiene Division

8. 공중위생관계업소

단위 : 개소

| 연 별 | 총계 Total | 공 중 위 생 영 업 소 | | | | | | | | | |
|------|-------------|---------------------|--|-------------------------|---------------|---------------------|-----------------|---------------|------------|----------------|-------------------------|
| | | 소계 Sub- Total | 숙박업 ¹⁾ Hotel businesses | 목욕장업 Bath- houses | 이용업 Barber | 미용업 Beauty shop | | | | | |
| | | | | | | 소계 sub- total | 화장·분장 Makeup | 일반 General | 피부 Skin | 손톱·발톱 Nails | 종합 General & Skin |
| | | | | | | | | | | | |
| 2013 | 912 | 690 | 97 | 29 | 91 | 473 | | 382 | 53 | | 38 |
| 2014 | 920 | 908 | 97 | 28 | 86 | 489 | | 401 | 58 | | 30 |
| 2015 | 938 | 926 | 94 | 27 | 86 | 504 | - | 409 | 63 | 4 | 28 |
| 2016 | 971 | 959 | 95 | 27 | 85 | 537 | - | 425 | 69 | 14 | 29 |
| 2017 | 997 | 985 | 95 | 25 | 80 | 565 | - | 437 | 77 | 27 | 24 |

주 : 1) 관광호텔 포함

2) 법 개정 : 미용→화장·분장, 손톱·발톱

자료 : 위생과

Number of Licensed Sanitary Premises, by Business Type

Unit : Establishment

| Public sanitary business | | | 위생처리, 세척제, 위생용품 제조업소수 Sanitary cleaning, soap, detergents, etc. business | | | | Year |
|--------------------------|---|-------------|---|-------------------------------|---|-------------------------|------|
| 세탁업 Laundry | 위생관리 용역업 Sanitary service business | 기타 Other | 소계 Sub-Total | 위생처리업 Sanitary cleaning | 세척제 제조업 Soap, detergents, etc. | 기타위생용품 제조업 Others | |
| 137 | 73 | — | 12 | 2 | 1 | 9 | 2013 |
| 134 | 74 | — | 12 | 2 | 1 | 9 | 2014 |
| 130 | 85 | — | 12 | 2 | 2 | 8 | 2015 |
| 129 | 86 | — | 12 | 2 | 2 | 8 | 2016 |
| 124 | 96 | — | 12 | 2 | 3 | 7 | 2017 |

Note : 1) Including tourist hotels

Source : Hygiene Division

9. 예 방 접 종

단위 : 명

| 연 별 | 디프테리아, 백일해, 파상풍 (DT&P) | 파상풍, 디프테리아, (DT) | 소아마비 (폴리오) Poliomyelitis | 홍역, 유행성 이하선염, 풍진 M, M, R | 일본뇌염 Japanese encephalitis | 장티푸스 Typhoid fever |
|------|----------------------------------|----------------------------|------------------------------------|------------------------------------|--------------------------------------|---------------------------|
| 2013 | 9,458 | 1,934 | 7,628 | 4,026 | 8,185 | 150 |
| 2014 | 3,121 | 225 | 6,845 | 3,908 | 5,380 | 130 |
| 2015 | 2,963 | 637 | 1,358 | 3,435 | 7,229 | 150 |
| 2016 | 2,427 | 859 | 1,076 | 3,031 | 6,678 | 221 |
| 2017 | 2,402 | 506 | 1,033 | 2,710 | 6,107 | 255 |

주 : 1) B.C.G는 보건소에서 실시되는 것에 한함
 2) 렙토스피라증, 수두, 뇌수막염, 폐구균폐렴, 기타 등
 자료 : 보건소

Vaccinations against Major Communicable Diseases

Unit : Person

| B형간염 Hepatitis B | 결핵 ¹⁾ B.C.G. | 인플루엔자 Influenza | 유행성출혈열 Hemorrhagic fever | 수두 Varicella | b형 헤모필루스 인플루엔자 Hib | 기 타 ²⁾ Others | Year |
|---------------------|----------------------------|--------------------|-----------------------------|-----------------|--------------------------|-----------------------------|-------------|
| 7,679 | 882 | 67,759 | 78 | 1,937 | 6,793 | 7,513 | 2013 |
| 8,330 | 850 | 20,079 | 119 | 1,647 | 6,594 | 12,167 | 2014 |
| 6,642 | 908 | 20,559 | 135 | 1,584 | 6,302 | 16,312 | 2015 |
| 7,705 | 738 | 41,478 | 131 | 1,674 | 5,219 | 17,770 | 2016 |
| 6,653 | 578 | 44,483 | 206 | 1,579 | 3,456 | 17,779 | 2017 |

Note : 1) BCG-Limited to vaccinations operated in Health Center

2) Leptospirosis, chickenpoxs, encephalomeningitis, pneumonia, etc.

Source : Community Health Center

10. 법정감염병 발생 및 사망

단위 : 건, 명

| 연 별 | 제1군 감염병 | | | | | | | | | |
|------|--------------|-----------|-------------|------------|-----------|-------------|------------------|-------------|-----------------------|-------------|
| | 합 계 Total | | | | | | 콜 레 라 Cholera | | 장티푸스 Thphoid fever | |
| | 발 생 Incident | | | 사 망 Death | | | 발생 Incident | 사망 Death | 발생 Incident | 사망 Death |
| | 계 Total | 남 Male | 여 Female | 계 Total | 남 Male | 여 Female | | | | |
| 2013 | 4 | 2 | 2 | - | - | - | - | - | 2 | - |
| 2014 | 4 | 1 | 3 | - | - | - | - | - | 2 | - |
| 2015 | 14 | 6 | 8 | - | - | - | - | - | 7 | - |
| 2016 | 26 | 18 | 8 | - | - | - | - | - | 2 | - |
| 2017 | 34 | 17 | 17 | - | - | - | - | - | - | - |

자료 : 보건소

Incidents of Infectious Diseases and Deaths

Unit : Case, Person

| Infectious diseases, Class I | | | | | | | | Year |
|------------------------------|-------------|----------------------|-------------|---|-------------|----------------------|-------------|------|
| 파라티푸스 Paratyphoid fever | | 세균성이질 Shigellosis | | 장출혈성대장균감염증 Enterohemorrhagic E. coli | | A형 간염 Hepatitis A | | |
| 발생 Incident | 사망 Death | 발생 Incident | 사망 Death | 발생 Incident | 사망 Death | 발생 Incident | 사망 Death | |
| - | - | 1 | - | - | - | 1 | - | 2013 |
| - | - | - | - | - | - | 2 | - | 2014 |
| - | - | 1 | - | - | - | 6 | - | 2015 |
| 1 | - | 1 | - | - | - | 22 | - | 2016 |
| - | - | - | - | - | - | 34 | - | 2017 |

Source : Community Health Center

10. 법정감염병발생 및 사망(계속)

단위 : 건, 명

| 연 별 | 제2군 감염병 | | | | | | | | | | | | | |
|---------|--------------|----------|---------|-----------|----------|---|-------------|----------|-------------|----------|-------------|----------|-------------|----------|
| | 합 계 | | | | | | 디프테리아 | | 백일해 | | 파 상 풍 | | 홍 역 | |
| | Total | | | | | | Diphtheria | | Pertussis | | Tetanus | | Measles | |
| | 발 생 Incident | | | 사 망 Death | | | 발생 Incident | 사망 Death | 발생 Incident | 사망 Death | 발생 Incident | 사망 Death | 발생 Incident | 사망 Death |
| 계 Total | 남 Male | 여 Female | 계 Total | 남 Male | 여 Female | | | | | | | | | |
| 2013 | 326 | 214 | 112 | - | - | - | - | - | - | - | - | - | - | - |
| 2014 | 319 | 170 | 149 | - | - | - | - | - | - | - | - | - | 2 | - |
| 2015 | 214 | 109 | 105 | - | - | - | - | - | - | - | - | - | 3 | - |
| 2016 | 208 | 101 | 107 | - | - | - | - | - | - | - | - | - | - | - |
| 2017 | 227 | 119 | 108 | - | - | - | - | - | 2 | - | - | - | - | - |

주 : 2013년 발생 : 환자 + 의사환자 + 병원체보유자
 자료 : 보건소

Incidents of Infectious Diseases and Deaths(Cont'd)

Unit : Person

| Infectious diseases, Class II | | | | | | | | | | | | Year |
|-------------------------------|-------------|----------------|-------------|----------------------|-------------|---------------------|-------------|-------------------------------|-------------|-----------------|-------------|------|
| 유행성이하선염 Mumps | | 풍진 Rubella | | 폴리오 Poliomyelitis | | B형간염 Hepatitis B | | 일본뇌염 Japanese encephalitis | | 수두 Varicella | | |
| 발생 Incident | 사망 Death | 발생 Incident | 사망 Death | 발생 Incident | 사망 Death | 발생 Incident | 사망 Death | 발생 Incident | 사망 Death | 발생 Incident | 사망 Death | |
| 236 | - | - | - | - | - | 1 | - | - | - | 89 | - | 2013 |
| 78 | - | - | - | - | - | 5 | - | - | - | 234 | - | 2014 |
| 47 | - | 1 | - | - | - | - | - | - | - | 163 | - | 2015 |
| 29 | - | - | - | - | - | 2 | - | 1 | - | 176 | - | 2016 |
| 44 | - | 1 | - | - | - | 2 | - | - | - | 178 | - | 2017 |

Note : 'Incident' = patient + suspected case + infectious agent
Source : Community Health Center

10. 법정감염병발생 및 사망(계속)

단위 : 명

| 연 별 | 제3군 감염병 Infectious diseases, Class III | | | | | | | | | | | | | |
|---------|--|----------|---------|-----------|----------|----------|---------|----------|--------------|----------|---------|----------|---------------|----|
| | 합 계 | | | | | | 말 라 리 아 | | 결 핵 | | 한 센 병 | | 성홍열 | |
| | Total | | | | | | Malaria | | Tuberculosis | | Leprosy | | Scarlet Fever | |
| | 발 생 Incident | | | 사 망 Death | | | 발생 | 사망 | 발생 | 사망 | 발생 | 사망 | 발생 | 사망 |
| 계 Total | 남 Male | 여 Female | 계 Total | 남 Male | 여 Female | Incident | Death | Incident | Death | Incident | Death | Incident | Death | |
| 2013 | 93 | 31 | 62 | - | - | - | - | - | - | - | - | - | 1 | - |
| 2014 | 81 | 42 | 39 | - | - | - | - | - | - | - | - | - | 20 | - |
| 2015 | 96 | 54 | 42 | - | - | - | 1 | - | - | - | - | - | 28 | - |
| 2016 | 167 | 87 | 80 | 2 | 1 | 1 | - | - | 104 | 2 | - | - | 15 | - |
| 2017 | 189 | 104 | 85 | 1 | 1 | - | - | - | 102 | 1 | - | - | 26 | - |

주 : 2013년 발생 : 환자 + 의사환자 + 병원체보유자
 자료 : 보건소

Incidents of Infectious Diseases and Deaths(Cont'd)

Unit : Person

| 제3군 감염병 Infectious diseases, Class Ⅲ | | | | | | | | | | 제4군 감염병 및 지정감염병 Infectious diseases, Class4 | | Year |
|--------------------------------------|-------------|-------------------------|-------------|----------------------|-------------|------------------|-------------|----------------|-------------|---|-------------|------|
| 쯔쯔가무시증 Scrup Tybhus | | 렙토스피라증 Leptospirosis | | 브루셀라증 Brucellosis | | 신증후군 출혈열 HFRS | | 기타 Others | | | | |
| 발생 Incident | 사망 Death | 발생 Incident | 사망 Death | 발생 Incident | 사망 Death | 발생 Incident | 사망 Death | 발생 Incident | 사망 Death | 발생 Incident | 사망 Death | |
| 88 | - | - | - | - | - | - | - | 4 | - | 1 | - | 2013 |
| 55 | - | - | - | - | - | 1 | - | 4 | - | 1 | - | 2014 |
| 66 | - | - | - | - | - | 1 | - | - | - | 34 | - | 2015 |
| 42 | - | 1 | - | - | - | - | - | 5 | - | - | - | 2016 |
| 30 | - | - | - | - | - | 1 | - | 30 | - | - | - | 2017 |

Note : 'Incident' = patient + suspected case + infectious agent
Source : Community Health Center

11. 한센사업대상자 현황

단위 : 명

| 연 별 | 연말현재 | Registrants(Year-end) | | 신 환자수 New patients | 사망자 Death | 거주형태별 | |
|------|------|-----------------------|--------|-----------------------|--------------|----------------|----------------|
| | | 남 | 여 | | | 재가 Domicile | 양성 Positive |
| | | Male | Female | | | | |
| 2013 | 13 | 4 | 9 | - | - | 13 | - |
| 2014 | 34 | 21 | 13 | - | - | 34 | - |
| 2015 | 10 | 3 | 7 | - | - | 10 | - |
| 2016 | 10 | 3 | 7 | - | - | 10 | - |
| 2017 | 10 | 3 | 7 | - | - | 10 | - |

자료 : 보건소

Status of Hansen Disease patients benefitted from public health center project centers by city

Unit : Person

| Type of residence | | 관리구분별 | Type of control | Year |
|-------------------------------|----------------|--------------------------|--|------|
| 정착농원 Settlement village | 양성 Positive | 요치료 Chemo- therapy | 한센서비스대상자 ¹⁾ Hansen's service recipients | |
| - | - | 9 | 4 | 2013 |
| - | - | 14 | 20 | 2014 |
| - | - | 7 | 3 | 2015 |
| - | - | 7 | 3 | 2016 |
| - | - | 7 | 3 | 2017 |

Source : Community Health Center

12. 결핵환자 현황

단위 : 명, 건수

| 연 별 | 당해년도 등록(신고)된 결핵 환자 수 NO. of pulmonary tuberculosis patients registered(declared) the current year | | | | | | | |
|-------------|--|------------|----------------|---|---|--------------------------|----------------------|--------------|
| | 합 계 Total | 신환자 New | 재발자 Relapse | 초치료 실패자 Treatment after failure | 중단후 재등록 Treatment after default | 전입 Transferred -in | 만성 배균자 Chronic | 기타 Others |
| 2013 | 143 | 112 | 20 | - | 2 | 4 | 1 | 4 |
| 2014 | 130 | 101 | 18 | - | - | 11 | - | - |
| 2015 | 148 | 115 | 22 | - | 4 | - | - | 7 |
| 2016 | 104 | 87 | 13 | - | - | - | - | 4 |
| 2017 | 102 | 83 | 15 | - | - | - | - | 4 |

자료 : 보건소

12. 결핵환자 현황(계속)

단위 : 명, 건수

| 연 별 | 당해년도 결핵예방 집중실적 | | | | |
|-------------|------------------------------------|-------------------------------|------------------------------|---------------|---------------|
| | 병·의원 Hospitals & Clinics | | 검사건수 | | |
| | 미취학아동 Children not in school | 취학아동 Children in school | X-선검사 X-ray inspection | | |
| 2013 | 9 | 9 | - | 1,213 | 978 |
| 2014 | 30 | 30 | - | 12,903 | 12,550 |
| 2015 | 269 | 269 | - | 12,903 | 12,550 |
| 2016 | 4 | 4 | - | 17,842 | 17,258 |
| 2017 | 182 | 182 | - | 15,351 | 14,752 |

자료 : 보건소

Registered Tuberculosis Patients

Unit : Person, Case

| 당해년도 결핵예방 접종실적 Actual results BCG vaccinations prevention of tuberculosis thecurrent year | | | | | | Year |
|--|-------------|---|------------------------------------|-------------------------------|---|-------------|
| 합 계 Total | | | 보건소 Health center | | | |
| 남 Male | 여 Female | | 미취학아동 Children not in school | 취학아동 Children in school | | |
| 891 | - | - | 882 | 882 | - | 2013 |
| 852 | - | - | 822 | 822 | - | 2014 |
| 1,177 | - | - | 908 | 908 | - | 2015 |
| 742 | - | - | 738 | 738 | - | 2016 |
| 760 | - | - | 578 | 578 | - | 2017 |

Source : Community Health Center

Registered Tuberculosis Patients(Cont'd)

Unit : Person, Case

| 당해년도 보건소 결핵검진 실적 Examination for tuberculsis at health centers the current year | | | | | Year |
|--|----------------------------------|---------------------------|---------------------------|--------------------|-------------|
| Cases of the exam | 발견환자수 NO. of patients discovered | | | 요관찰 Surveilance | |
| | 객담검사 Exam of the Sputum | 도말양성 Smear positive | 도말음성 Smear negative | | |
| 235 | 235 | 2 | 233 | 23 | 2013 |
| 353 | 353 | 8 | 345 | 33 | 2014 |
| 353 | 353 | 11 | 342 | 31 | 2015 |
| 584 | 9 | 2 | 7 | 19 | 2016 |
| 599 | 9 | 5 | 4 | 16 | 2017 |

Source : Community Health Center

13. 보건소 구강보건 사업실적

단위 : 건수, 명

| 연 별 | 구강보건교육 | | 치면세마 | | 불소용액양치사업 | |
|------|-----------------------|--------------|------------------|--------------|------------------------|--------------|
| | Oral health education | | Oral prophylaxis | | Fluoride mouth rinsing | |
| | 횟수 Case | 인원 Person | 건수 Case | 인원 Person | 건수 Case | 인원 Person |
| 2013 | 107 | 3,495 | - | - | 23 | 2,007 |
| 2014 | 138 | 3,990 | - | - | 25 | 2,021 |
| 2015 | 149 | 4,307 | - | - | 18 | 1,786 |
| 2016 | 205 | 6,869 | - | - | 19 | 1,515 |
| 2017 | 212 | 6,001 | - | - | 20 | 1,537 |

자료 : 보건소

Oral Health Activities at Health Centers

Unit : Case, Person

| 불소용액 도포 Fluoride topical application | | 노인의치 보철사업 Denture for older | | Year |
|---|--------------|--------------------------------|--------------|-------------|
| 건수 Case | 인원 Person | 건수 Case | 인원 Person | |
| 9,568 | 4,784 | 127 | 74 | |
| 9,728 | 4,864 | 114 | 65 | 2014 |
| 8,044 | 4,022 | 75 | 47 | 2015 |
| 11,266 | 5,633 | 56 | 39 | 2016 |
| 9,780 | 4,890 | - | - | 2017 |

14. 모자보건 사업실적 Maternal and Child Health Care Activities

단위 : 명

Unit : Person

| 연 별 | 모자보건관리 Maternal and child health care program | | | | Year |
|------|---|---|-----------|-------------|------|
| | 임산부 등록관리 Registered pregnant woman | 영유아 등록관리 Registered infants/children | | | |
| | | | 남 Male | 여 Female | |
| 2013 | 1,840 | 3,019 | — | — | 2013 |
| 2014 | 1,715 | 1,351 | — | — | 2014 |
| 2015 | 1,216 | 1,056 | — | — | 2015 |
| 2016 | 894 | 871 | 436 | 435 | 2016 |
| 2017 | 933 | 782 | 413 | 369 | 2017 |

15. 건강보험 적용인구

단위 : 명, 개수

| 연별 | 합 계 Total | | | | | 근로자 Worker | | | | | |
|------|----------------------|----------------|-------------|------------------------|-------------|-----------------------|----------------------|----------------|-------------|------------------------|--------|
| | 적용인구 Covered persons | | | | | 사업장수 Work place | 적용인구 Covered persons | | | | |
| | 계 Total | 가입자 Insured | | 피부양자 Depen dents | | | 계 Total | 가입자 Insured | | 피부양자 Depen dents | |
| | | 남 Male | 여 Female | 남 Male | 여 Female | | | 남 Male | 여 Female | | |
| 2013 | 196,637 | 100,311 | 96,326 | 117,325 | 79,312 | 5,683 | 123,783 | 63,076 | 60,707 | 52,973 | 70,810 |
| 2014 | 194,446 | 99,167 | 95,279 | 116,425 | 78,021 | 6,027 | 125,109 | 63,680 | 61,429 | 54,603 | 70,506 |
| 2015 | 189,417 | 96,602 | 92,815 | 113,269 | 76,148 | 6,744 | 124,474 | 63,357 | 61,117 | 55,439 | 69,035 |
| 2016 | 185,704 | 94,709 | 90,995 | 112,510 | 73,194 | 7,222 | 122,868 | 62,289 | 60,579 | 56,502 | 66,366 |
| 2017 | 181,255 | 92,388 | 88,867 | 110,444 | 70,811 | 7,452 | 120,694 | 61,197 | 59,497 | 56,412 | 64,282 |

주 : 2013년부터 남,여 구분
자료 : 국민건강보험공단

Beneficiaries of Health Insurance

Unit : person, number

| 사업장수 Work place | 공무원, 사립학교 교직원 Government employees and private school teachers | | | | | 지역 Self-employed | | | | | Year |
|-----------------------|---|-----------|-------------|----------------|------------------------|----------------------|-----------|-------------|------------------------|----------------|------|
| | 적용인구 Covered persons | | | | | 적용인구 Covered persons | | | | | |
| | 계 Total | 남 Male | 여 Female | 가입자 Insured | 피부양자 Depen dents | 계 Total | 남 Male | 여 Female | 세대주 House holder | 가입자 Insured | |
| 71 | 12,842 | 6,255 | 6,587 | 4,340 | 8,502 | 60,012 | 30,980 | 29,032 | 29,984 | 60,012 | 2013 |
| 69 | 11,301 | 5,514 | 5,787 | 3,786 | 7,515 | 58,036 | 29,830 | 28,206 | 29,662 | 58,036 | 2014 |
| 70 | 10,736 | 5,238 | 5,498 | 3,623 | 7,113 | 54,207 | 27,856 | 26,351 | 28,398 | 54,207 | 2015 |
| 70 | 10,343 | 5,034 | 5,309 | 3,515 | 6,828 | 52,493 | 27,386 | 25,107 | 27,971 | 52,493 | 2016 |
| 70 | 9,990 | 4,871 | 5,119 | 3,461 | 6,529 | 50,571 | 26,320 | 24,251 | 27,488 | 50,571 | 2017 |

Source : National Health Insurance Service

16. 건강보험급여

단위 : 건, 천원

| 연 별 | 합 계 | | 직장(근로자) | |
|------|------------------|--------------------|---------------------------------|--------------------|
| | Total | | Medical insurance for employees | |
| | 건 수 Cases | 금 액 Amount | 건 수 Cases | 금 액 Amount |
| 2013 | 5,742,356 | 148,498,511 | 3,616,799 | 88,140,908 |
| 2014 | 5,795,811 | 159,926,059 | 3,755,332 | 97,155,081 |
| 2015 | 5,567,480 | 163,353,569 | 3,651,136 | 100,692,979 |
| 2016 | 5,630,659 | 177,368,310 | 3,753,327 | 110,697,453 |
| 2017 | 5,497,363 | 186,883,335 | 3,679,933 | 117,447,765 |
| 입원 | 48,950 | 69,433,147 | 29,935 | 41,768,105 |
| 외래 | 3,390,989 | 76,171,100 | 2,264,587 | 48,881,730 |
| 약국 | 2,057,424 | 41,279,088 | 1,385,411 | 26,797,930 |

주 : 1) 지급 기준
 자료 : 건강보험통계연보

Benefits in Medical Insurance

Unit : Case, Thousand Won

| 공무원·교직원 Government employees and private schoolteachers | | 지역 Self-employed | | Year |
|---|-------------------|---------------------|-------------------|--------------|
| 건 수 Cases | 금 액 Amount | 건 수 Cases | 금 액 Amount | |
| 429,126 | 11,705,373 | 1,696,431 | 48,652,230 | 2013 |
| 400,491 | 11,514,676 | 1,639,988 | 51,256,302 | 2014 |
| 365,770 | 11,532,671 | 1,550,574 | 51,127,919 | 2015 |
| 358,922 | 11,741,390 | 1,518,410 | 54,929,466 | 2016 |
| 347,009 | 12,521,861 | 1,470,421 | 56,913,709 | 2017 |
| 3,531 | 4,944,029 | 15,484 | 22,721,013 | In-patients |
| 217,307 | 4,911,464 | 909,095 | 22,377,906 | out-patients |
| 126,171 | 2,666,368 | 545,842 | 11,814,790 | Pharmacy |

Note : Based on Payment

Source : National Health Insurance Service

17. 건강보험대상자 진료실적

단위 : 건, 일, 천원

| 연 별 | 지급건수 Cases of medical treatment | 일 수 Days | |
|-------------|------------------------------------|------------------------------------|--------------------------|
| | | 내 원 Visit for medical treatment | 진 료 Medical treatment |
| 2013 | 5,742,356 | 3,985,124 | 27,617,543 |
| 2014 | 5,795,811 | 4,056,823 | 28,620,967 |
| 2015 | 5,567,480 | 3,903,323 | 29,024,912 |
| 2016 | 5,630,659 | 3,957,934 | 30,512,842 |
| 2017 | 5,497,363 | 3,852,658 | 31,448,564 |
| 입 원 | 48,950 | 464,879 | 685,189 |
| 외 래 | 3,390,989 | 3,386,792 | 4,933,344 |
| 약 국 | 2,057,424 | 2,057,424 | 25,830,031 |

주: 2013년부터 남녀구분
자료 : 국민연금공단

18. 국민연금가입자

단위 : 명, 개소

| 연 별 | 총가입자수 | | | 사업장가입자 |
|-------------|---------------|---------------|---------------|----------------|
| | Total Insured | 남 Male | 여 Female | 사업장 Workplaces |
| 2013 | 97,511 | 62,800 | 34,711 | 5,879 |
| 2014 | 98,878 | 63,412 | 35,466 | 6,273 |
| 2015 | 99,735 | 63,444 | 36,291 | 6,911 |
| 2016 | 100,034 | 63,237 | 36,797 | 7,301 |
| 2017 | 98,477 | 62,372 | 36,105 | 7,780 |

자료 : 국민연금공단

Medical Treatment Activities of the Medically Insured

Unit : Case, Day, Thousand Won

| 계 Total | 진 료 비 Amount of medical fees | | 연 별 |
|--------------------|---------------------------------|------------------------------|--------------|
| | 공단부담 Covered by association | 본인부담 Covered by a patient | |
| 197,400,266 | 148,498,511 | 48,901,755 | 2013 |
| 212,374,273 | 159,926,059 | 52,448,214 | 2015 |
| 217,595,867 | 163,353,569 | 54,242,298 | 2015 |
| 236,423,607 | 177,368,310 | 59,055,297 | 2016 |
| 248,842,045 | 186,883,335 | 61,958,710 | 2017 |
| 84,936,741 | 69,433,147 | 15,503,594 | In-patients |
| 106,904,607 | 76,171,100 | 30,733,506 | Out-patients |
| 57,000,697 | 41,279,088 | 15,721,609 | Pharmacy |

Source : National Pension Service

Number of National Pension Insurants

Unit : Place, Number

| Insured in workplaces 가입자 Insurants | 지역가입자 Insured persons in the local area | 임의가입자 Voluntary insured persons | 임의계속가입자 Voluntarily & continuously insured | Year |
|---|--|--|---|-------------|
| 62,327 | 34,119 | 682 | 383 | 2013 |
| 64,008 | 33,540 | 738 | 592 | 2014 |
| 65,862 | 32,322 | 872 | 679 | 2015 |
| 67,511 | 30,495 | 1,105 | 923 | 2016 |
| 67,881 | 28,259 | 1,254 | 1,083 | 2017 |

Source : National Pension Service

19. 국민연금 급여지급 현황

단위 : 명, 천원

| 연 별 | 합 계 | | 연 금 | | | |
|------|---------------------------|-------------------|---------------------------|------------------|--|------------------|
| | Total | | 노 령 연 금 | | | |
| | | | 특 례 Special | | 노령연금 ¹⁾ (20년 이상) Old-age pension (over 20 years) | |
| | 수급자수 No. of Recipients | 금액 Amount | 수급자수 No. of Recipients | 금액 Amount | 수급자수 No. of Recipients | 금액 Amount |
| 2013 | 12,791 | 47,750,194 | 4,507 | 10,647,229 | 467 | 4,215,893 |
| 2014 | 13,168 | 50,351,693 | 4,417 | 10,576,408 | 502 | 4,476,262 |
| 2015 | 14,159 | 54,769,787 | 4,281 | 10,330,580 | 652 | 5,455,135 |
| 2016 | 15,322 | 60,660,310 | 4,186 | 10,177,488 | 834 | 7,149,160 |
| 2017 | 16,538 | 67,695,013 | 4,044 | 9,901,134 | 1,123 | 9,784,077 |

자료 : 국민연금관리공단

19. 국민연금 급여지급 현황(계속)

단위 : 명, 천원

| 연 별 | 연 금 Pension | | | |
|------|---------------------------|------------------|---------------------------|------------------|
| | 장애연금 | | 유족연금 | |
| | Disability pension | | Survivor pension | |
| | 수급자수 No. of Recipients | 금액 Amount | 수급자수 No. of Recipients | 금액 Amount |
| 2013 | 335 | 1,403,880 | 1,758 | 4,536,451 |
| 2014 | 343 | 1,518,835 | 1,891 | 4,956,177 |
| 2015 | 355 | 1,518,213 | 2,015 | 5,362,380 |
| 2016 | 344 | 1,497,348 | 2,117 | 5,670,392 |
| 2017 | 341 | 1,562,785 | 2,236 | 6,131,802 |

자료 : 국민연금관리공단

Paying National Pension Insurant

Unit : person, 1000won

| Pension | | | | | | | Year |
|------------------------------|-------------------|------------------------------|-------------------|------------------------------|----------------|-------------|------|
| Old - age Pension | | | | | | | |
| 노령연금 (10년이상~20년미만) | | 조 기 Early | | 분 할 divided | | | |
| 수급자수 No. of Recipients | 금액 Amount | 수급자수 No. of Recipients | 금액 Amount | 수급자수 No. of Recipients | 금액 Amount | | |
| 2,669 | 11,977,207 | 2,256 | 12,191,531 | 36 | 57,368 | 2013 | |
| 2,881 | 12,567,592 | 2,441 | 13,440,943 | 39 | 65,791 | 2014 | |
| 3,448 | 14,318,564 | 2,591 | 14,660,701 | 47 | 78,448 | 2015 | |
| 4,178 | 17,224,819 | 2,697 | 15,558,850 | 68 | 117,955 | 2016 | |
| 5,057 | 20,681,214 | 2,793 | 16,411,887 | 93 | 166,807 | 2017 | |

Source : National Pension Service

Paying National Pension Insurant(Cont'd)

Unit : person, 1000won

| 일 시 금 A lump-sum allowance | | | | | | | Year |
|------------------------------|----------------|------------------------------|------------------|------------------------------|----------------|-------------|------|
| 장 애 | | 반 환 | | 사 망 | | | |
| Disability | | Restoration | | Death | | | |
| 수급자수 No. of Recipients | 금액 Amount | 수급자수 No. of Recipients | 금액 Amount | 수급자수 No. of Recipients | 금액 Amount | | |
| 17 | 201,805 | 677 | 2,438,691 | 69 | 80,139 | 2013 | |
| 16 | 184,054 | 522 | 2,365,629 | 116 | 200,002 | 2014 | |
| 15 | 225,400 | 673 | 2,627,773 | 82 | 192,593 | 2015 | |
| 11 | 149,519 | 748 | 2,878,823 | 139 | 235,956 | 2016 | |
| 13 | 149,766 | 745 | 2,756,287 | 93 | 149,255 | 2017 | |

Source : National Pension Service

20. 국가보훈대상자

단위 : 명

| 연 별 | 합 계 Grand total | | | 국가유공자 Patriots and veterans | | | | |
|-------------|-----------------|--------------|------------|----------------------------------|---|---|--|-----------|
| | 남 | 여 | 소계 | 애국지사 Independence fighters | 전공상군경 Veterans & policemen died or disabled on duty | 무공보국 수훈자 Recipients of the order of military merit or national security merit | 재일학도 의용군 Student volunteer in Japan who participated in the Korean war | |
| | Male | Female | | | | | | Sub Total |
| 2013 | 1,453 | 980 | 473 | 725 | - | 534 | 147 | - |
| 2014 | 1,409 | 955 | 454 | 696 | - | 516 | 142 | - |
| 2015 | 1,409 | 933 | 476 | 682 | - | 506 | 139 | - |
| 2016 | 1,461 | 962 | 499 | 688 | - | 507 | 145 | - |
| 2017 | 2,718 | 2,202 | 516 | 1,685 | - | 483 | 131 | - |

자료 : 대전지방보훈청

20. 국가보훈대상자(계속)

단위 : 명

| 연 별 | 유족 Bereaved families | | | | | | | |
|-------------|---|-------------------------|---------------|--|--|---|---|--|
| | 전몰, 전상, 순직, 공상 군경 Bereaved families of Veterans & policemen died or disabled on duty / in action | | | 무공보국 수훈자 Recipients of the order of military merit or national security merit | 재일학도 의용군인 Student volunteer in Japan who participated in the Korean war | 4.19부상자 /공로자 Deceased-w ounded activities of the April 19th revolution | 순직공무원 Public officials died on duty | 특별공로순직자 Deceased special contributors to national and social development |
| | 미망인 Widows | 자녀 Minor children | 부모 parents | | | | | |
| 2013 | 232 | 202 | 41 | 140 | - | - | 70 | - |
| 2014 | 227 | 165 | 79 | 136 | - | - | 64 | - |
| 2015 | 237 | 212 | 33 | 142 | - | - | 62 | - |
| 2016 | 243 | 229 | 29 | 169 | - | - | 65 | - |
| 2017 | 239 | 236 | 30 | 170 | - | - | 59 | - |

주 : 2017년 고엽체후유(의)증2세, 중장기복무제대군인, 보훈·보상대상자 항목 신설
 주 : 6.18자유상이자, 지원대상자 유족(Bereaved families)에 포함되어 있었으나 기타대상자로 조정(대덕구 서식 변경)
 자료 : 대전지방보훈청

Number of Patriots and Veterans

Unit : person

| 국가유공자 Patriots and veterans | | | | 유족 Bereaved families | | Year |
|--|--|---|--|----------------------|--|-------------|
| 4.19부상자/ 공로자 Deceased-wounded activities of the April 19th revolution | 공상공무원 Public officials disabled on duty | 특별공로자및 특별공로상이자 Deceased special contributors to national and social development | 6.25 및 월남참전자 Fought in the Korean War and the Vietnam War | 소계 Sub Total | 순국. 애국지사 Bereaved families of patriots or independence fighters | |
| 1 | 43 | - | - | 704 | 19 | 2013 |
| 1 | 37 | - | - | 689 | 18 | 2014 |
| 1 | 36 | - | - | 703 | 17 | 2015 |
| 1 | 35 | - | - | 752 | 17 | 2016 |
| 1 | 35 | - | 1,035 | 756 | 22 | 2017 |

Source : Deajeon Regional Office of Patriots & Veterans Affairs

Number of Patriots and Veterans(Cont'd)

Unit : person

| 기타대상자 | | | | | | | Year |
|---|------------------------|---|--|--|---|---|-------------|
| 6.18자유상이자 June 18 Wounded Freedom Seekers | 지원대상자 Beneficiaries | 5.18민주유공자 Persons of distinguished services in the Gwangju democratization movement | 특수임무 수행자 Attendant special mission | 고엽제 후유(의)증, 2세 Offspring of Agent Orange victims | 중장기복무 제대군인 Veterans mid- to long-term service | 보훈보상 대상자 Veterans eligible for compensation | |
| 1 | 10 | 4 | 9 | - | - | - | 2013 |
| 1 | 11 | 4 | 8 | - | - | - | 2014 |
| 1 | 12 | 4 | 7 | - | - | - | 2015 |
| 1 | 10 | 3 | 7 | - | - | - | 2016 |
| 1 | 11 | 4 | 6 | 2 | 239 | 14 | 2017 |

Source : Deajeon Regional Office of Patriots & Veterans Affairs

21. 국가보훈대상자 취업

단위 : 명

| 연 별 | 합 계 Grand Total | | | 국가유공자 Patriots and veterans | | |
|-------------|-----------------|------------|-------------|-----------------------------|-----------|-------------|
| | 계 Total | 남 Male | 여 Female | 계 Total | 남 Male | 여 Female |
| 2013 | 457 | 344 | 113 | 33 | 33 | - |
| 2014 | 451 | 337 | 114 | 32 | 32 | - |
| 2015 | 457 | 344 | 113 | 32 | 32 | - |
| 2016 | 448 | 330 | 118 | 31 | 31 | - |
| 2017 | 454 | 341 | 113 | 32 | 32 | - |

자료 : 대전지방보훈청

22. 국가보훈대상자 및 자녀 취학

단위 : 명

| 연 별 | 합 계 Grand Total | | | | | | 국가유공자 | |
|-------------|-----------------|----------------------|-------------|--------------------|--------------------------|------------|----------------------|----------|
| | 계 Total | 중학교 Middle school | | 고 교 High school | 대 학 College and Univ. | 계 Total | 중학교 Middle school | |
| | | 남 male | 여 Female | | | | | |
| 2013 | 96 | - | - | 10 | 14 | 72 | 13 | - |
| 2014 | 82 | - | - | 26 | 25 | 31 | 5 | 1 |
| 2015 | 82 | - | - | 16 | 14 | 52 | 9 | 1 |
| 2016 | 110 | - | - | 11 | 18 | 81 | 12 | 1 |
| 2017 | 106 | - | - | 12 | 8 | 86 | 7 | - |

자료 : 대전지방보훈청

Employment of Patriots & Veterans, and Bereaved Families

Unit : person

| 유 족 Bereaved Families | | | 기타 대상자 Others | | | Year |
|-----------------------|------------|-------------|---------------|-----------|-------------|-------------|
| 계 Total | 남 Male | 여 Female | 계 Total | 남 Male | 여 Female | |
| 372 | 270 | 102 | 52 | 41 | 11 | 2013 |
| 364 | 263 | 101 | 55 | 42 | 13 | 2014 |
| 365 | 267 | 98 | 60 | 45 | 15 | 2015 |
| 365 | 261 | 104 | 52 | 38 | 14 | 2016 |
| 363 | 265 | 98 | 59 | 44 | 15 | 2017 |

Source : Deajeon Regional Office of Patriots & Veterans Affairs

Educational Benefits for Patriots & Veterans and Their Families

Unit : person

| Patriots and veterans | | 배우자 Spouse | | | | 자 녀 Children | | | | Year |
|-----------------------|--------------------------|------------|----------------------|--------------------|----------------------------|--------------|----------------------|--------------------|--------------------------|-------------|
| 고 교 High school | 대 학 College and Univ. | 계 Total | 중학교 Middle school | 고 교 High school | 대학(교) College and Univ. | 계 Total | 중학교 Middle school | 고 교 High school | 대 학 College and Univ. | |
| - | 13 | - | - | - | - | 83 | 10 | 14 | 59 | 2013 |
| - | 4 | - | - | - | - | 77 | 25 | 25 | 27 | 2014 |
| - | 8 | - | - | - | - | 73 | 15 | 14 | 44 | 2015 |
| - | 11 | - | - | - | - | 98 | 10 | 18 | 70 | 2016 |
| - | 7 | 1 | - | - | 1 | 98 | 12 | 8 | 78 | 2017 |

Source : Deajeon Regional Office of Patriots & Veterans Affairs

23. 노인여가 복지시설

단위 : 개소, 명

| 연 별 | 합 계 Total | 노인복지관 Senior service center | | | |
|-------------|------------|--------------------------------|-------------------|--------------|----------|
| | | 시설수 Facilities | 시설수 Facilities | 종사자수 Workers | |
| | 남 Male | | | 여 Female | |
| 2013 | 126 | 1 | 15 | 8 | 7 |
| 2014 | 125 | 1 | 17 | 8 | 9 |
| 2015 | 125 | 1 | 17 | 8 | 9 |
| 2016 | 125 | 1 | 18 | 9 | 9 |
| 2017 | 121 | 1 | 18 | 9 | 9 |
| 오정동 | 11 | - | - | - | - |
| 대화동 | 9 | - | - | - | - |
| 회덕동 | 19 | 1 | 18 | 9 | 9 |
| 비래동 | 10 | - | - | - | - |
| 송촌동 | 7 | - | - | - | - |
| 중리동 | 6 | - | - | - | - |
| 법1동 | 7 | - | - | - | - |
| 법2동 | 5 | - | - | - | - |
| 신탄진동 | 16 | - | - | - | - |
| 석봉동 | 9 | - | - | - | - |
| 덕암동 | 16 | - | - | - | - |
| 목상동 | 6 | - | - | - | - |

주 : 경로당 및 노인교실은 미신고시설 포함 현황임
 자료 : 사회복지과

Senior Leisure Service Facilities

Unit : Number, Person

| 경로당 Community senior center | 노인교실 Senior school | Year |
|--------------------------------|-----------------------|----------------|
| 시설수 Facilities | 시설수 Facilities | |
| 116 | 10 | |
| 116 | 8 | 2014 |
| 116 | 8 | 2015 |
| 116 | 8 | 2016 |
| 118 | 2 | 2017 |
| 11 | — | Ojeong-dong |
| 9 | — | Daehwa-dong |
| 18 | — | Hoedeok-dong |
| 10 | — | Birae-dong |
| 7 | — | Songchon-dong |
| 6 | — | Jungni-dong |
| 6 | 1 | Beop1-dong |
| 5 | — | Beop2-dong |
| 16 | — | Sintanjin-dong |
| 9 | — | Seokbong-dong |
| 15 | 1 | Deogam-dong |
| 6 | — | Moksang-dong |

Note : Unregistered Community senior center & Senior school, included
Source : Social Welfare Division

24. 노인주거복지시설

단위 : 개소, 명

| 연 별 | 합 계 Total | | | | 양로시설 Provision for old age | | | | | | | | 시설수 No,of Institution |
|------|-----------------------------|----------------------------|---------------|-----------------|-----------------------------|-------------------------|---------------|-----------|-------------|-----------------|-----------|-------------|-----------------------------|
| | 시설수 No,of Institution | 입소인원 Admitted Person | | 종사자수 Workers | 시설수 No,of Institution | 입소인원 Admitted Person | | | | 종사자수 Workers | 남 여 | | |
| | | 정원 Regular | 현원 Present | | | 정원 Regular | 현원 Present | 남 Male | 여 Female | | | | |
| | | | | | | | | | | | 남 Male | 여 Female | |
| 2013 | 1 | 6 | 6 | - | - | 3 | - | - | - | - | - | - | - |
| 2014 | 1 | 6 | 5 | - | - | 3 | - | - | - | - | - | - | - |
| 2015 | 1 | 6 | 5 | - | - | 2 | - | - | - | - | - | - | - |
| 2016 | 1 | 6 | 6 | - | - | 2 | - | - | - | - | - | - | - |
| 2017 | 1 | 6 | 3 | - | - | 1 | - | - | - | - | - | - | - |

자료 : 사회복지과

Senior home Service Facilities

Unit : Number, Person

| 노인공동생활가정 Cohabitation | | | | | | | 노인복지주택 Welfare House | | | | | | | Year | | | |
|--------------------------|---------------|-----------|-------------|-----------|-------------|---------|------------------------------|-------------------------|---------------|-----------|-------------|-----------|-------------|------|---------|-----------|-------------|
| 입소인원 Admitted Person | | | | 종사자수 | | | 시설수 No. of Institution | 입소인원 Admitted Person | | | | 종사자수 | | | | | |
| 정원 Regular | 현원 Present | | | 남 Male | 여 Female | Workers | | 정원 Regular | 현원 Present | | | 남 Male | 여 Female | | Workers | 남 Male | 여 Female |
| | | 남 Male | 여 Female | | | | | | | 남 Male | 여 Female | | | | | | |
| 6 | 6 | - | - | 3 | - | - | - | - | - | - | - | - | - | - | - | - | 2013 |
| 6 | 5 | - | - | 3 | - | - | - | - | - | - | - | - | - | - | - | - | 2014 |
| 6 | 5 | - | - | 2 | - | - | - | - | - | - | - | - | - | - | - | - | 2015 |
| 6 | 6 | - | - | 2 | - | - | - | - | - | - | - | - | - | - | - | - | 2016 |
| 6 | 3 | - | - | 2 | - | - | - | - | - | - | - | - | - | - | - | - | 2017 |

25. 노인의료복지시설

단위 : 개소, 명

| 연 별 | 합 계 Total | | | | | | | | 노인요양시설 Nursing | | | | | | | | | |
|--------|------------------------------|-------------------------|---------------|-----------|---------|-------------|--------|-----------|-------------------|------------------------------|-------------------------|---------------|-----------|---------|-------------|--------|-----------|-------------|
| | 시설수 No. of Institution | 입소인원 Admitted Person | | | | 종사자수 | | | | 시설수 No. of Institution | 입소인원 Admitted Person | | | | 종사자수 | | | |
| | | 정원 Regular | 현원 Present | 남 Male | | 여 Female | | 남 Male | 여 Female | | 정원 Regular | 현원 Present | 남 Male | | 여 Female | | 남 Male | 여 Female |
| | 남 | | | 여 | 남 | 여 | 남 | | | 여 | | | 남 | 여 | | | | |
| | Regular | Present | Male | Female | Workers | Male | Female | Workers | Male | Female | Workers | Male | Female | Workers | Male | Female | | |
| 2013 | 15 | 480 | 411 | - | - | 250 | - | - | 10 | 439 | 372 | - | - | 226 | - | - | | |
| 2014 | 16 | 525 | 458 | - | - | 286 | - | - | 10 | 472 | 408 | - | - | 249 | - | - | | |
| 2015 | 18 | 628 | 498 | - | - | 330 | - | - | 11 | 568 | 446 | - | - | 284 | - | - | | |
| 2016 | 18 | 648 | 546 | - | - | 358 | - | - | 11 | 588 | 487 | - | - | 314 | - | - | | |
| 2017 | 17 | 585 | 461 | - | - | 342 | - | - | 12 | 540 | 416 | - | - | 311 | - | - | | |

자료 : 사회복지과

Senior Medical Service Facilities

Unit : Number, Person

| 노인요양공동생활가정 Nursing cohabitation | | | | | | | | | Year |
|------------------------------------|-------------------------|---------------|------|--------|-----------------|-----------|-------------|------|------|
| 시설수 No. of Institution | 입소인원 Admitted Person | | | | 종사자수 Workers | 남 Male | 여 Female | | |
| | 정원 Regular | 현원 Present | 남 | 여 | | | | | |
| | | | Male | Female | | | | | |
| 5 | 41 | 39 | - | - | 24 | - | - | 2013 | |
| 6 | 53 | 50 | - | - | 37 | - | - | 2014 | |
| 7 | 60 | 52 | - | - | 46 | - | - | 2015 | |
| 7 | 60 | 59 | - | - | 44 | - | - | 2016 | |
| 5 | 45 | 45 | - | - | 31 | - | - | 2017 | |

26. 재가노인 복지시설

단위 : 개소, 명

| 연 별 | 합 계 Total | | | | 방문요양서비스 a visit Nursing | | | | 방문목욕서비스 Visit bath service | | | |
|------|-----------------------------|-----------------|---------------|-----------------|-----------------------------|-----------------|---------------|-----------------|-------------------------------|-----------------|---------------|-----------------|
| | 시설수 No. of facilities | 이용인원 Persons | | 종사자수 Workers | 시설수 No. of facilities | 이용인원 Persons | | 종사자수 Workers | 시설수 No. of facilities | 이용인원 Persons | | 종사자수 Workers |
| | | 정원 Regular | 현원 Present | | | 정원 Regular | 현원 Present | | | 정원 Regular | 현원 Present | |
| 2013 | 16 | 91 | 276 | 285 | 7 | - | 126 | 184 | 4 | - | 25 | 74 |
| 2014 | 16 | 116 | 373 | 171 | 6 | - | 115 | 115 | 2 | - | 9 | 18 |
| 2015 | 22 | 155 | 382 | 196 | 8 | - | 104 | 119 | 4 | - | 5 | 26 |
| 2016 | 13 | 157 | 410 | 258 | 9 | - | 125 | 181 | 4 | - | 4 | 19 |
| 2017 | 13 | 218 | 431 | 211 | 8 | - | 117 | 146 | 4 | - | 3 | 4 |

자료 : 사회복지과

Community Senior Service Facilities

Unit : Number, Person

| 주야간보호시설 Day and night care center | | | 단기보호서비스 Short-term care service | | | | 재가지원서비스 | | | Year | | |
|--------------------------------------|-----------------|---------------|------------------------------------|-----------------------------|-----------------|---------------|-----------------|-----------------------------|-----------------|------|-----------------|---------------|
| 시설수 No. of facilities | 이용인원 Persons | | 종사자수 Workers | 시설수 No. of facilities | 이용인원 Persons | | 종사자수 Workers | 시설수 No. of facilities | 이용인원 Persons | | 종사자수 Workers | |
| | 정원 Regular | 현원 Present | | | 정원 Regular | 현원 Present | | | 정원 Regular | | | 현원 Present |
| 5 | 91 | 76 | 27 | - | - | - | - | - | - | - | - | 2013 |
| 6 | 116 | 88 | 32 | - | - | - | - | 2 | - | 161 | 6 | 2014 |
| 8 | 155 | 103 | 45 | - | - | - | - | 2 | - | 170 | 6 | 2015 |
| 8 | 157 | 117 | 52 | - | - | - | - | 2 | - | 164 | 6 | 2016 |
| 9 | 198 | 141 | 55 | - | - | - | - | 2 | - | 170 | 6 | 2017 |

Source : Social Welfare Division

27. 국민기초생활보장 수급자

단위 : 가구수, 개, 명

| 연 별 | 총수급자 Total recipients | | | | 일반수급자 General recipients | | | |
|------|--------------------------|----------------|-----------|-------------|-----------------------------|-----------|-------------|-------------|
| | | | | | 가 구 | 계 | 인 원 Persons | |
| | 가 구 Households | 인 원 Persons | 남 Male | 여 Female | Households | Sub-total | 남 Male | 여 Female |
| 2013 | 3,957 | 7,335 | 3,251 | 4,084 | 3,905 | 6,634 | 2,884 | 3,750 |
| 2014 | 3,867 | 7,023 | 3,106 | 3,917 | 3,755 | 6,188 | 2,693 | 3,495 |
| 2015 | 5,199 | 9,150 | 4,121 | 5,029 | 4,978 | 8,159 | 3,638 | 4,521 |
| 2016 | 5,312 | 8,990 | 4,046 | 4,944 | 5,095 | 8,059 | 3,589 | 4,470 |
| 2017 | 5,196 | 8,481 | 3,875 | 4,606 | 5,136 | 8,381 | 3,833 | 4,548 |

자료 : 복지정책과

Basic Livelihood Security Recipients

Unit : household, number, person

| 특례수급자 Special recipients | | | | | | 시설수급자 Institutionalized recipients | | Year |
|--------------------------|-------------|-----------------------------------|-------------|------------------------|-------------|------------------------------------|-------------|------|
| 소 계 Sub-Total | | 개인단위보장특례 Guaranteed personal unit | | 타법령에의한특례 By other laws | | | | |
| 가 구 Households | 인 원 Persons | 가 구 Households | 인 원 Persons | 가 구 Households | 인 원 Persons | 시 설 수 No. of Institution | 인 원 Persons | |
| 52 | 97 | 52 | 97 | - | - | 19 | 604 | 2013 |
| 112 | 229 | 112 | 229 | - | - | 19 | 606 | 2014 |
| 221 | 384 | 221 | 384 | - | - | 19 | 607 | 2015 |
| 217 | 314 | 217 | 314 | - | - | 23 | 617 | 2016 |
| 60 | 100 | 60 | 100 | - | - | 23 | 591 | 2017 |

28. 기초노령연금 수급자 수

단위 : 명, %

| 연 별 | 전제 노인 대비 기초노령연금 수급자 (명) | | | | | |
|------|--|-----------|-------------|--------------------------|-----------|-------------|
| | 전체노인 Population 65 years old & over | | | 수급자수 Total recipients | | |
| | 합계 Total | 남 Male | 여 Female | 합계 Total | 남 Male | 여 Female |
| 2013 | 20,751 | 8,779 | 11,972 | 14,201 | 5,593 | 8,608 |
| 2014 | 21,089 | 8,918 | 12,171 | 14,943 | 5,544 | 9,399 |
| 2015 | 21,894 | 9,362 | 12,532 | 15,468 | 5,804 | 9,664 |
| 2016 | 22,783 | 9,827 | 12,956 | 15,845 | 6,022 | 9,823 |
| 2017 | 23,832 | 10,318 | 13,514 | 16,852 | 6,537 | 10,315 |

자료 : 사회복지과

Number of Basic Senior Pension Recipients

Unit : person, %

| Total recipients of Basic Senior Pension as % of Total Population 65+(Persons) | | | | Year |
|---|-----------|-------------|--|-------------|
| 수급률(%) Take-uprate | | | | |
| 합계 Total | 남 Male | 여 Female | | |
| 68 | 64 | 72 | | 2013 |
| 71 | 62 | 77 | | 2014 |
| 71 | 62 | 77 | | 2015 |
| 70 | 61 | 76 | | 2016 |
| 70 | 39 | 61 | | 2017 |

29. 여성복지시설

단위 : 개소, 명

| 연 별 | 합 계 Total | | | | 모자보호시설 | |
|-------------|-------------------------------|-------------------|---------------------|------------------------------------|-------------------------------|-------------------|
| | 시 설 수 Number of facilities | 입 소 자 Admitted | 퇴 소 자 Discharged | 연말현재생활인원 Inmates as of year-end | 시 설 수 Number of facilities | 입 소 자 Admitted |
| 2013 | 1 | 45 | 48 | 6 | - | - |
| 2014 | 1 | 33 | 26 | 13 | - | - |
| 2015 | 2 | 63 | 47 | 41 | - | - |
| 2016 | 2 | 100 | 98 | 34 | - | - |
| 2017 | 2 | 88 | 94 | 28 | - | - |

자료 : 여성가족과

29. 여성복지시설(계속)

단위 : 개소, 명

| 연 별 | 미혼모보호시설 Institutions for unmarried mothers | | | | 가정폭력피해자보호시설 | |
|-------------|--|-------------------|---------------------|------------------------------------|-------------------------------|-------------------|
| | 시 설 수 Number of facilities | 입 소 자 Admitted | 퇴 소 자 Discharged | 연말현재생활인원 Inmates as of year-end | 시 설 수 Number of facilities | 입 소 자 Admitted |
| 2013 | 1 | 45 | 48 | 6 | - | - |
| 2014 | 1 | 33 | 26 | 13 | - | - |
| 2015 | 1 | 55 | 40 | 34 | - | - |
| 2016 | 1 | 92 | 90 | 25 | - | - |
| 2017 | 1 | 80 | 87 | 19 | - | - |

자료 : 여성가족과

Women's Welfare Institutions

Unit : Number, Person

| Maternal and child welfare institutions | | 성매매피해자지원시설 Facilities for Victims of Forced Prostitution | | | | Year |
|---|------------------------------------|---|-------------------|---------------------|------------------------------------|-------------|
| 퇴 소 자 Discharged | 연말현재생활인원 Inmates as of year-end | 시 설 수 Number of facilities | 입 소 자 Admitted | 퇴 소 자 Discharged | 연말현재생활인원 Inmates as of year-end | |
| - | - | - | - | - | - | 2013 |
| - | - | - | - | - | - | 2014 |
| - | - | - | - | - | - | 2015 |
| - | - | - | - | - | - | 2016 |
| - | - | - | - | - | - | 2017 |

Source : Women & Family Division

Women's Welfare Institutions(Cont'd)

Unit : Number, Person

| Shelters for domestic violence victims | | 성폭력피해자보호시설 Shelters for sexual violence victims | | | | Year |
|--|------------------------------------|--|-------------------|---------------------|------------------------------------|-------------|
| 퇴 소 자 Discharged | 연말현재생활인원 Inmates as of year-end | 시 설 수 Number of facilities | 입 소 자 Admitted | 퇴 소 자 Discharged | 연말현재생활인원 Inmates as of year-end | |
| - | - | - | - | - | - | 2013 |
| - | - | - | - | - | - | 2014 |
| - | - | 1 | 8 | 7 | 7 | 2015 |
| - | - | 1 | 8 | 8 | 9 | 2016 |
| - | - | 1 | 8 | 7 | 9 | 2017 |

Source : Women & Family Division

30. 여성폭력 상담

단위 : 개소, 건

| 연 별 | 여성폭력상담 계 | | 가정폭력 | | 성폭력 | |
|-------------|--|------------------------------|--|------------------------------|--|------------------------------|
| | Total | | Domestic Violence | | Sexual Violence | |
| | 상담소 No. of Counseling Centers | 상담건수 No. of Counseling | 상담소 No. of Counseling Centers | 상담건수 No. of Counseling | 상담소 No. of Counseling Centers | 상담건수 No. of Counseling |
| 2013 | 2 | 2,913 | 1 | 2,335 | 1 | 578 |
| 2014 | 2 | 3,269 | 1 | 2,028 | 1 | 1,241 |
| 2015 | 2 | 2,959 | 1 | 2,711 | 1 | 248 |
| 2016 | 1 | 2,605 | 1 | 2,605 | - | - |
| 2017 | 1 | 2,747 | 1 | 2,747 | - | - |

자료 : 여성가족과

31. 소년·소녀가장현황

단위 : 명

| 연 별 | 합 계 Total | 세 대 주 Householder | | | | | |
|-------------|--------------|-------------------|------------|-------------|----------------|-----------------------|--------------|
| | | 소년 Boy | 소녀 Girl | 자가 Owned | 전세 Tenement | 월세 Monthly rent | 기타 Others |
| | | 2013 | - | - | - | - | - |
| 2014 | - | - | - | - | - | - | |
| 2015 | - | - | - | - | - | - | |
| 2016 | - | - | - | - | - | - | |
| 2017 | - | - | - | - | - | - | |

자료 : 여성가족과

Counseling Activities for Women

Unit : Number, case

| 성매매피해 Victims of Forced Prostitution | | 피해자지원내역 Counseling Follow-ups | | | | | | Year |
|--|------------------------------|----------------------------------|-------------------------|----------------------|------------------------|--------------------------------|--------------|-------------|
| 상담소 No. of Counseling Centers | 상담건수 No. of Counseling | 계 Total | 심리·정서적 지원 Counseling | 수사·법적지원 Legal Aid | 의료지원 Medical Aid | 시설입소연계 Victim's facility | 기타 Others | |
| | | 1,746 | 1,268 | 214 | 7 | 63 | 194 | 2013 |
| - | - | 1,939 | 887 | 104 | 2 | 2 | 944 | 2014 |
| - | - | 1,318 | 1,034 | 249 | - | 11 | 24 | 2015 |
| - | - | 797 | 696 | 84 | 3 | 3 | 11 | 2016 |
| - | - | 506 | 443 | 33 | 2 | 2 | 26 | 2017 |

Source : Women & Family Division

The State of Households headed by child

Unit : Person

| 세 대 원 Household members | 재 학 별 School Attendance | | | | | Year |
|-------------------------------|----------------------------|------------------------------|------------------------|---------------------|------------------------|-------------|
| | 미 취 학 Pre-school | 초등학교 Elementary school | 중 학 교 Middle school | 고등학교 High school | 기타 (미재학등) Others | |
| - | - | - | - | - | - | 2013 |
| - | - | - | - | - | - | 2014 |
| - | - | - | - | - | - | 2015 |
| - | - | - | - | - | - | 2016 |
| - | - | - | - | - | - | 2017 |

Source : Women & Family Division

32. 아동 복지 시설

단위 : 개소, 명

| 연 별 | 합 계 Total | | | | 양 육 시 설 Child bringing up institutions | | | | 자립지원시설 | |
|-------------|-----------------------------|-----------------|-------------------|--|---|-----------------|-------------------|--|-----------------------------|-----------------|
| | 시설수 No. of facilities | 입소자 Admitted | 퇴소자 Discharged | 연말현재 생활인원 No. of inmates as of year-end | 시설수 No. of facilities | 입소자 Admitted | 퇴소자 Discharged | 연말현재 생활인원 No. of inmates as of year-end | 시설수 No. of facilities | 입소자 Admitted |
| 2013 | 1 | 11 | 9 | 43 | 1 | 11 | 9 | 43 | - | - |
| 2014 | 1 | 5 | 6 | 42 | 1 | 5 | 6 | 42 | - | - |
| 2015 | 1 | 3 | 5 | 40 | 1 | 3 | 5 | 40 | - | - |
| 2016 | 1 | 7 | 8 | 41 | 1 | 7 | 8 | 41 | - | - |
| 2017 | 1 | 13 | 11 | 38 | 1 | 13 | 11 | 38 | - | - |

자료 : 여성가족과

33. 장애인복지 생활시설

단위 : 개소, 명

| 연 별 | 시설수 Number of facilities | 입 소 자 Admitted | | | | 퇴 소 자 Discharged | | | | | |
|-------------|-----------------------------------|-------------------|------------------|--------------------------|-------------|---------------------|------------------------------|-----------------|-----------------|--------------|--------------|
| | | 계 Total | 위탁자 Referrals | 무연고자 Non Relatives | 기타 Other | 계 Total | 연고자 인도 To relatives | 취 업 Employed | 전 원 Transfer | 사 망 Death | 기 타 Other |
| | | | | | | | | | | | |
| 2013 | 4 | 7 | 5 | 2 | - | 17 | 7 | 1 | 3 | 6 | - |
| 2014 | 4 | 14 | 8 | 6 | - | 12 | 9 | - | 2 | 1 | - |
| 2015 | 4 | 4 | 3 | 1 | - | 9 | 7 | - | 1 | 1 | - |
| 2016 | 5 | 18 | 18 | - | - | 10 | 7 | - | 1 | 2 | - |
| 2017 | 5 | 3 | 3 | - | - | 5 | 3 | - | 1 | 1 | - |

자료 : 여성가족과

Children Welfare Institutions

Unit : Number, Person

| Self independence assistance institutions | | 보호치료시설 Child care treatment institutions | | | | 기 타 Others | | | | Year |
|---|--|---|-----------------|-------------------|--|--------------------------|-----------------|-------------------|--|-------------|
| 퇴소자 Discharged | 연말현재 생활인원 No. of inmates as of year-end | 시설수 No. of facilities | 입소자 Admitted | 퇴소자 Discharged | 연말현재 생활인원 No. of inmates as of year-end | 시설수 No. of facilities | 입소자 Admitted | 퇴소자 Discharged | 연말현재 생활인원 No. of inmates as of year-end | |
| - | - | - | - | - | - | - | - | - | - | 2013 |
| - | - | - | - | - | - | - | - | - | - | 2014 |
| - | - | - | - | - | - | - | - | - | - | 2015 |
| - | - | - | - | - | - | - | - | - | - | 2016 |
| - | - | - | - | - | - | - | - | - | - | 2017 |

Source : Women & Family Division

Welfare Institutions for The Disabled

Unit : Number, Person

| 연말현재수용인원 No. of Inmates as of year-end | | | | | | | | | | | | Year |
|---|------------|------------|---------------------------------|-----------|--------------------------------|------------|-----------------------------------|-------------------|-----------------------------------|-------------------|-----------|-------------|
| 성 별 Gender | | | 연 령 별 Age | | | | 장 애 종 별 By category of disability | | | | | |
| | | | 18세미만 Less than 18 years old | | 18세이상 18 years old and over | | 지 체 | 시 각 | 청각언어 | 정신지체 | 기타 | |
| 계 | 남 | 여 | 남 | 여 | 남 | 여 | Physically disabled | Visually disabled | Auditorily and lingually disabled | Mentally retarded | Others | |
| 298 | 158 | 140 | 30 | 29 | 128 | 111 | 24 | - | 4 | 256 | 14 | 2013 |
| 303 | 165 | 138 | 36 | 26 | 129 | 112 | 7 | 1 | 4 | 256 | 35 | 2014 |
| 298 | 163 | 135 | 33 | 20 | 130 | 115 | 4 | 1 | 3 | 254 | 36 | 2015 |
| 306 | 165 | 141 | 35 | 22 | 133 | 116 | 4 | 1 | 2 | 263 | 36 | 2016 |
| 300 | 164 | 136 | 25 | 14 | 139 | 122 | 1 | - | 3 | 259 | 46 | 2017 |

Source : Women & Family Division

34. 장애인 등록현황

단위 : 명

| 연 별 동 별 | 성 별 By gender | | | 장 애 유 형 | | |
|-------------|---------------|--------------|--------------|------------------------------|--------------------------|----------------------------|
| | 계 Total | 남 mail | 여 femail | 지체 Crippling condition | 뇌병변 Brain disorder | 시각 Visually disabled |
| 2013 | 11,013 | 6,528 | 4,485 | 5,636 | 1,113 | 1,052 |
| 2014 | 11,007 | 6,537 | 4,470 | 5,599 | 1,104 | 1,072 |
| 2015 | 10,904 | 6,488 | 4,416 | 5,446 | 1,099 | 1,067 |
| 2016 | 10,880 | 6,464 | 4,416 | 5,327 | 1,082 | 1,046 |
| 2017 | 10,913 | 6,429 | 4,484 | 5,206 | 1,080 | 1,001 |
| 오정동 | 978 | 600 | 378 | 475 | 96 | 101 |
| 대화동 | 943 | 521 | 422 | 297 | 70 | 65 |
| 회덕동 | 1,000 | 599 | 401 | 488 | 88 | 94 |
| 비래동 | 889 | 525 | 364 | 439 | 111 | 107 |
| 송촌동 | 1,085 | 655 | 430 | 546 | 108 | 90 |
| 중리동 | 1,123 | 697 | 426 | 525 | 97 | 121 |
| 법1동 | 787 | 461 | 326 | 419 | 72 | 61 |
| 법2동 | 549 | 340 | 209 | 295 | 54 | 43 |
| 신탄진 | 771 | 451 | 320 | 391 | 63 | 82 |
| 석봉동 | 285 | 175 | 110 | 151 | 34 | 24 |
| 덕암동 | 1,090 | 580 | 510 | 510 | 122 | 101 |
| 목상동 | 1,413 | 825 | 588 | 670 | 165 | 112 |

주 : 2017년 "간질" → "뇌전증" 용어 변경
 자료 : 사회복지과

Registered Disabled Persons

Unit : Person

| By type of the disabled | | | | | | Year Dong |
|------------------------------|-----------------------------|-------------------------------|---------------|---------------------------|---------------------------|----------------|
| 청각 Auditorily disabled | 언어 Lingually disabled | 지적장애 Mental ritardation | 자폐성 Autism | 정신장애 Mental illness | 신장장애 Kidney failure | |
| 1,131 | 68 | 1,034 | 78 | 403 | 258 | 2013 |
| 1,108 | 64 | 1,064 | 80 | 405 | 274 | 2014 |
| 1,091 | 68 | 1,106 | 87 | 413 | 283 | 2015 |
| 1,157 | 70 | 1,140 | 87 | 422 | 302 | 2016 |
| 1,302 | 70 | 1,172 | 84 | 439 | 315 | 2017 |
| 126 | 7 | 83 | 5 | 26 | 38 | Ojeong-dong |
| 87 | 3 | 330 | 4 | 58 | 13 | Daehwa-dong |
| 150 | 10 | 85 | 9 | 41 | 19 | Hoedeok-dong |
| 94 | 7 | 52 | 11 | 23 | 28 | Birae-dong |
| 132 | 8 | 77 | 13 | 37 | 43 | Songchon-dong |
| 133 | 9 | 100 | 9 | 52 | 39 | Jungni-dong |
| 95 | 4 | 71 | 6 | 21 | 22 | Beop1-dong |
| 63 | 3 | 35 | 4 | 19 | 24 | Beop2-dong |
| 110 | 6 | 66 | 5 | 26 | 11 | Sintanjin-dong |
| 29 | 2 | 30 | 2 | 4 | 3 | Seokbong-dong |
| 128 | 6 | 99 | 8 | 57 | 32 | Deogam-dong |
| 155 | 5 | 144 | 8 | 75 | 43 | Moksang-dong |

Source : Social Welfare Division

34. 장애인 등록현황(계속)

단위 : 명

| 연 별 동 별 | 장 애 유 형 By type of the disabled | | | | | |
|-------------|---------------------------------|--------------------------|------------|------------|---------------------------|-----------------|
| | 심장장애 Heart failure | 호흡기 Respiratory organ | 간 Liver | 안면 Face | 장루·요루 Ostomy, urostomy | 뇌전증 Epilepsy |
| 2013 | 27 | 64 | 39 | 14 | 51 | 45 |
| 2014 | 22 | 56 | 44 | 14 | 51 | 50 |
| 2015 | 22 | 55 | 44 | 15 | 55 | 53 |
| 2016 | 22 | 54 | 44 | 14 | 62 | 51 |
| 2017 | 19 | 50 | 48 | 14 | 63 | 50 |
| 오정동 | 2 | 2 | 5 | 1 | 5 | 6 |
| 대화동 | 3 | 2 | - | 2 | 5 | 4 |
| 회덕동 | 1 | 4 | 4 | 1 | 4 | 2 |
| 비래동 | 1 | 3 | 5 | 1 | 3 | 4 |
| 송촌동 | 1 | 7 | 8 | 3 | 10 | 2 |
| 중리동 | 2 | 9 | 11 | 1 | 9 | 6 |
| 법1동 | 3 | 4 | 3 | - | 5 | 1 |
| 법2동 | 2 | 2 | 2 | - | 3 | - |
| 신탄진 | - | 3 | 3 | 1 | 1 | 3 |
| 석봉동 | - | - | 1 | - | 3 | 2 |
| 덕암동 | 2 | 5 | 2 | 3 | 7 | 8 |
| 목상동 | 2 | 9 | 4 | 1 | 8 | 12 |

주 : 2017년 "간질" → "뇌전증" 용어 변경
 자료 : 사회복지과

Registered Disabled Persons(Cont'd)

Unit : Person

| 장 애 등 급 By Grade of the disabled | | | | | | Year Dong |
|----------------------------------|-----------------|-----------------|-----------------|-----------------|-----------------|----------------|
| 1급 1st Grade | 2급 2nd Grade | 3급 3rd Grade | 4급 4th Grade | 5급 5th Grade | 6급 6th Grade | |
| 1,060 | 1,514 | 1,833 | 1,481 | 2,246 | 2,879 | 2013 |
| 1,047 | 1,507 | 1,821 | 1,481 | 2,247 | 2,904 | 2014 |
| 1,044 | 1,478 | 1,853 | 1,470 | 2,199 | 2,860 | 2015 |
| 1,028 | 1,468 | 1,862 | 1,444 | 2,233 | 2,845 | 2016 |
| 1,033 | 1,462 | 1,875 | 1,468 | 2,252 | 2,823 | 2017 |
| 75 | 120 | 165 | 114 | 229 | 275 | Ojeong-dong |
| 212 | 194 | 152 | 101 | 131 | 153 | Daehwa-dong |
| 63 | 104 | 164 | 145 | 243 | 281 | Hoedeok-dong |
| 60 | 103 | 138 | 138 | 182 | 268 | Birae-dong |
| 82 | 142 | 182 | 143 | 227 | 309 | Songchon-dong |
| 84 | 141 | 201 | 153 | 232 | 312 | Jungni-dong |
| 59 | 82 | 135 | 108 | 202 | 201 | Beop1-dong |
| 38 | 68 | 77 | 71 | 124 | 171 | Beop2-dong |
| 47 | 79 | 123 | 107 | 191 | 224 | Sintanjin-dong |
| 28 | 30 | 47 | 39 | 47 | 94 | Seokbong-dong |
| 117 | 164 | 215 | 175 | 189 | 230 | Deogam-dong |
| 168 | 235 | 276 | 174 | 255 | 305 | Moksang-dong |

35. 노숙인 생활시설 수 및 생활인원 현황

단위 : 개소, 명

| 연 별 | 합 계 Total | | | | 노숙인시설(남성) Homeless institutions(Male) | | | |
|------|----------------------|----------|------------|------------------------|---------------------------------------|----------|------------|------------------------|
| | 시 설 수 | 입 소 자 | 퇴 소 자 | 연말현재 생활인원 | 시 설 수 | 입 소 자 | 퇴 소 자 | 연말현재 생활인원 |
| | Number of facilities | Admitted | Discharged | Inmates as of year-end | Number of facilities | Admitted | Discharged | Inmates as of year-end |
| 2013 | 1 | 55 | 66 | 198 | - | - | - | - |
| 2014 | 1 | 58 | 67 | 189 | - | - | - | - |
| 2015 | 1 | 33 | 42 | 175 | - | - | - | - |
| 2016 | 1 | 19 | 41 | 158 | - | - | - | - |
| 2017 | 1 | 14 | 26 | 146 | - | - | - | - |

주 : 법 개정(부랑인시설→노숙인 생활시설 수 및 생활인원현황)
 자료 : 사회복지과

Homeless Institutions

Unit : Number, Person

| 노숙인시설(여성) Homeless institutions(Female) | | | | 노숙인시설(남녀공용)(Both man & woman) | | | | 연 별 |
|---|----------|------------|---------------------------|-------------------------------|----------|------------|---------------------------|------|
| 시 설 수 | 입 소 자 | 퇴 소 자 | 연말현재 생활인원 | 시 설 수 | 입 소 자 | 퇴 소 자 | 연말현재 생활인원 | |
| Number of facilities | Admitted | Discharged | Inmates as of year-end | Number of facilities | Admitted | Discharged | Inmates as of year-end | |
| - | - | - | - | 1 | 55 | 66 | 198 | 2013 |
| - | - | - | - | 1 | 58 | 67 | 189 | 2014 |
| - | - | - | - | 1 | 33 | 42 | 175 | 2015 |
| - | - | - | - | 1 | 19 | 41 | 158 | 2016 |
| - | - | - | - | 1 | 14 | 26 | 146 | 2017 |

Source : Social Welfare Division

36. 저소득 및 한부모가족

단위 : 가구, 명

| 연별 | 합 계 Total | | | | 한부모가족지원법 수급자 Single Parent Family Support Act Recipients | | | |
|------|-------------------|---------------------------|-------------|-------------------|---|-------------|-----------|-------------|
| | 가구수 Households | 가구원수 Household members | | 가구수 Households | 가구원수 Household members | | 남 Male | 여 Female |
| | | 남 Male | 여 Female | | 남 Male | 여 Female | | |
| 2013 | 1,301 | 3,532 | - | - | 734 | 1,921 | - | - |
| 2014 | 1,321 | 3,454 | - | - | 798 | 2,034 | - | - |
| 2015 | 1,344 | 3,433 | - | - | 704 | 1,757 | - | - |
| 2016 | 1,300 | 3,274 | - | - | 252 | 1,108 | - | - |
| 2017 | 1,248 | 3,083 | - | - | 254 | 1,077 | - | - |

자료 : 복지정책과, 여성가족과

Low-income Single Parent Families

Unit : household, person

| 국민기초생활보장법수급자 Basic Livelihood Security law Recipients | | | | 국가보훈법수급자 Patriots and veterans affairs law Recipients | | | | | | Year |
|--|---------------------------|-------------|-----------|--|---------------------------|---|---|------|------|------|
| 가구수 Households | 가구원수 Household members | | | 가구수 Households | 가구원수 Household members | | | Year | | |
| | 남 Male | 여 Female | 남 Male | | 여 Female | | | | | |
| 567 | 1611 | - | - | - | - | - | - | - | 2013 | |
| 523 | 1420 | - | - | - | - | - | - | - | 2014 | |
| 640 | 1676 | - | - | - | - | - | - | - | 2015 | |
| 1048 | 2166 | - | - | - | - | - | - | - | 2016 | |
| 994 | 2006 | - | - | - | - | - | - | - | 2017 | |

Source : Welfare Policy Division, Women & Family Division

37. 묘지 및 봉안시설

단위 : 개소, 천 m²

| 연 별 | 매 장 Cemeteries | | | | | |
|-------------|----------------|--------------|------------------|------------------------------|------------------------|--------------|
| | 계 Total | | | | 공설묘지 Public cemeteries | |
| | 개소수 Sites | 면 적 Area | | 분묘설치 가능기수 Grave placed | 개소수 Sites | 면 적 |
| | | 총면적 Gross | 점유면적 Occupied | | | 총면적 Gross |
| 2013 | - | - | - | - | - | - |
| 2014 | - | - | - | - | - | - |
| 2015 | - | - | - | - | - | - |
| 2016 | - | - | - | - | - | - |
| 2017 | - | - | - | - | - | - |

자료 : 사회복지과

37. 묘지 및 봉안시설(계속)

단위 : 개소, 천 m²

| 연 도 별 | 화장시설 Crematorium | | | | | |
|-------------|------------------|----------------|--------------|----------------|--------------|----------------|
| | 계 Total | | 공 설 Public | | 사 설 Private | |
| | 개소수 Sites | 화로수 Brazier | 개소수 Sites | 화로수 Brazier | 개소수 Sites | 화로수 Brazier |
| | 2013 | - | - | - | - | - |
| 2014 | - | - | - | - | - | - |
| 2015 | - | - | - | - | - | - |
| 2016 | - | - | - | - | - | - |
| 2017 | - | - | - | - | - | - |

자료 : 사회복지과

Cemeteries Crematorium and Charnel Houses

Unit : Number, 1000m²

| 매 장 Cemeteries | | | | | | Year |
|------------------------|------------------------------|--------------------------------|--------------|------------------|------------------------------|------|
| 공설묘지 Public cemeteries | | 법 인 묘 지 Corporation cemeteries | | | | |
| Area | 분묘설치 가능기수 Grave placed | 개소수 Sites | 면 적 Area | | 분묘설치 가능기수 Grave placed | |
| 점유면적 Occupied | | | 총면적 Gross | 점유면적 Occupied | | |
| - | - | - | - | - | - | 2013 |
| - | - | - | - | - | - | 2014 |
| - | - | - | - | - | - | 2015 |
| - | - | - | - | - | - | 2016 |
| - | - | - | - | - | - | 2017 |

Source : Social Welfare Division

Cemeteries Crematorium and Charnel Houses(Cont'd)

Unit : Number, 1000m²

| 봉 안 당 Charnel house | | | | | | | | | Year |
|---------------------|--------|---------|----------------------------|--------|---------|-------------------|--------|---------|------|
| 개소수 Sites | | | 총봉안능력(기) Total capacity | | | 봉안기수 Deposited | | | |
| 소계 | 공설 | 사설 | 소계 | 공설 | 사설 | 소계 | 공설 | 사설 | |
| Total | Public | Private | Total | Public | Private | Total | Public | Private | |
| 1 | - | 1 | 300 | - | 300 | 60 | - | 60 | 2013 |
| 1 | - | 1 | 300 | - | 300 | 60 | - | 60 | 2014 |
| 1 | - | 1 | 300 | - | 300 | 60 | - | 60 | 2015 |
| 1 | - | 1 | 300 | - | 300 | 60 | - | 60 | 2016 |
| 1 | - | 1 | 300 | - | 300 | 60 | - | 60 | 2017 |

Source : Social Welfare Division

38. 방문건강관리사업실적

단위 : 가구수, 명, 건수

| 연 별 | 가 정 방 문 Home visiting | | | | | |
|-------------|---|---------------------------------|-----------------------|-----------------|--------------|--------------|
| | 방문보건대상 Target for visit-based health service | 등록가구 Registration Households | 방문건수 No. of Visits | 질환별등록 관리 가구원 현황 | | |
| | | | | 소 계 Total | 남 Male | 여 Female |
| 2013 | - | 3,127 | 14,960 | 5,451 | 1,333 | 4,118 |
| 2014 | - | 3,011 | 19,476 | 7,565 | 2,037 | 5,518 |
| 2015 | - | 3,292 | 22,293 | 7,292 | 1,684 | 5,608 |
| 2016 | - | 3,614 | 26,994 | 7,861 | 1,857 | 6,004 |
| 2017 | - | 3,900 | 29,712 | 7,757 | 1,771 | 5,986 |

주 : 2013년부터 남,여구분
자료 : 보건소

38. 방문건강관리사업실적(계속)

단위 : 가구수, 명, 건수

| 연 도 별 | 가 정 방 문 Home visiting | | | | | | | | |
|-------------|-----------------------|-------------|--------------|------------|-------------|------------|-----------|-------------|-----------|
| | 질환별등록 관리 가구원 현황 | | | | | | | | |
| | 관절염 | | | 뇌졸중 | | | 치매 | | |
| Arthritis | 남 Male | 여 Female | Apoplexy | 남 Male | 여 Female | Dementia | 남 Male | 여 Female | |
| 2013 | 1,565 | 219 | 1,346 | 271 | 118 | 153 | 66 | 15 | 51 |
| 2014 | 1,535 | 227 | 1,308 | 309 | 138 | 171 | 81 | 21 | 50 |
| 2015 | 1,612 | 242 | 1,370 | 229 | 75 | 154 | 51 | 13 | 38 |
| 2016 | 1,496 | 213 | 1,283 | 206 | 64 | 142 | 34 | 9 | 25 |
| 2017 | 1,406 | 194 | 1,212 | 192 | 66 | 126 | 27 | 7 | 20 |

자료 : 보건소

Home Visiting Health Service

Unit : household, person, case

| 가 정 방 문 Home visiting | | | | | | | | | Year |
|-----------------------|-----------------|-------------|---------------------|-------------|------------|--------------|------------|--------------|-------------|
| 질환별등록 관리 가구원 현황 | | | | | | | | | |
| 암 Cancer | 당뇨병 Diabetes | | 고혈압 Hypertension | | | | | | |
| | 남 Male | 여 Female | 남 Male | 여 Female | 남 Male | 여 Female | 남 Male | 여 Female | |
| 254 | 81 | 173 | 742 | 237 | 505 | 1,727 | 466 | 1,261 | 2013 |
| 256 | 74 | 182 | 731 | 235 | 496 | 1,686 | 455 | 1,231 | 2014 |
| 228 | 86 | 142 | 933 | 251 | 682 | 2,347 | 580 | 1,767 | 2015 |
| 295 | 110 | 185 | 985 | 274 | 711 | 2,486 | 624 | 1,862 | 2016 |
| 317 | 116 | 201 | 951 | 265 | 686 | 2,437 | 621 | 1,816 | 2017 |

Source : Community Health Center

Home Visiting Health Service(Cont'd)

Unit : household, person, case

| 가 정 방 문 Home visiting | | | | | | 보건소내외 서비스연계건수 No. of connection service of health center inside and out | Year |
|---------------------------|--------------|-------------|--------------|-------------|--------------|--|-------------|
| 질환별등록 관리 가구원 현황 | | | | | | | |
| 정신질환 Mental illness | 기타 Others | | | | | | |
| | 남 Male | 여 Female | 남 Male | 여 Female | 남 Male | 여 Female | |
| 49 | 28 | 21 | 777 | 169 | 608 | 773 | 2013 |
| 46 | 25 | 21 | 2,921 | 862 | 2,059 | 1,480 | 2014 |
| 16 | 7 | 9 | 1,876 | 430 | 1,446 | 1,845 | 2015 |
| 15 | 10 | 5 | 2,344 | 553 | 1,791 | 1,221 | 2016 |
| 11 | 9 | 2 | 2,416 | 493 | 1,923 | 1,859 | 2017 |

Source : Community Health Center

39. 보육시설(어린이집)

단위 : 개소, 명

| 연 별 | 어린이집 Childcare Facilities | | | | | | | |
|-------------|---------------------------|---------------|---|----------------|---------------------------|--|-----------------|-------------|
| | 합 계 Total | 국공립 Public | 사회복지 법인 Social welfare society | 민 간 Provite | 법인, 단체등 Corporation | 협 동 Parents and teachers Cooperation | 직 장 Workshop | 가 정 Home |
| 2013 | 206 | 9 | 7 | 58 | 54 | 0 | 4 | 128 |
| 2014 | 203 | 9 | 7 | 53 | 3 | 0 | 4 | 127 |
| 2015 | 220 | 29 | 7 | 54 | 3 | 0 | 4 | 123 |
| 2016 | 183 | 9 | 7 | 50 | 3 | 0 | 5 | 109 |
| 2017 | 169 | 9 | 7 | 48 | 3 | - | 6 | 96 |
| 오정동 | 11 | 2 | 1 | 5 | 1 | - | 1 | 1 |
| 대화동 | 6 | 1 | 1 | 2 | - | - | - | 2 |
| 회덕동 | 15 | 1 | 1 | 4 | - | - | 1 | 8 |
| 비래동 | 16 | - | - | 9 | - | - | - | 7 |
| 송촌동 | 26 | - | 1 | 6 | - | - | - | 19 |
| 중리동 | 18 | - | 1 | 4 | 1 | - | - | 12 |
| 법1동 | 8 | 1 | - | 1 | - | - | - | 6 |
| 법2동 | 20 | 2 | - | - | - | - | - | 18 |
| 신탄진동 | 6 | - | 1 | 4 | - | - | - | 1 |
| 석봉동 | 17 | - | - | 4 | - | - | - | 13 |
| 덕암동 | 16 | 1 | 1 | 8 | 1 | - | 2 | 3 |
| 목상동 | 10 | 1 | - | - | - | - | 2 | 6 |

주 : 2015년 서식변경

주 : 2016년 "보육시설"→"어린이집" 용어 변경, "부모협동"→"협동"변경, 영문표기 변경

자료 : 여성가족과

Day Care Centers for Children

Unit : Number, Person

| 합 계 | | 보육아동수 Children in care | | | | | | | | Year |
|--------------|--------------|------------------------|------------|------------------------------|--------------|-------------|---|--------------|--------------|----------------|
| | | 국공립 | 사회복지 법인 | 민 간 | 법인 단체등 | 협 동 | 직 장 | 가 정 | | |
| Total | 남 | 여 | Public | Social welfare society | Provite | Corporation | Parents and teachers Cooperation | Work shop | Home | |
| | Male | Female | | | | | | | | |
| 6,210 | 3,264 | 2,946 | 486 | 491 | 2,863 | 2,863 | — | 147 | 2,059 | 2013 |
| 6,170 | 3,175 | 2,995 | 480 | 471 | 2,830 | 121 | 0 | 176 | 2,092 | 2014 |
| 5,874 | 3,009 | 2,865 | 496 | 464 | 2,643 | 124 | 0 | 168 | 1,979 | 2015 |
| 5,387 | 2,785 | 2,602 | 501 | 420 | 2,420 | 123 | 0 | 197 | 1,726 | 2016 |
| 5,077 | 2,625 | 2,452 | 501 | 411 | 2,250 | 118 | 0 | 248 | 1,549 | 2017 |
| 402 | 201 | 201 | 125 | 41 | 155 | 44 | — | 19 | 18 | Ojeong-dong |
| 217 | 125 | 92 | 57 | 69 | 63 | — | — | — | 28 | Daehwa-dong |
| 466 | 226 | 240 | 37 | 50 | 199 | — | — | 68 | 112 | Hoedeok-dong |
| 418 | 198 | 220 | — | 0 | 316 | — | — | — | 102 | Birae-dong |
| 784 | 430 | 354 | — | 70 | 398 | — | — | — | 316 | Songchon-dong |
| 427 | 213 | 214 | 0 | 56 | 138 | 50 | — | — | 183 | Jungni-dong |
| 177 | 101 | 76 | 40 | 0 | 38 | — | — | — | 99 | Beop1-dong |
| 403 | 207 | 196 | 96 | 0 | — | — | — | — | 307 | Beop2-dong |
| 317 | 167 | 150 | 0 | 54 | 254 | — | — | — | 9 | Sintanjin-dong |
| 342 | 170 | 172 | 0 | 0 | 120 | — | — | — | 222 | Seokbong-dong |
| 843 | 448 | 395 | 55 | 71 | 548 | 24 | — | 89 | 56 | Deogam-dong |
| 281 | 139 | 142 | 91 | — | 21 | — | — | 72 | 97 | Moksang-dong |

Source : Women & Family Division

40. 보건교육 실적 가. 건강생활실천교육

단위 : 명

| 연 별 | 합계 total | 금연 Refrain of smoking | 영양 Nutrition | 절주 Temperance | 운동 Exercise | 비만 Obesity |
|-------------|-----------------|---------------------------------|---------------------|----------------------|--------------------|-------------------|
| 2013 | 61,014 | 14,076 | 5,921 | 2,862 | 26,669 | 4,862 |
| 2014 | 65,000 | 17,154 | 5,893 | 2,585 | 26,718 | 4,851 |
| 2015 | 70,049 | 17,298 | 7,656 | 2,553 | 30,722 | 3,716 |
| 2016 | 66,929 | 15,064 | 6,204 | 2,376 | 30,499 | 3,751 |
| 2017 | 54,893 | 6,437 | 2,939 | 1,631 | 33,002 | 3,361 |

자료 : 보건소

40. 보건교육 실적(계속) 나. 성인병예방 및 관리교육

단위 : 명

| 연 별 | 합계 total | 고혈압 Hypertension | 당뇨 Diabetes mellitus | 비만 · 고지혈증 Obesity Hyper lipidemia | 암예방 Cancer |
|-------------|-----------------|-------------------------|--------------------------------|--|-------------------|
| 2013 | 22,653 | 6,453 | 4,153 | 3,254 | 900 |
| 2014 | 24,943 | 7,404 | 4,149 | 2,583 | 2,500 |
| 2015 | 44,365 | 9,526 | 9,277 | 5,107 | 3,022 |
| 2016 | 45,903 | 6,379 | 6,281 | 5,548 | 16,768 |
| 2017 | 38,519 | 7,755 | 7,772 | 4,972 | 39,361 |

자료 : 보건소

Health Education Health Life Practice

Unit : Person

| 구강보건 Oral health | 안전관리 (응급처치) Emergency medical treatment | 약 물 오남용 Drugstuffs abuse | 성교육 Sex education | 위생(식품 안전)교육 Sanitation, Food safety | Year |
|---------------------|---|-----------------------------------|----------------------|--|-------------|
| 3,495 | - | - | 3,129 | - | 2013 |
| 3,990 | - | - | 3,809 | - | 2014 |
| 4,367 | - | 1,571 | 2,166 | - | 2015 |
| 6,869 | - | - | 2,166 | - | 2016 |
| 6,001 | - | - | 1,522 | - | 2017 |

Source : Community Health Center

Health Education(Cont'd) Adult Disease Prevention

Unit : Person

| 아토피질환 (환경성질환) Atopy | 뇌심혈관계 질 환 Cerebrovascular diseases | 소화기계 질 환 Diseases of the digestive | 치매 Dementia | 기타 Others | Year |
|---------------------------|---|---|----------------|--------------|-------------|
| - | 5,109 | - | 2,784 | - | 2013 |
| - | 5,776 | - | 2,531 | - | 2014 |
| - | 6,073 | - | 4,422 | 6,938 | 2015 |
| - | 6,573 | - | 4,354 | - | 2016 |
| - | 8,970 | - | 5,689 | - | 2017 |

Source : Community Health Center

41. 자원봉사자 현황

단위 : 명

| 연 별 | 성 별 By Gender | | | 연 령 별 by Age | | | | | | | | |
|------|---------------|-------------|--------|-----------------------------|-------------|-----------|-------------|-----------|-------------|-----------|-------------|-----------|
| | 남 male | 여 female | 계 | 19세이하 Under 19 years old | | | 20~29 | | 30~39 | | | |
| | | | | 남 Male | 여 Female | 남 Male | 여 Female | 남 Male | 여 Female | | | |
| | | | | | | | | | | 남 Male | 여 Female | 남 Male |
| 2013 | 46,586 | 13,922 | 32,664 | 16,627 | - | - | 7,989 | - | - | 4,228 | - | - |
| 2014 | 53,237 | 24,161 | 29,076 | 19,461 | - | - | 10,236 | - | - | 4,236 | - | - |
| 2015 | 57,602 | 26,318 | 31,284 | 20,238 | - | - | 12,593 | - | - | 4,390 | - | - |
| 2016 | 49,424 | 23,085 | 26,339 | 18,427 | - | - | 12,182 | - | - | 3,272 | - | - |
| 2017 | 53,793 | 25,334 | 28,459 | 18,296 | - | - | 15,000 | - | - | 3,689 | - | - |

Volunteers

Unit : person

| 연 령 별 by Age | | | | | | | | | | | Year | |
|--------------|-------------|-----------|-------------|-----------|-------------|------------------------------|-------------|-----------|-------------|---|------|------|
| 40~49 | | 50~59 | | 60~69 | | 70세이상 70 years old & over | | | | | | |
| 남 Male | 여 Female | 남 Male | 여 Female | 남 Male | 여 Female | 남 Male | 여 Female | 남 Male | 여 Female | | | |
| 8,286 | - | - | 6,195 | - | - | 2,206 | - | - | 1,055 | - | - | 2013 |
| 8,738 | - | - | 6,790 | - | - | 2,469 | - | - | 1,307 | - | - | 2014 |
| 8,867 | - | - | 7,136 | - | - | 2,887 | - | - | 1,491 | - | - | 2015 |
| 6,598 | - | - | 5,724 | - | - | 2,198 | - | - | 1,023 | - | - | 2016 |
| 6,688 | - | - | 6,280 | - | - | 2,679 | - | - | 1,161 | - | - | 2017 |



환경

ENVIRONMENT

XIII. 환 경

1. 환경오염물질 배출사업장

단위 : 개소

| 연 별 | 대 기 (가스·먼지·매연 및 악취) Air pollution (Gas, dust, soot and bad smell) | | | | | |
|-------------|---|---------------|---------------|---------------|---------------|---------------|
| | 계 Total | 1종 Class 1 | 2종 Class 2 | 3종 Class 3 | 4종 Class 4 | 5종 Class 5 |
| 2013 | 188 | 1 | 5 | 8 | 67 | 107 |
| 2014 | 197 | 1 | 5 | 8 | 70 | 113 |
| 2015 | 199 | 1 | 8 | 4 | 75 | 111 |
| 2016 | 152 | 2 | 3 | 3 | 50 | 94 |
| 2017 | 153 | 2 | 3 | 3 | 47 | 98 |

자료 : 기후환경과

2. 환경오염배출사업장 단속 및 행정조치

단위 : 개소, 건

| 연 별 | 배출업소 Number of pollutant emitting facilities | 단속업소 Number of establishment inspected | 위반업소 Number of violations | 행 정 처 분 내 역 | | |
|-------------|---|---|---------------------------------|-----------------|----------------------------|---------------------------------|
| | | | | 경 고 Warnings | 개선명령 Order of repair | 조업정지 Temporary suspension |
| 2013 | 372 | 372 | 24 | 13 | 6 | - |
| 2014 | 376 | 376 | 16 | 6 | 7 | - |
| 2015 | 374 | 374 | 10 | 3 | 1 | - |
| 2016 | 494 | 276 | 12 | 4 | 5 | - |
| 2017 | 517 | 235 | 14 | 7 | 3 | - |

주 : 2015년 사용금지→사용중지로 변경
 자료 : 기후환경과

ENVIRONMENT

Environmental Pollutant Emitting Facilities

Unit : Places

| 수 질 (폐수) Water pollution (waste water) | | | | | | 소음 및 진동 Noise and vibration | Year |
|--|---------------|---------------|---------------|---------------|---------------|--------------------------------|-------------|
| 계 Total | 1종 Class 1 | 2종 Class 2 | 3종 Class 3 | 4종 Class 4 | 5종 Class 5 | | |
| 243 | - | 5 | 2 | 11 | 225 | 155 | 2013 |
| 247 | - | 5 | 2 | 11 | 229 | 155 | 2014 |
| 245 | - | 4 | 3 | 11 | 227 | 143 | 2015 |
| 205 | - | 3 | 2 | 10 | 190 | 130 | 2016 |
| 212 | - | 3 | 2 | 10 | 197 | 126 | 2017 |

Source : Climate & Environmental Division

Inspection and Administrative Measures for Environmental Pollutant Emitting Facilities

Unit : Place, Case

| Administrative Actions taken | | | | | 명과고발 Accusation | Year |
|------------------------------|----------------------------|-----------------|--------------------|--------------|--------------------|-------------|
| 사용중지 Suspension of use | 허가취소 Licence revoked | 폐쇄명령 Abolish | 순수고발 Accusation | 기 타 Other | | |
| 4 | - | 1 | - | - | - | 2013 |
| 2 | - | - | 1 | - | 1 | 2014 |
| 4 | - | 1 | - | 1 | 5 | 2015 |
| - | - | 3 | - | - | 3 | 2016 |
| 1 | - | 2 | 1 | - | - | 2017 |

Source : Climate & Environmental Division

3. 쓰레기 수거

단위 : 명, 톤/일, 대

| 연 별 | 행정구역(A) Administration area | | 청소구역(B) Cleaning work | | 수거지 인구율 (B/A) Population Ratio in the waste-col- lected area | 배출량 (C) (톤/일) Amount of discharged waste | 처리량 (D) (톤/일) Amount of waste disposal | 수거율 (D/C) Disposal ratio | 계 | |
|-------------|--------------------------------|-----------------------|--------------------------|------------------------|--|--|--|-----------------------------------|------------|----------------|
| | 면 적 Area | 인 구 Populati on | 면 적 Area | 인 구 Popul -ation | | | | | Total | 매립 Landfill |
| 2013 | 68.47 | 206,391 | 68.47 | 206,391 | 100 | 195 | 195 | 100 | 195 | 31 |
| 2014 | 68.47 | 203,675 | 68.47 | 203,675 | 100 | 165 | 165 | 100 | 165 | 28 |
| 2015 | 68.69 | 199,095 | 68.69 | 199,095 | 100 | 195 | 195 | 100 | 195 | 17 |
| 2016 | 68.68 | 195,034 | 68.68 | 195,034 | 100 | 198 | 198 | 100 | 198 | 12 |
| 2017 | 68.69 | 195,034 | 68.69 | 195,034 | 100 | 222 | 222 | 100 | 222 | 24 |

자료 : 대전시 자원순환과

3. 쓰레기 수거(계속)

단위 : 명, 톤/일, 대

| 연 별 | 수 거 처 리 By type of waste disposal | | | | | | | | | | | |
|-------------|-----------------------------------|----------------|-------------------------|-----------------------|---------------------------|---------------------------------|-----------------|----------------|-------------------------|-----------------------|---------------------------|----------------------|
| | 폐 기 물 Wastes | | | | | | | | | | | |
| | 건설 폐기물 Construction wastes | | | | | 지정 폐기물(톤/년) Specified wastes | | | | | | |
| | 발생량 Gener- -ation | 매립 Landfill | 소각 Incine -ration | 재활용 Recy -cling | 해역배출 Dumping at sea | 전년도 이월량 Carryover | 해당 년도 발생량 | 매립 Landfill | 소각 Incine -ration | 재활용 Recy -cling | 해역배출 Dumping at sea | 기타 보관량 Custody |
| 2013 | 520 | 18 | 12 | 490 | - | 95 | 12,720 | 7,559 | 1,100 | 3,241 | - | 820 |
| 2014 | 577 | 13 | 1 | 563 | - | 246 | 17,373 | 8,141 | 1,352 | 7,304 | - | 330 |
| 2015 | 900 | 13 | 1 | 886 | - | 200 | 17,566 | 7,905 | 1,930 | 7,465 | - | 200 |
| 2016 | 515 | 15 | 1 | 499 | - | 180 | 19,045 | 8,235 | 2,862 | 7,728 | - | 220 |
| 2017 | 612 | 42 | 2 | 568 | - | 247 | 28,762 | 8,339 | 4,535 | 14,888 | - | 912 |

자료 : 대전시 자원순환과

Waste Collection and Disposal

Unit : person, ton/day each

| 수 거 처 리 By type of waste disposal | | | | | | | | | | | | | Year |
|-----------------------------------|-----------------------|------------------------------------|--------------|--------------------------|---------------------|-------------------------|-----------------------|----------------------------------|----------------|-------------------------|-----------------------|---------------------------|-------------|
| 폐 기 물 Wastes | | | | | | | | | | | | | |
| 소각 Incine- ration | 재활용 Recy- cling | 해양 배출 Dump- ing at sea | 기타 Others | 생활폐기물 Domestic wastes | | | | 사업장배출시설계폐기물 Industrial wastes | | | | | |
| | | | | 발생량 Gener- ation | 매립 Land- fill | 소각 Incine- ration | 재활용 Recy- cling | 발생량 Gener- ation | 매립 Landfill | 소각 Incine- ration | 재활용 Recy- cling | 해양배출 Dumping at sea | |
| 41 | 123 | - | - | 195 | 31 | 41 | 123 | 1,300 | 272 | 641 | 387 | - | 2013 |
| 46 | 91 | - | - | 165 | 28 | 46 | 91 | 859 | 201 | 358 | 300 | - | 2014 |
| 37 | 141 | - | - | 195 | 17 | 37 | 141 | 851 | 177 | 382 | 292 | - | 2015 |
| 41 | 145 | - | - | 198 | 12 | 41 | 145 | 1,546 | 288 | 405 | 853 | - | 2016 |
| 48 | 150 | - | - | 222 | 24 | 48 | 150 | 816 | 114 | 417 | 285 | - | 2017 |

Source : Deajeon Metropolitan City, Resource Circulation Division

Waste Collection and Disposal(Cont'd)

Unit : person, ton/day each

| 지방자치단체 Local gov. | | | | 처 리 업 체 Service comppany | | | | 자가처리업소 Self-managed workplace | | | | Year |
|----------------------|---------------------|---------------------|--------------------------------|-----------------------------|---------------------|---------------------|--------------------------------|----------------------------------|---------------------|---------------------|--------------------------------|-------------|
| 인원 Workers | 장비 Equipment | | | 인원 Workers | 장비 Equipment | | | 인원 Workers | 장비 Equipment | | | |
| | 차량 Motor cars | 손수레 Hand cars | 중장비 Heavy equip- ment | | 차량 Motor cars | 손수레 Hand cars | 중장비 Heavy equip- ment | | 차량 Motor cars | 손수레 Hand cars | 중장비 Heavy equip- ment | |
| | 91 | 8 | 67 | | - | 56 | 38 | | - | - | - | |
| 90 | 8 | 67 | 1 | 56 | 34 | - | - | - | - | - | - | 2014 |
| 90 | 8 | 67 | 1 | 56 | 36 | - | - | - | - | - | - | 2015 |
| 90 | 8 | 67 | 1 | 56 | 39 | - | - | - | - | - | - | 2016 |
| 90 | 8 | 67 | 1 | 56 | 39 | - | - | - | - | - | - | 2017 |

Source : Deajeon Metropolitan City, Resource Circulation Division

4. 하수 및 분뇨발생량 및 처리현황

| 연 별 | 하수 및 분뇨 발생량 | | | | | |
|------|---|---|---|----------------------|---------------------|---------------------|
| | 하수 sewage | | | 분뇨 night soil | | |
| | 발생량 Amount generated(m ³ /일) | | | 발생량 Amount generated | | |
| | 계 Total | 하수처리 구역내 inner area of sewage treatment | 하수처리 구역외 Outer area of sewage treatment | 계 Total | 수거식 Squat toilet | 수세식 Flush toilet |
| 2013 | 52,159 | 50,949 | 1,210 | 190 | - | 190 |
| 2014 | 51,467 | 50,273 | 1,194 | 186 | - | 186 |
| 2015 | 58,115 | 57,002 | 1,113 | 181 | - | 181 |
| 2016 | 54,188 | 53,959 | 229 | 170 | - | 170 |
| 2017 | 567 | 496 | 71 | 171 | - | 171 |

주 : 2017년 하수 발생량 단위 변경(m³/년 → m³/일)
 자료 : 기후환경과

Sewage & Night Soil Discharge and Treatment

| Amount of Sewage & night soil generated | | | | | | Year |
|--|---------------------------------|-------------------------------------|-----------------------------|---|--|------|
| 분뇨 night soil | | | | | | |
| 처리대상량(m ³ /일) Target treatment volume(m ³ /day) | | | 처리대상 제외 Out of Treatment | | | |
| 계 Total | 수거분뇨 Night soil Collected | 정화조오니 Sludge from septic tank | 계 Total | 오·벽지 분뇨 night soil of the back country | 정화조등에서 처리 Treatment of Sludge | |
| 190 | - | 190 | - | - | - | 2013 |
| 186 | - | 186 | - | - | - | 2014 |
| 181 | - | 181 | - | - | - | 2015 |
| 170 | - | 170 | - | - | - | 2016 |
| 171 | - | 171 | - | - | - | 2017 |

5. 1일 1인당 오수 발생량 Waste Water Generation per Day per Capita

단위 : 명, 톤

Unit : person, ton

| 연 별 | 인구 Population | 1일 오수발생량 Amount of waste water generated per day | 1일 인당 오수발생량 Amount of waste water generated per day per capita | Year |
|------|------------------|---|---|------|
| 2013 | 204,360 | 34,512 | 0.168 | 2013 |
| 2014 | 201,558 | 34,466 | 0.171 | 2014 |
| 2015 | 197,142 | 33,573 | 0.170 | 2015 |
| 2016 | 193,181 | 50,434 | 0.261 | 2016 |
| 2017 | 186,902 | 47,922 | 0.256 | 2017 |



교육 및 문화

EDUCATION AND CULTURE

XIV. 교육 및 문화

1. 학교 총 개황

단위 : 개, 명

| 연 별 교육과정별 | 학교수 Number of school | 학급 및 학과수 Number of classes & departments | 보통 교실수 Number of classrooms | 학 생 수 Students | | |
|------------------|-----------------------------|---|------------------------------------|-----------------------|---------------|---------------|
| | | | | 계 | 남 | 여 |
| | | | | Total | Male | Female |
| 2013 | 80 | 1,347 | 1,216 | 41,719 | 21,772 | 19,947 |
| 2014 | 82 | 1,309 | 1,543 | 39,590 | 20,662 | 18,928 |
| 2015 | 83 | 1,287 | 1,556 | 38,251 | 19,938 | 18,313 |
| 2016 | 81 | 1,238 | 1,497 | 35,435 | 17,999 | 17,436 |
| 2017 | 80 | 1,170 | 1,526 | 34,477 | 17,485 | 16,992 |
| 유치원 | 32 | 152 | 147 | 2,631 | 1,346 | 1,285 |
| 초등학교 | 21 | 486 | 685 | 9,237 | 4,826 | 4,411 |
| 중학교 | 12 | 212 | 356 | 5,225 | 2,740 | 2,485 |
| (국.공립) | 10 | 188 | 312 | 4,595 | 2,355 | 2,240 |
| (사 립) | 2 | 24 | 44 | 630 | 385 | 245 |
| 일반계고등학교 | 3 | 88 | 132 | 2,032 | 876 | 1,156 |
| (국.공립) | 2 | 63 | 88 | 1,510 | 630 | 880 |
| (사 립) | 1 | 25 | 44 | 522 | 246 | 276 |
| 특성화고등학교 | 1 | 27 | 46 | 691 | 516 | 175 |
| (국.공립) | - | - | - | - | - | - |
| (사 립) | 1 | 27 | 46 | 691 | 516 | 175 |
| 특수목적고등학교 | - | - | - | - | - | - |
| (국.공립) | - | - | - | - | - | - |
| (사 립) | - | - | - | - | - | - |
| 자율고등학교 | 1 | 39 | 47 | 1,189 | 592 | 597 |
| (국.공립) | 1 | 39 | 47 | 1,189 | 592 | 597 |
| (사 립) | - | - | - | - | - | - |
| 전문대학 | - | - | - | - | - | - |
| 대학(교) | 2 | 7 | 52 | 12,071 | 5,849 | 6,222 |
| 대학원 | 7 | 116 | 18 | 1,140 | 556 | 584 |
| 특수학교 | 1 | 43 | 43 | 261 | 184 | 77 |

자료 : 대전광역시교육청, 한남대학교(대학원), 대전신학대학교(대학원), 원명학교

EDUCATION AND CULTURE Summary of Schools

Unit : number, person

| 계 | 교 직 원 수 Teachers and Staffs | | | | | | 교원1인당 학생수 No. of stud. Per tea. | Year | School |
|--------------|-----------------------------|------------|--------------|-----------------------|------------|------------|---|------------------------------|--------|
| | 교원수 Teachers | | | 사무직원수 Clerical staffs | | | | | |
| | 계 | 남 | 여 | 계 | 남 | 여 | | | |
| Total | Sub-total | Male | Female | Sub-Total | Male | Female | | | |
| 2,820 | 2,429 | 843 | 1,586 | 333 | 197 | 136 | 17.2 | 2013 | |
| 2,764 | 2,429 | 829 | 1,600 | 335 | 182 | 153 | 16.3 | 2014 | |
| 2,757 | 2,417 | 840 | 1,577 | 340 | 188 | 152 | 15.8 | 2015 | |
| 2,810 | 2,373 | 817 | 1,556 | 437 | 188 | 249 | 14.9 | 2016 | |
| 2,645 | 2,342 | 810 | 1,532 | 303 | 170 | 133 | 14.7 | 2017 | |
| 232 | 217 | 5 | 212 | 15 | 7 | 8 | 12.1 | Kindergarten | |
| 869 | 792 | 90 | 702 | 77 | 27 | 50 | 11.7 | Elementary school | |
| 506 | 465 | 165 | 300 | 41 | 22 | 19 | 11.2 | Middle school | |
| 446 | 412 | 125 | 287 | 34 | 16 | 18 | 11.2 | (National,Public) | |
| 60 | 53 | 40 | 13 | 7 | 6 | 1 | 11.9 | (Private) | |
| 223 | 207 | 84 | 123 | 16 | 11 | 5 | 9.8 | General high school | |
| 163 | 152 | 49 | 103 | 11 | 6 | 5 | 9.9 | (National,Public) | |
| 60 | 55 | 35 | 20 | 5 | 5 | - | 9.5 | (Private) | |
| 68 | 60 | 44 | 16 | 8 | 4 | 4 | 11.5 | Specialized high school | |
| - | - | - | - | - | - | - | - | (National,Public) | |
| 68 | 60 | 44 | 16 | 8 | 4 | 4 | 11.5 | (Private) | |
| - | - | - | - | - | - | - | - | Special-Purposed high school | |
| - | - | - | - | - | - | - | - | (National,Public) | |
| - | - | - | - | - | - | - | - | (Private) | |
| 97 | 90 | 43 | 47 | 7 | 4 | 3 | 13.2 | Autonomous high school | |
| 97 | 90 | 43 | 47 | 7 | 4 | 3 | 13.2 | (National,Public) | |
| - | - | - | - | - | - | - | - | (Private) | |
| - | - | - | - | - | - | - | - | Junior college | |
| 550 | 420 | 331 | 89 | 130 | 88 | 42 | 28.7 | University | |
| 15 | 15 | 10 | 5 | - | - | - | 76.0 | Graduate School | |
| 85 | 76 | 38 | 38 | 9 | 7 | 2 | 3.4 | Other School | |

Source : Daejeon Metropolitan City office of Education, Hannam Univ.(Graduate School), Daejeon Theological Univ.(Graduate School), Wonmyeong School

2. 유치원

단위 : 개, 명

| 연 별 | 원 수 Number | 학급수 Classes | 원아수 Children | | | 교원수 Teachers | | |
|------|---------------|----------------|-----------------|-------|--------|-----------------|------|--------|
| | | | 계 | 남 | 여 | 계 | 남 | 여 |
| | | | Total | Male | Female | Total | Male | Female |
| 2013 | 33 | 178 | 3,247 | 1,682 | 1,565 | 253 | 4 | 249 |
| 2014 | 33 | 165 | 3,222 | 1,701 | 1,521 | 245 | 6 | 239 |
| 2015 | 34 | 162 | 3,121 | 1,655 | 1,466 | 250 | 6 | 244 |
| 2016 | 33 | 147 | 2,862 | 1,433 | 1,429 | 235 | 6 | 229 |
| 2017 | 32 | 152 | 2,631 | 1,346 | 1,285 | 217 | 5 | 212 |

자료 : 대전광역시 교육청

Kindergartens

Unit : number, person

| 사무직원수 Clerical staff | | | 재취원자수 Children readmitted | | | 수료자수 Children completed | | | 교실수 Classrooms | | | Year |
|-------------------------|------|--------|------------------------------|------|--------|----------------------------|-------|--------|-------------------|---------|----------------------|------|
| 계 | 남 | 여 | 계 | 남 | 여 | 계 | 남 | 여 | 계 | 정규 | 가·대용 | |
| Total | Male | Female | Total | Male | Female | Total | Male | Female | Total | Regular | Temporary Substitute | |
| 22 | 6 | 16 | 1,778 | 890 | 888 | 3,122 | 1,587 | 1,535 | 153 | 151 | 2 | 2013 |
| 33 | 1 | 32 | 1,830 | 974 | 856 | 2,859 | 1,497 | 1,362 | 158 | 152 | 6 | 2014 |
| 48 | 8 | 40 | 1,764 | 926 | 838 | 2,356 | 1,229 | 1,127 | 158 | 152 | 6 | 2015 |
| 148 | 21 | 127 | 1,709 | 873 | 836 | 1,196 | 635 | 561 | 166 | 155 | 11 | 2016 |
| 15 | 7 | 8 | 1,527 | 751 | 776 | 1,183 | 569 | 614 | 147 | 142 | 5 | 2017 |

Source : Daejeon Metropolitan City office of Education

3. 초등학교

단위 : 개, 명, 천㎡

| 연 별 | 학교수 | | 학급수 No. of class rooms | 학 생 수 | | | 교 원 수 | | |
|------|-------------------|--------------|---------------------------------|------------|-----------|-------------|------------|-----------|-------------|
| | Number of schools | | | Students | | | Teachers | | |
| | 본교 School | 분교 Branch | | 계 Total | 남 Male | 여 Female | 계 Total | 남 Male | 여 Female |
| 2013 | 20 | 1 | 530 | 11,307 | 5,805 | 5,502 | 824 | 113 | 711 |
| 2014 | 21 | - | 529 | 10,749 | 5,516 | 5,233 | 838 | 104 | 734 |
| 2015 | 21 | - | 517 | 10,126 | 5,248 | 4,878 | 827 | 104 | 723 |
| 2016 | 21 | - | 495 | 9,577 | 4,984 | 4,593 | 805 | 91 | 714 |
| 2017 | 21 | - | 486 | 9,237 | 4,826 | 4,411 | 792 | 90 | 702 |

주 : 1) 교지는 대지와 체육장의 합계임. 2) 건물은 보통, 특별교실, 관리실, 기타의 합계임
 자료 : 대전광역시 교육청

Elementary Schools

Unit : Number, Person, 1000m²

| 사무직원수 Clerical staffs | | | 졸업자현황 Graduation | | 교지면적 School land areas | 건물면적 Building areas | 보통교실수 Number of Classrooms | Year |
|--------------------------|-----------|-------------|---------------------|--------------------------------------|------------------------------|---------------------------|----------------------------------|------|
| 계 Total | 남 Male | 여 Female | 졸업자수 Graduates | 진학자수 Entrants to higher school | | | | |
| 83 | 34 | 49 | 2,426 | 2,426 | 294 | 181 | 563 | 2013 |
| 80 | 33 | 47 | 1,968 | 1,968 | 294 | 184 | 725 | 2014 |
| 77 | 32 | 45 | 1,955 | 1,955 | 294 | 185 | 725 | 2015 |
| 76 | 28 | 48 | 1,839 | 1,839 | 294 | 185 | 684 | 2016 |
| 77 | 27 | 50 | 1,525 | 1,525 | 294 | 185 | 685 | 2017 |

Source : Daejeon Metropolitan City office of Education

4. 중학교 (국·공립)

단위 : 개, 명, 천㎡

| 연 별 | 학교수 Number of schools | 학급수 Number of classrooms | 학 생 수 Students | | | 교 원 수 Teachers | | 사무직원수 Staffs | |
|------|-----------------------------|-----------------------------------|-------------------|-------|--------|-------------------|--------|-----------------|--------|
| | | | 계 | 남 | 여 | 계 | 여 | 계 | 여 |
| | | | Total | Male | Female | Total | Female | Total | Female |
| 2013 | 10 | 230 | 7,064 | 3,659 | 3,405 | 444 | 331 | 43 | 17 |
| 2014 | 10 | 214 | 6,160 | 3,136 | 3,024 | 438 | 331 | 38 | 20 |
| 2015 | 10 | 202 | 5,488 | 2,784 | 2,704 | 422 | 301 | 37 | 19 |
| 2016 | 10 | 191 | 5,002 | 2,576 | 2,426 | 415 | 290 | 36 | 20 |
| 2017 | 10 | 188 | 4,595 | 2,355 | 2,240 | 412 | 287 | 34 | 18 |

자료 : 대전광역시 교육청

Middle Schools (National and Public)

Unit : Number, Person, 1000m²

| 졸업자 현황 Graduation | | 입학자 Entrants | 교지면적 School land area | 건물면적 Building area | 보 통 교 실 수 Number of classrooms | Year |
|----------------------|--------------------------------------|-----------------|-----------------------------|--------------------------|---|------|
| 졸업자수 Graduates | 진학자수 Entrants to higher school | | | | | |
| 2,665 | 2,656 | 2,142 | 139 | 86 | 237 | 2013 |
| 2,498 | 2,493 | 1,718 | 140 | 86 | 320 | 2014 |
| 2,342 | 2,337 | 1,753 | 139 | 86 | 316 | 2015 |
| 2,035 | 2,032 | 1,626 | 139 | 86 | 313 | 2016 |
| 1,644 | 1,644 | 1,349 | 139 | 86 | 312 | 2017 |

5. 중학교 (사립)

단위 : 개, 명, 천㎡

| 연 별 | 학교수 Number of schools | 학급수 Number of class rooms | 학 생 수 Students | | | 교 원 수 Teachers | | 사무직원수 Staffs | |
|------|--------------------------------|---------------------------------------|-------------------|-----------|-------------|-------------------|-------------|-----------------|-------------|
| | | | 계 Total | 남 Male | 여 Female | 계 Total | 여 Female | 계 Total | 여 Female |
| | | | 2013 | 2 | 27 | 767 | 545 | 222 | 56 |
| 2014 | 2 | 26 | 752 | 532 | 220 | 55 | 10 | 8 | 1 |
| 2015 | 2 | 25 | 655 | 445 | 210 | 54 | 12 | 8 | 1 |
| 2016 | 2 | 24 | 644 | 408 | 236 | 53 | 11 | 7 | 1 |
| 2017 | 2 | 24 | 630 | 385 | 245 | 53 | 13 | 7 | 1 |

자료 : 대전광역시 교육청

Middle Schools (Private)

Unit : Number, Person, 1000m²

| 졸업자 현황 Graduation | | 입학자 Entrants | 교지면적 School land area | 건물면적 Building area | 보 통 교 실 수 Number of classrooms | Year |
|----------------------|--------------------------------------|-----------------|-----------------------------|--------------------------|---|------|
| 졸업자수 Graduates | 진학자수 Entrants to higher school | | | | | |
| 266 | 266 | 239 | 2 | 10 | 27 | 2013 |
| 224 | 223 | 233 | 2 | 10 | 44 | 2014 |
| 279 | 278 | 202 | 2 | 10 | 43 | 2015 |
| 222 | 221 | 210 | 2 | 10 | 24 | 2016 |
| 234 | 234 | 216 | 2 | 10 | 44 | 2017 |

6. 일반계고등학교 (국·공립)

단위 : 개, 명, 천㎡

| 연 별 | 학교수 Number of schools | 학급수 Number of class rooms | 학 생 수 Students | | | 교 원 수 Teachers | | 사무직원수 Staffs | |
|------|--------------------------------|---------------------------------------|-------------------|------|--------|-------------------|--------|-----------------|--------|
| | | | 계 | 남 | 여 | 계 | 여 | 계 | 여 |
| | | | Total | Male | Female | Total | Female | Total | Female |
| 2013 | 2 | 63 | 1,928 | 900 | 1,028 | 147 | 95 | 11 | 6 |
| 2014 | 2 | 63 | 1,815 | 840 | 975 | 140 | 89 | 10 | 5 |
| 2015 | 2 | 63 | 1,796 | 811 | 985 | 145 | 92 | 10 | 4 |
| 2016 | 2 | 62 | 1,672 | 734 | 938 | 153 | 102 | 9 | 4 |
| 2017 | 2 | 63 | 1,510 | 630 | 880 | 152 | 103 | 11 | 5 |

자료 : 대전광역시 교육청

General High Schools (National and Public)

Unit : Number, Person, 1000m²

| 졸업자 현황 Graduation | | 입학자현황 Entrance | | 교지면적 School land area | 건물면적 Building area | 보 통 교 실 수 Number of classrooms | Year |
|----------------------|--------------------------------------|-------------------|-----------------|-----------------------------|--------------------------|---|------|
| 졸업자수 Graduates | 진학자수 Entrants to higher school | 입학정원 Admission | 입학자 Entrants | | | | |
| 709 | 625 | 620 | 622 | 42 | 22 | 67 | 2013 |
| 683 | 576 | 607 | 613 | 42 | 23 | 92 | 2014 |
| 620 | 559 | 614 | 624 | 42 | 22 | 92 | 2015 |
| 584 | 483 | 469 | 485 | 42 | 23 | 91 | 2016 |
| 576 | 479 | 426 | 435 | 42 | 23 | 88 | 2017 |

7. 일반계고등학교 (사립)

단위 : 개, 명, 천㎡

| 연 별 | 학교수 Number of schools | 학급수 Number of class rooms | 학 생 수 Students | | | 교 원 수 Teachers | | 사무직원수 Staffs | |
|------|--------------------------------|---------------------------------------|-------------------|------|--------|-------------------|--------|-----------------|--------|
| | | | 계 | 남 | 여 | 계 | 여 | 계 | 여 |
| | | | Total | Male | Female | Total | Female | Total | Female |
| 2013 | 1 | 25 | 637 | 309 | 328 | 53 | 14 | 5 | - |
| 2014 | 1 | 25 | 635 | 314 | 321 | 54 | 14 | 5 | - |
| 2015 | 1 | 25 | 612 | 298 | 314 | 54 | 16 | 5 | - |
| 2016 | 1 | 24 | 574 | 284 | 290 | 54 | 18 | 5 | - |
| 2017 | 1 | 25 | 522 | 246 | 276 | 55 | 20 | 5 | - |

자료 : 대전광역시 교육청

General High Schools (Private)

Unit : Number, Person, 1000m²

| 졸업자 현황 Graduation | | 입학자현황 Entrance | | 교지면적 School land area | 건물면적 Building area | 보 통 교 실 수 Number of classrooms | Year |
|----------------------|--------------------------------------|-------------------|-----------------|-----------------------------|--------------------------|---|------|
| 졸업자수 Graduates | 진학자수 Entrants to higher school | 입학정원 Admission | 입학자 Entrants | | | | |
| 230 | 221 | 210 | 210 | 15 | 11 | 36 | 2013 |
| 216 | 194 | 217 | 217 | 15 | 12 | 44 | 2014 |
| 211 | 192 | 200 | 200 | 15 | 12 | 44 | 2015 |
| 205 | 176 | 165 | 166 | 15 | 12 | 44 | 2016 |
| 211 | 189 | 166 | 166 | 15 | 12 | 44 | 2017 |

8. 특수목적고등학교 (국·공립, 사립)

단위 : 개, 명, 천㎡

| 연 별 | 학교수 Number of schools | | | 학급수 Number of class rooms | 학생수 Students | | | 교원수 Teachers | |
|------|-----------------------|-----------------|-----------------------|------------------------------|--------------|-----------|-------------|--------------|-------------|
| | 계 Total | 주 간 Day time | 야간 Day and evening | | 계 Total | 남 Male | 여 Female | 계 Total | 여 Female |
| 2013 | - | - | - | - | - | - | - | - | - |
| 2014 | - | - | - | - | - | - | - | - | - |
| 2015 | - | - | - | - | - | - | - | - | - |
| 2016 | - | - | - | - | - | - | - | - | - |
| 2017 | - | - | - | - | - | - | - | - | - |

자료 : 대전광역시 교육청

9. 특성화고등학교 (국·공립)

단위 : 개, 명, 천㎡

| 연 별 | 학교수 Number of schools | | | 학급수 Number of class rooms | 학생수 Students | | | 교원수 Teachers | |
|------|-----------------------|-----------------|-----------------------|------------------------------|--------------|-----------|-------------|--------------|-------------|
| | 계 Total | 주 간 Day time | 야간 Day and evening | | 계 Total | 남 Male | 여 Female | 계 Total | 여 Female |
| 2013 | - | - | - | - | - | - | - | - | - |
| 2014 | - | - | - | - | - | - | - | - | - |
| 2015 | - | - | - | - | - | - | - | - | - |
| 2016 | - | - | - | - | - | - | - | - | - |
| 2017 | - | - | - | - | - | - | - | - | - |

자료 : 대전광역시 교육청

Special-Purposed High Schools(National & Public, Private)

Unit : Number, Person, 1000m²

| 사무직원수 Clerical staffs | | 졸업자현황 Graduation | | 입학자현황 Entrance | | 교지면적 School land area | 건물면적 Building areas | 보 통 교 실 수 Number of classrooms | Year |
|--------------------------|-------------|---------------------|--------------------------------------|----------------------------|-----------------|-----------------------------|---------------------------|---|-------------|
| 계 Total | 여 Female | 졸업자수 Graduates | 진학자수 Entrants to higher School | 입학정원 Admission quota | 입학자 Entrants | | | | |
| - | - | - | - | - | - | - | - | - | 2013 |
| - | - | - | - | - | - | - | - | - | 2014 |
| - | - | - | - | - | - | - | - | - | 2015 |
| - | - | - | - | - | - | - | - | - | 2016 |
| - | - | - | - | - | - | - | - | - | 2017 |

Source : Daejeon Metropolitan City office of Education

Vocational High Schools (National and Public)

Unit : Number, Person, 1000m²

| 사무직원수 Clerical staffs | | 졸업자현황 Graduation | | 입학자현황 Entrance | | 교지면적 School land area | 건물면적 Building areas | 보 통 교 실 수 Number of classrooms | Year |
|--------------------------|-------------|---------------------|--------------------------------------|----------------------------|-----------------|-----------------------------|---------------------------|---|-------------|
| 계 Total | 여 Female | 졸업자수 Graduates | 진학자수 Entrants to higher School | 입학정원 Admission quota | 입학자 Entrants | | | | |
| - | - | - | - | - | - | - | - | - | 2013 |
| - | - | - | - | - | - | - | - | - | 2014 |
| - | - | - | - | - | - | - | - | - | 2015 |
| - | - | - | - | - | - | - | - | - | 2016 |
| - | - | - | - | - | - | - | - | - | 2017 |

Source : Daejeon Metropolitan City office of Education

10. 특성화고등학교 (사립)

단위 : 개, 명, 천㎡

| 연 별 | 학교수 Number of schools | | | 학급수 Number of class rooms | 학생수 Students | | | 교원수 Teachers | |
|-------------|-----------------------|-----------------|-----------------------|------------------------------|--------------|------------|-------------|--------------|-------------|
| | 계 Total | 주 간 Day time | 야간 Day and evening | | 계 Total | 남 Male | 여 Female | 계 Total | 여 Female |
| 2013 | 1 | 1 | - | 27 | 754 | 754 | 0 | 59 | 8 |
| 2014 | 1 | 1 | - | 27 | 211 | 643 | 68 | 58 | 10 |
| 2015 | 1 | 1 | - | 27 | 722 | 601 | 121 | 59 | 11 |
| 2016 | 1 | 1 | - | 27 | 717 | 557 | 160 | 59 | 15 |
| 2017 | 1 | 1 | - | 27 | 691 | 516 | 175 | 60 | 16 |

자료 : 대전광역시 교육청

11. 자율고등학교 (공립)

단위 : 개, 명, 천㎡

| 연 별 | 학교수 Number of schools | 학급수 Number of class rooms | 학 생 수 Students | | | 교 원 수 Teachers | | 사무직원수 Staffs | |
|-------------|--------------------------|------------------------------|-------------------|------------|-------------|-------------------|-------------|-----------------|-------------|
| | | | 계 Total | 남 Male | 여 Female | 계 Total | 여 Female | 계 Total | 여 Female |
| 2013 | 1 | 38 | 1,263 | 631 | 632 | 79 | 44 | 6 | 3 |
| 2014 | 1 | 38 | 1,271 | 633 | 638 | 82 | 46 | 6 | 3 |
| 2015 | 1 | 38 | 1,269 | 638 | 631 | 84 | 47 | 5 | 2 |
| 2016 | 1 | 38 | 1,266 | 635 | 631 | 84 | 46 | 5 | 2 |
| 2017 | 1 | 39 | 1,189 | 592 | 597 | 90 | 47 | 7 | 3 |

자료 : 대전광역시 교육청

Vocational High Schools (Private)

Unit : Number, Person, 1000m²

| 사무직원수 Clerical staffs | | 졸업자현황 Graduation | | 입학자현황 Entrance | | 교지면적 School land area | 건물면적 Building areas | 보 통 교 실 수 Number of classrooms | Year |
|--------------------------|-------------|---------------------|--------------------------------------|----------------------------|-----------------|-----------------------------|---------------------------|---|-------------|
| 계 Total | 여 Female | 졸업자수 Graduates | 진학자수 Entrants to higher School | 입학정원 Admission quota | 입학자 Entrants | | | | |
| 9 | 5 | 248 | 78 | 288 | 244 | 8 | 7 | 27 | 2013 |
| 8 | 3 | 252 | 71 | 279 | 269 | 9 | 7 | 46 | 2014 |
| 8 | 3 | 227 | 79 | 279 | 283 | 9 | 7 | 47 | 2015 |
| 8 | 4 | 207 | 66 | 252 | 253 | 9 | 7 | 45 | 2016 |
| 8 | 4 | 220 | 66 | 225 | 225 | 9 | 7 | 46 | 2017 |

Source : Daejeon Metropolitan City office of Education

Autonomous High Schools (Public)

Unit : Number, Person, 1000 m²

| 졸업자 현황 Graduation | | 입학자현황 Entrance | | 교지면적 School land area | 건물면적 Building area | 보 통 교 실 수 Number of classrooms | Year |
|----------------------|--------------------------------------|-------------------|-----------------|-----------------------------|--------------------------|---|-------------|
| 졸업자수 Graduates | 진학자수 Entrants to higher school | 입학정원 Admission | 입학자 Entrants | | | | |
| 381 | 326 | 437 | 437 | 14 | 13 | 36 | 2013 |
| 401 | 347 | 425 | 425 | 14 | 14 | 45 | 2014 |
| 422 | 367 | 432 | 432 | 14 | 13 | 45 | 2015 |
| 416 | 370 | 420 | 427 | 14 | 13 | 45 | 2016 |
| 418 | 344 | 360 | 365 | 14 | 13 | 47 | 2017 |

Source : Daejeon Metropolitan City office of Education

12. 자율고등학교 (사립)

단위 : 개, 명, 천㎡

| 연 별 | 학교수 Number of schools | 학급수 Number of class rooms | 학 생 수 Students | | | 교 원 수 Teachers | | 사무직원수 Staffs | |
|------|--------------------------------|---------------------------------------|-------------------|------|--------|-------------------|--------|-----------------|--------|
| | | | 계 | 남 | 여 | 계 | 여 | 계 | 여 |
| | | | Total | Male | Female | Total | Female | Total | Female |
| 2013 | - | - | - | - | - | - | - | - | - |
| 2014 | - | - | - | - | - | - | - | - | - |
| 2015 | - | - | - | - | - | - | - | - | - |
| 2016 | - | - | - | - | - | - | - | - | - |
| 2017 | - | - | - | - | - | - | - | - | - |

자료 : 대전광역시 교육청

13. 전문대학

단위 : 개, 명, 천㎡

| 연 별 대학별 | 학교수 No. of school | 학과수 No. of Depar. | 학 생 수 No. of Students | | | 교 원 수 No. of Teachers | | | 사무직원수 Clerical staffs | | |
|------------|-------------------------|-------------------------|--------------------------|------|--------|--------------------------|------|--------|--------------------------|------|--------|
| | | | 계 | 남 | 여 | 계 | 남 | 여 | 계 | 남 | 여 |
| | | | Total | Male | Female | Total | Male | Female | Total | Male | Female |
| 2013 | - | - | - | - | - | - | - | - | - | - | |
| 2014 | - | - | - | - | - | - | - | - | - | - | |
| 2015 | - | - | - | - | - | - | - | - | - | - | |
| 2016 | - | - | - | - | - | - | - | - | - | - | |
| 2017 | - | - | - | - | - | - | - | - | - | - | |

자료 : 대전광역시 교육청

Autonomous High Schools (Private)

Unit : Number, Person, 1000m²

| 졸업자 현황 Graduation | | 입학자현황 Entrance | | 교지면적 School land area | 건물면적 Building area | 보 통 교 실 수 Number of classrooms | Year |
|----------------------|--------------------------------------|-------------------|-----------------|-----------------------------|--------------------------|---|-------------|
| 졸업자수 Graduates | 진학자수 Entrants to higher school | 입학정원 Admission | 입학자 Entrants | | | | |
| - | - | - | - | - | - | - | 2013 |
| - | - | - | - | - | - | - | 2014 |
| - | - | - | - | - | - | - | 2015 |
| - | - | - | - | - | - | - | 2016 |
| - | - | - | - | - | - | - | 2017 |

Source : Daejeon Metropolitan City office of Education

Junior Colleges

Unit : Number, Person, 1000m²

| 졸업자현황 Graduates | | | | 입학자현황 Entrants | | 교지면적 School site areas | 건물면적 Building areas | Year College |
|--------------------|----------------------------|------------------|------------------------|--------------------------|------------------|------------------------------|---------------------------|-----------------|
| 졸업자 Graduates | 진학자 Advanced further | 취업자수 Employed | 입대자수 Joined Army | 입학 지원자수 Applicants | 입학자수 Entrants | | | |
| - | - | - | - | - | - | - | - | 2013 |
| - | - | - | - | - | - | - | - | 2014 |
| - | - | - | - | - | - | - | - | 2015 |
| - | - | - | - | - | - | - | - | 2016 |
| - | - | - | - | - | - | - | - | 2017 |

Source : Daejeon Metropolitan City office of Education

14. 대 학교

단위 : 개, 명, 천㎡

| 연 별 대 학 별 | 대학수 Number | 단 과 대학수 Number of colleges | 학과수 Depart- ments | 학 생 수 Students | | | 교 원 수 Teachers | | 사무직원수 Staffs | |
|--------------|---------------|--|-------------------------|-------------------|-----------|-------------|-------------------|-------------|-----------------|-------------|
| | | | | 계 Total | 남 Male | 여 Female | 계 Total | 여 Female | 계 Total | 여 Female |
| 2013 | 2 | 11 | 59 | 13,295 | 6,682 | 6,613 | 427 | 78 | 138 | 38 |
| 2014 | 2 | 10 | 50 | 13,017 | 6,649 | 6,368 | 434 | 82 | 138 | 40 |
| 2015 | 2 | 20 | 59 | 12,996 | 6,647 | 6,349 | 432 | 86 | 133 | 36 |
| 2016 | 2 | 7 | 51 | 11,764 | 5,678 | 6,086 | 425 | 88 | 134 | 41 |
| 2017 | 2 | 7 | 52 | 12,071 | 5,849 | 6,222 | 420 | 89 | 130 | 42 |
| 한남대학교 | 1 | 6 | 51 | 11,953 | 5,776 | 6,177 | 408 | 87 | 120 | 35 |
| 대전신학대학교 | 1 | 1 | 1 | 118 | 73 | 45 | 12 | 2 | 10 | 7 |

자료 : 한남대학교, 대전신학대학교

University

Unit : Number, Person, 1000m²

| 졸업자현황 Graduation | | | | 입학자현황 Entrance | | 교지면적 School land area | 건물면적 Building area | Year |
|---------------------|--|------------------|----------------------------|--------------------------|------------------|--------------------------------|--------------------------|--------------------------------------|
| 졸업자 Graduates | 진학자 Entrants to higher school | 취업자수 Employed | 입대자수 Military served | 입학 지원자수 Applicants | 입학자수 Entrants | | | |
| 2,422 | 182 | 1,156 | 9 | 14,953 | 3,233 | 546 | 217 | 2013 |
| 2,945 | 244 | 1,355 | 8 | 14,827 | 3,064 | 561 | 232 | 2014 |
| 2,930 | 196 | 1,344 | 6 | 14,087 | 2,880 | 561 | 232 | 2015 |
| 2,645 | 152 | 1,143 | 5 | 13,225 | 2,864 | 525 | 232 | 2016 |
| 2,546 | 152 | 1,496 | 9 | 14,409 | 2,892 | 525 | 235 | 2017 |
| 2,496 | 152 | 1,496 | 9 | 14,368 | 2,872 | 510 | 223 | Hannam University |
| 50 | — | — | — | 41 | 20 | 15 | 12 | Daejeon Theological University |

15. 대학원

단위 : 개, 명

| 연 별 대학원별 | 대학원수 Number | 학과수 Programs | | 입학정원수 Entrance Quota | | 석사과정학생수 Students in MD Course | | 박사과정학생수 Students in DD Course | | 교원수 Teachers | |
|--------------------|----------------|-----------------|-----------------|-------------------------|-----------------|----------------------------------|-------------|----------------------------------|-------------|-----------------|-------------|
| | | 석사 MD course | 박사 DD course | 석사 MD course | 박사 DD course | 계 Total | 여 Female | 계 Total | 여 Female | 계 Total | 여 Female |
| | | 2013 | 8 | 86 | 40 | 496 | 110 | 880 | 450 | 310 | 105 |
| 2014 | 8 | 85 | 42 | 496 | 90 | 760 | 409 | 243 | 66 | 8 | 5 |
| 2015 | 8 | 83 | 42 | 496 | 110 | 856 | 455 | 358 | 119 | 13 | 4 |
| 2016 | 7 | 77 | 39 | 481 | 110 | 801 | 459 | 294 | 106 | 14 | 5 |
| 2017 | 7 | 70 | 37 | 481 | 110 | 870 | 477 | 270 | 107 | 15 | 5 |
| 한남대학교 대학원 | 1 | 35 | 35 | 134 | 108 | 249 | 132 | 268 | 106 | 7 | - |
| 한남대학교 교육대학원 | 1 | 12 | - | 90 | - | 207 | 136 | - | - | 5 | 3 |
| 한남대학교 학제신학대학원 | 1 | 2 | - | 35 | - | 51 | 35 | - | - | 1 | 1 |
| 한남대학교 사회문화·행정복지대학원 | 1 | 16 | - | 112 | - | 196 | 154 | - | - | 2 | 1 |
| 한남대학교 경영국방전략대학원 | 1 | 3 | - | 70 | - | 77 | 15 | - | - | - | - |
| 대전신학대학교 대학원 | 1 | 1 | 1 | 30 | - | 84 | 3 | 2 | 1 | - | - |
| 대전신학대학교 신학대학원 | 1 | 1 | 1 | 10 | 2 | 6 | 2 | - | - | - | - |

주 : "한남대학교 경영대학원"과 "한남대학교 국방전략대학원"이 합쳐져 "한남대학교 경영국방전략대학원"으로 단일화됨
 자료 : 한남대학교, 대전신학대학교

Graduate Schools

Unit : Number, Person

| 사무직원수 Clerical Staffs | | 졸업자현황 Granted | | 입학자현황 Entrance | | | | Year |
|--------------------------|-------------|-----------------------|-----------------------|--------------------|-----------------|--------------------|-----------------|--|
| 계 Total | 여 Female | 석사 과정 MD course | 박사 과정 DD course | 석사과정 MD course | | 박사과정 DD course | | Graduate school |
| | | | | 지원자 Appli-cants | 입학자 Entrants | 지원자 Appli-cants | 입학자 Entrants | |
| - | - | 414 | 51 | 611 | 425 | 151 | 115 | 2013 |
| - | - | 374 | 59 | 589 | 414 | 148 | 98 | 2014 |
| - | - | 377 | 59 | 554 | 404 | 184 | 115 | 2015 |
| - | - | 304 | 52 | 555 | 413 | 115 | 92 | 2016 |
| - | - | 277 | 46 | 512 | 406 | 104 | 86 | 2017 |
| - | - | 103 | 46 | 160 | 141 | 103 | 85 | The Graduate School of Hannam Univ. |
| - | - | 76 | - | 137 | 98 | - | - | The Graduate School of Hannam Univ. (Educational) |
| - | - | 19 | - | 25 | 20 | - | - | The Graduate School of Hannam Univ. (Theological) |
| - | - | 76 | - | 135 | 100 | - | - | The Graduate School of Hannam Univ. (Social Culture & Public Administration & Welfare) |
| - | - | 1 | - | 51 | 44 | - | - | The Graduate School of Hannam Univ. (Management & National Defense) |
| - | - | 2 | - | 4 | 3 | 1 | 1 | The Graduate School of Daejeon Theological Univ. |
| - | - | - | - | - | - | - | - | The Graduate School of Daejeon Theological Univ. |

Source : Hannam University, Daejeon Theological University

16. 기 타 학 교

단위 : 개, 명, 천㎡

| 연 별 | 학교수 Schools | 학급수 Classes | 학 생 수 Students | | | 교 원 수 Teachers | | 사무직원수 Staffs | |
|-------------|----------------|----------------|-------------------|------------|-------------|-------------------|-------------|-----------------|-------------|
| | | | 계 Total | 남 Male | 여 Female | 계 Total | 여 Female | 계 Total | 여 Female |
| | | | 학 교 별 | | | | | | |
| 2013 | 1 | 46 | 267 | 170 | 97 | 78 | 41 | 9 | 2 |
| 2014 | 1 | 45 | 255 | 170 | 85 | 77 | 40 | 9 | 2 |
| 2015 | 1 | 45 | 261 | 176 | 85 | 77 | 42 | 9 | 2 |
| 2016 | 1 | 44 | 262 | 180 | 82 | 76 | 38 | 9 | 2 |
| 2017 | 1 | 43 | 261 | 184 | 77 | 76 | 38 | 9 | 2 |
| 산업체부설고등학교 | - | - | - | - | - | - | - | - | - |
| 특수학교 | 1 | 43 | 261 | 184 | 77 | 76 | 38 | 9 | 2 |
| 기타(각종학교) | - | - | - | - | - | - | - | - | - |

자료 : 대전 원명학교

17. 적령아동 취학

단위 : 명, %

| 연 별 | 취학대상자 Children | | | | | | | | | | | | | | |
|-------------|----------------|------------|------------|----------------------------|------------|------------|--|-----------|-----------|--|----------|----------|--------------|------------|------------|
| | 계 Total | | | 적령아동 Children of schooling | | | 유예 및 과령아 Children over the schooling age | | | 조기입학신청자 Children under the schooling age | | | 계 | | |
| | 남 | 여 | 합 | 남 | 여 | 합 | 남 | 여 | 합 | 남 | 여 | 합 | 남 | 여 | 합 |
| 2013 | 1,945 | 1,006 | 939 | 1,932 | 999 | 933 | 12 | 7 | 5 | | | | 1,917 | 987 | 930 |
| 2014 | 1,733 | 854 | 879 | 1,705 | 836 | 869 | 24 | 15 | 9 | 4 | 3 | 1 | 1,708 | 839 | 869 |
| 2015 | 1,585 | 845 | 740 | 1,567 | 832 | 735 | 13 | 9 | 4 | 5 | 4 | 1 | 1,560 | 832 | 728 |
| 2016 | 1,593 | 843 | 750 | 1,555 | 825 | 730 | 29 | 14 | 15 | 9 | 4 | 5 | 1,539 | 818 | 721 |
| 2017 | 1,595 | 829 | 766 | 1,529 | 793 | 736 | 63 | 34 | 29 | 3 | 2 | 1 | 1,499 | 782 | 717 |

자료 : 대전광역시 교육청

Other Schools

Unit : Number, Person, 1000m²

| 졸업자현황 Graduation | 진학자 Entrants to higher school | | 입학자 Entrance | 교지면적 School land area | 건물면적 Building area | 보통교실수 Classrooms | Year |
|---------------------|----------------------------------|---|-----------------|--------------------------|-----------------------|---------------------|--|
| | 남 | 여 | | | | | School |
| 103 | 18 | | 107 | 6,297 | 10,859 | 46 | 2013 |
| 98 | - | | 106 | 6,297 | 11,376 | 45 | 2014 |
| 90 | - | | 116 | 6,297 | 11,376 | 45 | 2015 |
| 101 | - | | 96 | 6,297 | 11,376 | 44 | 2016 |
| 89 | - | | 91 | 6,297 | 11,376 | 43 | 2017 |
| - | - | | - | - | - | - | Secondary Schools Attached to Industrial firms |
| 89 | - | | 91 | 6,297 | 11,376 | 43 | Special School |
| - | - | | - | - | - | - | Others |

Source : Daejeon Wonmyeong School

Enrollments of Children at the Right Age for Compulsory Education

Unit : Person, %

| 취학자 Enrollments | | | | | | | | | | | 취학률 Percent age of enrollment | Year | |
|-----------------|------------|------------|----------|----------|----------|-----------|----------|----------|----------|----------|----------------------------------|-------------|-------------|
| 적령아동 | | 유예 및 과령아 | | 조기입학 신청자 | | 기타 others | | | | | | | |
| 남 | 여 | 남 | 여 | 남 | 여 | 남 | 여 | 남 | 여 | | | | |
| 1,903 | 982 | 921 | 7 | 3 | 4 | 1 | - | 1 | 6 | 2 | 4 | 98.6 | 2013 |
| 1,694 | 828 | 866 | 4 | 3 | 1 | 4 | 3 | 1 | 6 | 5 | 1 | 98.6 | 2014 |
| 1,544 | 821 | 723 | 10 | 6 | 4 | 5 | 4 | 1 | 1 | 1 | - | 98.5 | 2015 |
| 1,522 | 808 | 714 | 6 | 5 | 1 | 9 | 4 | 5 | 2 | 1 | 1 | 96.6 | 2016 |
| 1,492 | 776 | 716 | 4 | 4 | - | 3 | 2 | 1 | - | - | - | 93.9 | 2017 |

Source : Daejeon Metropolitan City office of Education

18. 사 설 학 원

단위 : 개, 명

| 연 별 | 사 설 학 원 | | | | | | | | | | | | | |
|------|------------------------------|---|---------------------|-----|----|----------|----|----|-----------------------------------|----------|-----|----------|----|----|
| | 학 원 수 Number of Institutions | | | | | | | | | | | | | |
| | Total | 학교교과 교습학원 Tutoring school curriculum | | | | | | | 평생직업 교육학원 Continuing Education | | | | | |
| | | 계 | 입시 검정 및 보습 | 국제화 | 예능 | 특수 교육 | 종합 | 기타 | 계 | 직업 기술 | 국제화 | 인문 사회 | 종합 | 기예 |
| 2013 | 248 | 233 | 144 | 19 | 62 | - | - | 8 | 15 | 10 | - | - | - | 5 |
| 2014 | 261 | 246 | 144 | 15 | 67 | - | - | 20 | 15 | 9 | - | - | - | 6 |
| 2015 | 261 | 247 | 146 | 15 | 69 | - | - | 17 | 14 | 7 | - | - | - | 7 |
| 2016 | 266 | 252 | 144 | 12 | 68 | - | 11 | 17 | 14 | 7 | - | - | - | 7 |
| 2017 | 244 | 232 | 141 | 9 | 64 | - | 12 | 6 | 12 | 7 | - | - | - | 5 |

주 : 2017년 "종합"학원 추가, "열람 좌석수" 삭제
 자료 : 대전광역시 교육청(대전교육통계 자료) 및 대전통계연보

Private Institute

Unit : Number, Person

| Private Institute | | | | | | | | | | 독서실 | | Year |
|--------------------|--------|--------------------------|--------|--------------------|--------|-----------------|-------------------|---------|------------------|-------|------|------|
| 수강자수 Attendants | | 이수자수 Course completed | | 강사수 Instructors | | 강의실 | 실험 실습 실수 | 사무실수 | 독서실수 | 열람실수 | | |
| 계 | 여 | 계 | 여 | 계 | 여 | Class- rooms | Labora- tories | Offices | Reading rooms | Rooms | | |
| Total | Female | Total | Female | Total | Female | | | | | | | |
| 27,910 | - | - | - | 780 | 550 | 1,746 | - | - | 18 | 138 | 2013 | |
| 31,216 | - | - | - | 783 | 528 | 1,824 | - | - | 16 | 16 | 2014 | |
| 30,819 | - | - | - | 812 | 551 | 2,167 | - | - | 17 | 146 | 2015 | |
| 34,897 | - | - | - | 811 | 539 | 1,071 | - | - | 17 | 141 | 2016 | |
| 32,836 | - | - | - | 791 | - | 1,005 | - | - | 19 | 191 | 2017 | |

Source : Daejeon Metropolitan City office of Education

19. 공공 도서관

단위 : 개, 명, 권, 천원

| 연 별 도서관별 | 도서관수 Number of libraries | 좌 석 수 Seats | 자료수 Number of data | 도서 | 비도서 | 연속간행물 (중) Periodical |
|-------------|--------------------------------|----------------|--------------------------|----------------|---------------|----------------------------|
| | | | | book | Non-book | |
| 2013 | 3 | 2,380 | 281,486 | 277,601 | 11,145 | 602 |
| 2014 | 3 | 2,380 | 328,747 | 316,750 | 11,997 | 806 |
| 2015 | 3 | 2,380 | 345,036 | 332,195 | 12,841 | 775 |
| 2016 | 3 | 2,380 | 361,197 | 347,669 | 13,528 | 781 |
| 2017 | 3 | 2,380 | 375,696 | 361,356 | 13,537 | 803 |
| 안산도서관 | 1 | 650 | 150,834 | 145,789 | 4,697 | 348 |
| 신탄진도서관 | 1 | 1,200 | 151,476 | 144,692 | 6,513 | 271 |
| 송촌도서관 | 1 | 530 | 73,386 | 70,875 | 2,327 | 184 |

주 : 1) 근로자 임금, 자료구입비와 다른 운영비의 합
 자료 : 복합문화센터(안산도서관, 신탄진도서관, 송촌도서관)

Public Libraries

Unit : number, person, volume, 1,000won

| 연간이용자수 Annual users | 연간열람책수 Annual reading books | 연간대출책수 Annual books lent | 직원수 Staffs | | 예산 ¹⁾ Budget | Year Library | |
|------------------------|--------------------------------|-----------------------------|---------------|-------------|----------------------------|------------------|-------------------|
| | | | 남 Male | 여 Female | | | |
| 1,268,273 | 1,738,856 | 452,084 | 27 | - | - | 2,490,554 | 2013 |
| 1,057,065 | 1,425,364 | 356,341 | 26 | 11 | 15 | 2,456,897 | 2014 |
| 944,126 | 1,150,136 | 287,534 | 25 | 10 | 15 | 2,447,286 | 2015 |
| 1,048,314 | 1,042,212 | 260,553 | 25 | 10 | 15 | 2,560,646 | 2016 |
| 760,707 | 1,037,324 | 259,331 | 26 | 10 | 16 | 3,537,489 | 2017 |
| 243,544 | 313,308 | 78,327 | 9 | 4 | 5 | 1,212,162 | Ansan Library |
| 253,515 | 276,112 | 69,028 | 9 | 3 | 6 | 1,640,565 | Sintanjin Library |
| 263,648 | 447,904 | 111,976 | 8 | 3 | 5 | 684,762 | Songchon Library |

Note : 1) Sum of labor cost, data purchase cost, and other operating cost.
Source : Cultural Complex Center

20. 문화재

단위 : 개

| 연 별 | 지 정 문 화 재 Designated cultural properties | | | | | | | |
|------|--|--|---------------------------|------------------|-------------------------|-----------------------------|------------------------------|--|
| | 총 계 Grand Total | 국 가 지 정 문 화 재 National cultural properties | | | | | | |
| | | 계 Total | 국 보 National Treasures | 보 물 Treasures | 사적및명승 Historic areas | 천연기념물 National monuments | 중요민속자료 Folklore materials | 중요무형 문화재 Intangible cultural properties |
| 2013 | 27 | 3 | - | 2 | 1 | - | - | - |
| 2014 | 27 | 4 | - | 3 | 1 | - | - | - |
| 2015 | 27 | 4 | - | 3 | 1 | - | - | - |
| 2016 | 27 | 6 | - | 3 | 1 | - | 2 | - |
| 2017 | 30 | 6 | - | 3 | 1 | - | 2 | - |

자료 : 문화체육과

Cultural Properties

Unit : Each

| 지 정 문 화 재 Designated cultural properties | | | | | 문화재자료 Cultural property materials | 등 록 문화재 Registered cultural properties | Year |
|--|---|------------------|---|---|--|--|------|
| 지 방 지 정 문 화 재 Local cultural properties | | | | | | | |
| 계 | 유형문화재 Tangible cultural properties | 기념물 Monuments | 민속문화재 Folklore cultural properties | 무형문화재 Intangible cultural properties | | | |
| Total | | | | | | | |
| 19 | 9 | 5 | 2 | 3 | 5 | - | 2013 |
| 18 | 8 | 5 | 2 | 3 | 5 | - | 2014 |
| 18 | 8 | 5 | 2 | 3 | 5 | - | 2015 |
| 16 | 7 | 5 | 1 | 3 | 5 | - | 2016 |
| 18 | 8 | 5 | 1 | 4 | 6 | - | 2017 |

21. 문화 공간

단위 : 개소

| 연 별 | 공연시설 Performing facilities | | | | 전 시 실 Exhibition facilities | |
|------|----------------------------|------------------|----------------------|------------------------|-----------------------------|------------------|
| | 공공공연장 Public | 민간공연장 Private | 영화관 Movie theater | 스크린수 No. of screens | 미 술 관 Art galleries | 화 랑 galleries |
| 2013 | - | - | - | - | - | 1 |
| 2014 | - | - | - | - | - | - |
| 2015 | - | 1 | - | - | - | - |
| 2016 | - | 1 | - | - | - | - |
| 2017 | 1 | 1 | - | - | - | - |

자료 : 문화체육과

Cultural Facilities

Unit : Place

| 지역문화복지시설 Local culture and welfare facilities | | | 기 타 시 설 Others | | | Year |
|--|--|--------------------------|---------------------------|---|------------------------------|-------------|
| 시구민회관 Si & Gu Public Center | 종합복지회관 General Wwlfare Center | 청소년회관 Youth center | 문화원 Cultural office | 국악원 Traditional performing arts center | 전수회관 Initiation center | |
| 3 | - | 1 | 1 | - | 1 | 2013 |
| 3 | - | 1 | 1 | - | 1 | 2014 |
| 3 | - | 1 | 1 | - | 1 | 2015 |
| 3 | - | 1 | 1 | - | 1 | 2016 |
| 3 | - | 1 | 1 | - | 1 | 2017 |

22. 체육 시설

단위 : 개소

| 연 별 | 공공체육시설 public sports facilities | | | | | | | | | |
|------|---------------------------------|-----------------------|-------------------------|-------------------------|--------------------------|------------------------------|-------------------------|------------------------|---------------------|-------------------------------|
| | 합 계 Total | 육 상 경기장 Stadium | 축구장 Football fild | 하키장 hockey ground | 야구장 baseball field | 싸이클 경기장 cycle field | 테니스장 tennis court | 체육관 Gym | | |
| | | | | | | | | 구 기 체육관 ballgame | 투 기 체육관 match | 생 활 체육관 sport forall |
| 2013 | 11 | - | 1 | - | - | - | 2 | - | - | 3 |
| 2014 | 12 | - | 1 | - | 1 | - | 2 | - | - | 3 |
| 2015 | 12 | - | 1 | - | 1 | - | 2 | - | - | 3 |
| 2016 | 12 | - | 1 | - | 1 | - | 2 | - | - | 3 |
| 2017 | 21 | - | 1 | - | 1 | - | 2 | - | - | 3 |

자료 : 문화체육과

Public Sports Facilities

Unit : Place

| 간 이 운동장 (동네체 육시설) | 공공체육시설 public sports facilities | | | | | | | | | Year |
|--------------------------------|---------------------------------|-------------------------|---|--------------------------------|---|----------------------------------|---------------|-----------------|-------------------------|------|
| | 수영장 swimming pools | 국궁장 archery field | 양궁장 western style archery field | 승마장 equest rian field | 골 프 연습장 golf practice range | 조 정 카누장 canoeing centet | 요트장 marina | 빙상장 ice rink | 씨름장 ssyreum field | |
| 1 | 4 | - | - | - | - | - | - | - | - | 2013 |
| 1 | 4 | - | - | - | - | - | - | - | - | 2014 |
| 1 | 4 | - | - | - | - | - | - | - | - | 2015 |
| 1 | 4 | - | - | - | - | - | - | - | - | 2016 |
| 10 | 4 | - | - | - | - | - | - | - | - | 2017 |

22. 체육시설(계속)

단위 : 개소

| 연 별 | 등록체육시설 Registered Sports facilities | | | | 신고체육시설 Reported Sports facilities | | | | | | |
|------|--|------------------|-------------------|--------------------------------|--------------------------------------|---------------|----------------|------------------------|-----------------|--------------------------|-------------------------------|
| | 합 계 Total | 골프장 Golfrange | 스키장 Ski ground | 자동차 경주장 Car racing track | 합 계 Total | 요트장 Marina | 조정장 Regatta | 카누장 Canoeing center | 빙상장 Ice rink | 승마장 Eques-train field | 종 합 체육시설 Sports complex |
| 2013 | - | - | - | - | 193 | - | - | - | - | - | 1 |
| 2014 | - | - | - | - | 193 | - | - | - | - | - | 1 |
| 2015 | - | - | - | - | 215 | 0 | 0 | 0 | 0 | 0 | 0 |
| 2016 | - | - | - | - | 215 | - | - | - | - | - | 0 |
| 2017 | - | - | - | - | 215 | - | - | - | - | - | 0 |

자료 : 문화체육과

Public Sports Facilities(Cont'd)

Unit : Place

| 신고체육시설 Reported Sports facilities | | | | | | | | Year |
|--------------------------------------|--------------------------|------------------------------------|---|-------------------------|-----------------------------|-----------------|---------------------------------------|------|
| 수영장 Swim ming Pools | 체육도장 Exercise hall | 골프연습장 Golf practice range | 체력단련장 Physical training center | 당구장 Billiard room | 썰매장 Area for sledding | 무도장 Ballroom | 무도학원 Ballroom Dancing school | |
| 4 | 53 | 20 | 30 | 83 | - | - | 2 | 2013 |
| 4 | 57 | 20 | 30 | 79 | - | - | 2 | 2014 |
| 4 | 67 | 25 | 31 | 85 | 0 | 0 | 3 | 2015 |
| 4 | 67 | 27 | 30 | 84 | - | - | 3 | 2016 |
| 4 | 67 | 27 | 31 | 83 | - | - | 3 | 2017 |

23. 언 론 매 체

단위 : 개

| 연 별 | 방 송 사 Broadcasting stations | | | | |
|------|-----------------------------|--------------|----------|-------|--------|
| | 계 | 지상파방송 | 케이블TV | 라디오 | 기 타 |
| | Total | Broadcasting | Cable TV | Radio | Others |
| 2013 | - | - | - | - | - |
| 2014 | - | - | - | - | - |
| 2015 | - | - | - | - | - |
| 2016 | - | - | - | - | - |
| 2017 | - | - | - | - | - |

자료 : 기획홍보실

Mass Media

Unit : Number

| 신 문 사 Newspaper Publisher | | | | Year |
|---------------------------|-------|--------|----------|------|
| 계 | 일 간 | 주 간 | 인터넷신문 | |
| Total | Daily | Weekly | Internet | |
| 1 | - | - | 1 | 2013 |
| 2 | - | - | 2 | 2014 |
| 17 | - | 3 | 14 | 2015 |
| 21 | - | 5 | 16 | 2016 |
| 18 | - | 3 | 15 | 2017 |

24. 출판, 인쇄 및 기록매체 복제업 현황 (산업세분류별)

단위 : 개, 명

| 연 별 | 서적출판업 Publishing of books | | 신문잡지 및 정기 간행물출판업 Publishing of newspaper, Magazines and Periodicals | | 오디오물출판 및 원판녹음업 Audio Publishing and original master recordings | | 기타인쇄물출판업 Other Publishing of prints | |
|------|------------------------------|-----------|---|-----------|--|-----------|---|-----------|
| | 사업체수 | 종사자수 | 사업체수 | 종사자수 | 사업체수 | 종사자수 | 사업체수 | 종사자수 |
| | Estab. | Employees | Estab. | Employees | Estab. | Employees | Estab. | Employees |
| 2013 | 6 | 48 | 2 | 3 | - | - | - | - |
| 2014 | 6 | 32 | 1 | 1 | 1 | 9 | - | - |
| 2015 | 6 | 34 | 1 | 1 | 1 | 15 | - | - |
| 2016 | 7 | 32 | 1 | 3 | 1 | 14 | - | - |
| 2017 | 7 | 36 | 1 | 2 | 1 | 2 | 1 | 2 |

자료 : 기획홍보실

Publishing, Printing and Reproduction of Recorded Media Companies(by Industrial classes)

Unit : number, person

| 인쇄업 printing | | 인쇄관련서비스산업 Service activities related to printing | | 기록매체복제업 Reproduction of recorded media | | Year |
|-----------------|-------------------|--|-------------------|--|-------------------|------|
| 사업체수 Estab. | 종사자수 Employees | 사업체수 Estab. | 종사자수 Employees | 사업체수 Estab. | 종사자수 Employees | |
| 25 | 79 | 3 | 19 | - | - | 2013 |
| 26 | 87 | 3 | 23 | - | - | 2014 |
| 23 | 83 | 5 | 28 | - | - | 2015 |
| 26 | 85 | 6 | 17 | - | - | 2016 |
| 29 | 87 | 7 | 29 | - | - | 2017 |



2018 대덕구 통계연보
DAEDEOK-GU STATISTICAL YEARBOOK

재 정

PUBLIC FINANCE

XV. 재 정

1. 지방세 부담

단위 : 천원

| 연 별 | 지 방 세 Local taxes | 인 구 (외국인제외) Population (excluding foreigners) | 1인당 부담액(원) Tax burden per capita(won) |
|-------------|----------------------|--|---|
| 2013 | 119,361,508 | 204,360 | 584 |
| 2014 | 129,892,202 | 201,558 | 644 |
| 2015 | 155,971,217 | 196,839 | 792 |
| 2016 | 153,488,750 | 192,688 | 797 |
| 2017 | 161,149,027 | 186,902 | 862 |

자료 : 세무과

2. 지방세 징수

단위 : 천원

| 연 별 | 합 계 Total | 보 통 세 Ordinary Taxes | | | | |
|-------------|--------------------|-----------------------------|---------------------|----------------|----------------------------|---------------------------------|
| | | 시 세 Metropolitan city taxes | | | | |
| | | 취득세 Acquisition | 등록세 Registration | 레저세 Leisure | 주민세 (균등분) Inhabitant | 담배소비세 Tobacco Consumption |
| 2013 | 119,361,508 | 19,254,514 | 65,307 | - | 887,774 | - |
| 2014 | 129,892,202 | 20,827,365 | 36,397 | - | 880,092 | - |
| 2015 | 155,971,217 | 31,359,038 | 56,340 | - | 884,232 | - |
| 2016 | 153,488,750 | 23,082,409 | 33,464 | - | 1,525,913 | - |
| 2017 | 161,149,027 | 28,668,033 | 72,833 | - | 1,540,666 | - |

자료 : 세무과

PUBLIC FINANCE

Local Tax Burden

Unit : 1000 won

| 세 대 (외국인세대제외) Households (excluding foreign household) | 세대당부담액(원) Tax burden per household(won) | Year |
|--|---|-------------|
| 77,420 | 1,542 | 2013 |
| 77,549 | 1,675 | 2014 |
| 77,051 | 2,024 | 2015 |
| 76,760 | 2,000 | 2016 |
| 75,923 | 2,123 | 2017 |

Source : Tax Affairs Division

Collection of Local Taxes

Unit : 1000 won

| 보 통 세 Ordinary Taxes | | | | | | Year |
|---------------------------------|--------------------------------|-------------------|-----------------|-------------------------------|--------------------------------|-------------|
| 시 세 Metropolitan city taxes | | | | | | |
| 자동차세 Automobile | 농업소득세 Agriculture income | 주행세 Motor fuel | 도축세 Butchery | 지방소비세 Local Consumption | 지방소득세 (소득분) Local Income | |
| 12,775,315 | - | - | - | - | 38,664,374 | 2013 |
| 13,341,718 | - | - | - | - | 45,602,460 | 2014 |
| 12,524,131 | - | - | - | - | 55,539,506 | 2015 |
| 12,851,637 | - | - | - | - | 58,336,940 | 2016 |
| 13,051,975 | - | - | - | - | 61,100,425 | 2017 |

Source : Tax Affairs Division

2. 지방세징수(계속)

단위 : 천원

| 연 별 | 보 통 세 Ordinary Taxes | | | | | |
|-------------|----------------------------------|----------------|-------------------|----------------------------|----------------------------|---------------------------------|
| | 구 세 gu taxes | | | | | |
| | 등록면허세 Registration license | 면허세 Licence | 재산세 Property | 종합토지세 Synthesis land | 주민세 (재산분) Inhabitant | 지방소득세 (종업원분) Local Income |
| 2013 | 4,173,854 | — | 22,682,754 | — | 994,645 | 6,111,062 |
| 2014 | 4,744,868 | — | 24,388,278 | — | 990,589 | 6,349,853 |
| 2015 | 7,215,658 | — | 25,400,779 | — | 1,035,978 | 6,912,698 |
| 2016 | 6,310,244 | — | 26,043,010 | — | 1,084,050 | 7,728,248 |
| 2017 | 5,954,498 | — | 26,859,797 | — | 1,138,789 | 8,184,245 |

자료 : 세무과

3. 예산결산 총괄

단위 : 백만원

| 연 별 | 예 산 현 액 Budget | | | 세 입 Revenues | | |
|-------------|----------------|---------------------|---------------------|----------------|---------------------|---------------------|
| | 계 | 일 반 | 특 별 | 계 | 일 반 | 특 별 |
| | Total | General Accounts | Special Accounts | Total | General Accounts | Special Accounts |
| 2013 | 297,411 | 289,914 | 7,497 | 300,739 | 293,418 | 7,321 |
| 2014 | 330,012 | 327,933 | 7,079 | 334,326 | 327,222 | 7,104 |
| 2015 | 342,682 | 337,633 | 5,049 | 351,711 | 346,972 | 4,739 |
| 2016 | 355,563 | 350,665 | 4,898 | 370,307 | 365,287 | 5,020 |
| 2017 | 387,051 | 377,848 | 9,203 | 393,418 | 384,145 | 9,273 |

자료 : 회계정보과

Collection of Local Taxes(Cont'd)

Unit : 1000 won

| 목 적 세 Objective Taxes | | | | | | 과년도수입 Revenue from previous year | | Year |
|---|---------------------------|---------------------------------------|---------------------|-----------------------------|--------------------------|-------------------------------------|----------------|-------------|
| 시 세 Metropolitan city taxes | | | | | 구세 gu taxes | 시세 city taxes | 구세 gu taxes | |
| 지역자원 시설세 Regional resource facility | 도시계획세 City planning | 지역개발세 Regional develop- ment | 공동시설세 Facilities | 지방교육세 Local education | 사업소세 Business firm | | | |
| 3,217,028 | 2,405 | - | - | 8,869,251 | 1,098 | 1,298,548 | 363,579 | 2013 |
| 3,731,543 | 207 | - | - | 9,453,885 | 236 | -861,532 | 406,243 | 2014 |
| 3,842,808 | 17 | - | - | 10,650,770 | 32,140 | 224,158 | 292,964 | 2015 |
| 3,973,183 | - | - | - | 10,707,302 | 28,922 | 1,583,485 | 199,943 | 2016 |
| 3,993,028 | - | - | - | 10,446,391 | - | -283,721 | 422,068 | 2017 |

Source : Tax Affairs Division

Summary of Budget and Settlement

Unit : Million won

| 세 출 Expenditures | | | 잉 여 Surplus | | | Year |
|------------------|---------------------|---------------------|---------------|---------------------|---------------------|-------------|
| 계 | 일 반 | 특 별 | 계 | 일 반 | 특 별 | |
| Total | General Accounts | Special Accounts | Total | General Accounts | Special Accounts | |
| 266,297 | 262,184 | 4,113 | 34,442 | 31,234 | 3,208 | 2013 |
| 292,446 | 286,733 | 5,713 | 41,880 | 40,489 | 1,391 | 2014 |
| 299,865 | 296,716 | 3,149 | 51,846 | 50,255 | 1,591 | 2015 |
| 318,211 | 314,981 | 3,230 | 52,096 | 50,306 | 1,790 | 2016 |
| 334,033 | 329,373 | 4,660 | 59,385 | 54,772 | 4,613 | 2017 |

Source : Accounting Information Division

4. 일반회계 세입결산

단위 : 백만원

| 연 별 과 목 별 | 예 산 현 액 Budget | |
|--------------|----------------|-------------------------|
| | 금 액 Amount | 구 성 비(%) Composition |
| 2013 | 289,914 | 100 |
| 2014 | 295,570 | 100 |
| 2015 | 337,633 | 100 |
| 2016 | 350,665 | 100 |
| 2017 | 377,848 | 100 |
| 지 방 세 | 40,670 | 11 |
| 세외수입 | 15,006 | 4 |
| 지방교부세 | 8,706 | 2 |
| 지방양여금 | - | - |
| 보 조 금 | 197,577 | 52 |
| 지 방 채 | - | - |
| 조정교부금 | 58,744 | 16 |
| 보전수입 등 내부거래 | 57,145 | 15 |

자료 : 회계정보과

Settled Revenues of General Accounts

Unit : Million won

| 결 산 Settlement | | 예 산 대 결산비율(%) Budget vs settlement ratio | Year Tax Allocation |
|----------------|-------------------------|--|------------------------|
| 금 액 Amount | 구 성 비(%) Composition | | |
| 293,418 | 100 | 101 | 2013 |
| 299,884 | 100 | 101 | 2014 |
| 346,972 | 100 | 103 | 2015 |
| 365,287 | 100 | 104 | 2016 |
| 384,145 | 100 | 101 | 2017 |
| 42,559 | 11 | 105 | Local tax |
| 16,157 | 4 | 108 | Non-tax revenue |
| 10,018 | 3 | 115 | Local share tax |
| — | — | — | Local transfers |
| 197,165 | 51 | 100 | Subsidies |
| — | — | — | Local borrowing |
| 61,101 | 16 | 104 | Control Grants |
| 57,145 | 15 | 100 | Internal transaction |

Source : Accounting Information Division

5. 일반회계 세출결산

단위 : 백만원

| 연 별 과 목 별 | 예 산 현 액 Budget | |
|--------------|----------------|-------------------------|
| | 금 액 Amount | 구 성 비(%) Composition |
| 2013 | 289,914 | 100 |
| 2014 | 322,933 | 100 |
| 2015 | 337,633 | 100 |
| 2016 | 350,665 | 100 |
| 2017 | 377,848 | 100 |
| 일반공공행정 | 17,118 | 5 |
| 공공질서및안전 | 1,105 | 0 |
| 교 육 | 5,484 | 1 |
| 문화및관광 | 5,842 | 2 |
| 환 경 보 호 | 12,147 | 3 |
| 사 회 복 지 | 177,473 | 47 |
| 보 건 | 8,990 | 2 |
| 농림해양수산 | 6,097 | 2 |
| 산업중소기업 | 2,470 | 1 |
| 수송및교통 | 29,124 | 8 |
| 국토및지역개발 | 32,751 | 9 |
| 과 학 기 술 | - | - |
| 예 비 비 | 21,097 | 6 |
| 기 타 | 58,150 | 15 |

자료 : 회계정보과

Settled Expenditure of General Accounts

Unit : Million won

| 결 산 Settlement | | 예 산 대 결산비율(%) Budget vs settlement ratio | Year Tax Allocation |
|----------------|-------------------------|--|--|
| 금 액 Amount | 구 성 비(%) Composition | | |
| 262,184 | 100 | 90 | 2013 |
| 286,733 | 100 | 89 | 2014 |
| 296,716 | 100 | 88 | 2015 |
| 314,981 | 100 | 90 | 2016 |
| 329,373 | 100 | 87 | 2017 |
| 15,007 | 5 | 88 | General public Administration |
| 826 | — | 75 | Public Order, Safety |
| 5,201 | 2 | 95 | Education |
| 4,926 | 1 | 84 | Culture, Tourism |
| 11,535 | 4 | 95 | Protection of Environment |
| 173,452 | 53 | 98 | Social Welfare |
| 7,355 | 2 | 82 | Health |
| 5,631 | 2 | 92 | Agriculture, Forestry, Ocean, Marine |
| 1,019 | — | 41 | Industry, Small and medium enterprises |
| 25,952 | 8 | 89 | Transportation, Traffic |
| 22,347 | 7 | 68 | Country, Region development |
| — | — | — | Science Technology |
| — | — | — | Contingency |
| 56,122 | 17 | 97 | Others |

6. 특별회계 예산결산

단위 : 백만원

| 연 별 | 회 계 수 Accounts | 예 산 Budget |
|-------------|-------------------|---------------|
| 2013 | 5 | 7,497 |
| 2014 | 5 | 7,079 |
| 2015 | 5 | 5,049 |
| 2016 | 4 | 4,898 |
| 2017 | 4 | 9,203 |
| 의료급여기금 운영관리 | 1 | 629 |
| 주차장 | 1 | 6,566 |
| 수질개선 | 1 | 1,033 |
| 기반시설 | - | - |
| 지하수관리 | 1 | 975 |

자료 : 회계정보과

Settled Budget of Special Accounts

Unit : Million won

| 세 입 Revenue | 세 출 Expenditure | Year |
|----------------|--------------------|------------------------------|
| 7,321 | 4,113 | 2013 |
| 7,104 | 5,713 | 2014 |
| 4,739 | 3,149 | 2015 |
| 5,021 | 3,231 | 2016 |
| 9,273 | 4,660 | 2017 |
| 670 | 585 | Funds for medical care |
| 6,599 | 3,168 | operation of parking lots |
| 1,029 | 868 | quality of water improvement |
| - | - | infrastructure |
| 975 | 39 | Ground-water management |

Source : Accounting Information Division

7. 공 유 재 산 (구 유 지)

단위 : 천㎡, 백만원

| 연 별 | 총평가액 Total appraisal value | 토 지 Land | | 건 물 Building | |
|-------------|-------------------------------|--------------|------------------------|-----------------|------------------------|
| | | 면 적 Area | 평가액 Appraisal value | 면 적 Area | 평가액 Appraisal value |
| | | 2013 | 449,795 | 2,255 | 333,178 |
| 2014 | 467,870 | 2,340 | 350,682 | 80 | 55,168 |
| 2015 | 518,996 | 2,383 | 368,982 | 83 | 62,013 |
| 2016 | 524,286 | 2,385 | 368,811 | 80 | 61,835 |
| 2017 | 525,970 | 2,394 | 370,673 | 78 | 61,668 |

자료 : 민원지적과

7. 공 유 재 산 (구 유 지)(계속)

단위 : 천㎡, 백만원

| 연 별 | 입 목 · 죽 Standing tree and bamboo | | 공 작 물 Constructure | | 무체재산 Intangible property | |
|-------------|-------------------------------------|------------------------|-----------------------|------------------------|-----------------------------|------------------------|
| | 주 trees | 평가액 Appraisal value | 점 Piece | 평가액 Appraisal value | 건 Case | 평가액 Appraisal value |
| | 2013 | 28,344 | 1,852 | 3,434 | 59,408 | 41 |
| 2014 | 28,333 | 1,852 | 3,433 | 59,407 | 40 | 559 |
| 2015 | 29,518 | 2,468 | 4,310 | 84,768 | 42 | 561 |
| 2016 | 29,519 | 2,487 | 4,441 | 90,387 | 42 | 561 |
| 2017 | 29,520 | 2,546 | 4,390 | 90,317 | 42 | 561 |

자료 : 민원지적과

Public Properties Commonly Owned by Gu

Unit : 1000m², Million Won

| 기 계 기 구 Machinery | | 선 박 Vessels | | | 항 공 기 Aircrafts | | Year |
|----------------------|---------------------------|----------------|-----------|---------------------------|--------------------|---------------------------|-------------|
| 점 Piece | 평가액 Appraisal value | 척수 Boats | 톤수 Ton | 평가액 Appraisal value | 대 Each | 평가액 Appraisal value | |
| 1 | 42 | - | - | - | - | - | 2013 |
| 1 | 42 | - | - | - | - | - | 2014 |
| 1 | 42 | - | - | - | - | - | 2015 |
| 1 | 42 | - | - | - | - | - | 2016 |
| 1 | 42 | - | - | - | - | - | 2017 |

Source : Citizen Service & Land Registration Division

Public Properties Commonly Owned by Gu(Cont'd)

Unit : 1000m², Million Won

| 유가증권 Securities | | 용익물건 Right to thing | | 기 타 Other | | Year |
|--------------------|---------------------------|------------------------|---------------------------|-------------------|---------------------------|-------------|
| 주 Stock | 평가액 Appraisal value | 건 Case | 평가액 Appraisal value | 수량(건) Quantity | 평가액 Appraisal value | |
| - | - | 2 | 160 | - | - | 2013 |
| - | - | 2 | 160 | - | - | 2014 |
| - | - | 2 | 160 | - | - | 2015 |
| - | - | 2 | 160 | - | - | 2016 |
| - | - | 2 | 160 | - | - | 2017 |

Source : Citizen Service & Land Registration Division



공공행정 및 사법

PUBLIC ADMINISTRATION AND JUSTICE

XVI. 공공행정 및 사법

1. 공무원 총괄

단위 : 명

| 연 별 직능(직급)별 | 합 계 Total | 본 청 Head Office | 의 회 Gu Council |
|----------------|--------------|--------------------|-------------------|
| 2013 | 641 | 415 | 15 |
| 2014 | 652 | 426 | 15 |
| 2015 | 661 | 435 | 15 |
| 2016 | 668 | 436 | 15 |
| 2017 | 677 | 440 | 15 |
| 정무직 | 1 | 1 | — |
| 별정직 | 1 | 1 | — |
| 일반직 | 675 | 438 | 15 |
| 기능직 | — | — | — |
| 고용직 | — | — | — |

자료 : 기획홍보실

PUBLIC ADMINISTRATION & JUSTICE

Summary of Government Employees

Unit : Person

| 직속기관 Council & Agencies | 동 Dong | 사업소 Agencies | Year Function |
|----------------------------|------------|-----------------|------------------|
| 45 | 131 | 35 | 2013 |
| 45 | 131 | 35 | 2014 |
| 45 | 131 | 35 | 2015 |
| 45 | 139 | 33 | 2016 |
| 45 | 144 | 33 | 2017 |
| - | - | - | Political |
| - | - | - | Specific |
| 45 | 144 | 33 | General |
| - | - | - | Technical |
| - | - | - | Temporary |

2. 구 공무원

단위 : 명

| 연 별 | 합계 Total | 정무직 Political (selected) Position | 별정직 Specific | 특정직 Special (fire fighter) | 일 반 직 General | | | | | |
|-------------|-------------|--|-----------------|----------------------------------|---------------|--------------|--------------|--------------|--------------|------------|
| | | | | | 3급 | 4급 | 5급 | 6급 | 7급 | |
| | | | | | 3rd grade | 4th grade | 5th grade | 6th grade | 7th grade | |
| 2013 | 510 | 1 | 1 | - | 508 | 1 | 3 | 26 | 113 | 148 |
| 2014 | 521 | 1 | 1 | - | 519 | 1 | 3 | 26 | 115 | 151 |
| 2015 | 530 | 1 | 1 | - | 528 | 1 | 4 | 26 | 120 | 157 |
| 2016 | 529 | 1 | 1 | - | 527 | 1 | 4 | 26 | 120 | 160 |
| 2017 | 533 | 1 | 1 | - | 531 | 1 | 4 | 26 | 132 | 169 |
| 기획감사실 | 29 | - | - | - | 29 | - | - | 1 | 10 | 12 |
| 총무과 | 33 | 1 | 1 | - | 31 | 1 | 1 | 1 | 10 | 11 |
| 자치행정과 | 26 | - | - | - | 26 | - | - | 1 | 8 | 8 |
| 문화체육과 | 16 | - | - | - | 16 | - | - | 1 | 4 | 5 |
| 세무과 | 40 | - | - | - | 40 | - | - | 1 | 10 | 13 |
| 민원지적과 | 29 | - | - | - | 29 | - | - | 1 | 8 | 8 |
| 경제과 | 22 | - | - | - | 22 | - | 1 | 1 | 7 | 7 |
| 복지정책과 | 27 | - | - | - | 27 | - | - | 1 | 6 | 6 |
| 사회복지과 | 22 | - | - | - | 22 | - | - | 1 | 4 | 8 |
| 여성가족과 | 18 | - | - | - | 18 | - | - | 1 | 6 | 5 |
| 환경과 | 21 | - | - | - | 21 | - | - | 1 | 5 | 7 |
| 청소위생과 | 22 | - | - | - | 22 | - | - | 1 | 6 | 7 |
| 도시재생과 | 17 | - | - | - | 17 | - | 1 | 1 | 6 | 6 |
| 안전총괄과 | 18 | - | - | - | 18 | - | - | 1 | 4 | 6 |
| 공원녹지과 | 22 | - | - | - | 22 | - | - | 1 | 5 | 8 |
| 건축과 | 25 | - | - | - | 25 | - | - | 1 | 6 | 5 |
| 건설과 | 23 | - | - | - | 23 | - | - | 1 | 5 | 5 |
| 교통과 | 30 | - | - | - | 30 | - | - | 1 | 6 | 9 |
| 의회사무과 | 15 | - | - | - | 15 | - | - | 3 | 3 | 6 |
| 보 건 소 | 45 | - | - | - | 45 | - | 1 | 4 | 8 | 15 |
| 평생학습원 | 33 | - | - | - | 33 | - | - | 1 | 5 | 12 |

자료 : 기획홍보실

Government Employees of Gu

Unit : Person

| 일 반 직 General | | | | | | 기타직 (5) | Year |
|--------------------|--------------------|------------|------------|------------|------------|------------|--|
| 8급 8th grade | 9급 9th grade | 연구관 (1) | 연구사 (2) | 지도관 (3) | 지도사 (4) | | |
| 144 | 73 | - | - | - | - | - | 2013 |
| 147 | 76 | - | - | - | - | - | 2014 |
| 149 | 71 | - | - | - | - | - | 2015 |
| 157 | 59 | - | - | - | - | - | 2016 |
| 151 | 48 | - | - | - | - | - | 2017 |
| 6 | - | - | - | - | - | - | Planning & Audit Office |
| 7 | 1 | - | - | - | - | - | General Affairs Division |
| 7 | 2 | - | - | - | - | - | Administrative Management Division |
| 5 | 1 | - | - | - | - | - | Public Affairs & Culture & Sports Division |
| 13 | 3 | - | - | - | - | - | Tax Affairs Division |
| 10 | 2 | - | - | - | - | - | Citizen Service & Land Registration Division |
| 6 | - | - | - | - | - | - | Economic Affairs Division |
| 8 | 6 | - | - | - | - | - | Welfare Policy Division |
| 4 | 5 | - | - | - | - | - | Social Welfare Division |
| 5 | 1 | - | - | - | - | - | Women & Family Division |
| 5 | 3 | - | - | - | - | - | Environmental Division |
| 7 | 1 | - | - | - | - | - | Cleaning & Sanitation Division |
| 3 | - | - | - | - | - | - | Urban Restoration Division |
| 6 | 1 | - | - | - | - | - | Safety Affairs Division |
| 4 | 4 | - | - | - | - | - | Parks & Green Area Division |
| 10 | 3 | - | - | - | - | - | Architecture Division |
| 6 | 6 | - | - | - | - | - | Construction Division |
| 12 | 2 | - | - | - | - | - | Transportation Division |
| 3 | - | - | - | - | - | - | Council Affairs Division |
| 15 | 2 | - | - | - | - | - | Community Health Center |
| 9 | 6 | - | - | - | - | - | Lifelong Learning Center |

Source : Planning & Promotion Office

3. 동 공무원

단위 : 명

| 연 별 동 별 | 합 계 Total | 일 반 직 General | | | |
|-------------|--------------|---------------|-----------------|-----------------|-----------------|
| | | 계 Total | 5급 5th grade | 6급 6th grade | 7급 7th grade |
| 2013 | 131 | 131 | 12 | 12 | 42 |
| 2014 | 131 | 131 | 12 | 12 | 42 |
| 2015 | 131 | 131 | 12 | 13 | 41 |
| 2016 | 139 | 139 | 12 | 16 | 41 |
| 2017 | 144 | 144 | 12 | 18 | 46 |
| 오정동 | 13 | 13 | 1 | 2 | 4 |
| 대화동 | 10 | 10 | 1 | 1 | 3 |
| 회덕동 | 13 | 13 | 1 | 2 | 5 |
| 비래동 | 13 | 13 | 1 | 2 | 5 |
| 송촌동 | 12 | 12 | 1 | 1 | 3 |
| 중리동 | 12 | 12 | 1 | 1 | 4 |
| 법1동 | 13 | 13 | 1 | 2 | 4 |
| 법2동 | 14 | 14 | 1 | 2 | 5 |
| 신탄진동 | 14 | 14 | 1 | 2 | 5 |
| 석봉동 | 10 | 10 | 1 | 1 | 2 |
| 덕암동 | 11 | 11 | 1 | 1 | 4 |
| 목상동 | 9 | 9 | 1 | 1 | 2 |

자료 : 기획홍보실

Government Employees of Dong

Unit : Person

| 일 반 직 General | | 기타직 Technical | Year Dong |
|-----------------|-----------------|------------------|----------------|
| 8급 8th grade | 9급 9th grade | | |
| 35 | 30 | - | 2013 |
| 35 | 30 | - | 2014 |
| 35 | 30 | - | 2015 |
| 40 | 30 | - | 2016 |
| 44 | 24 | - | 2017 |
| 5 | 1 | - | Ojeong-dong |
| 4 | 1 | - | Daehwa-dong |
| 3 | 2 | - | Hoedeok-dong |
| 2 | 3 | - | Birae-dong |
| 5 | 2 | - | Songchon-dong |
| 5 | 1 | - | Jungni-dong |
| 4 | 2 | - | Beop1-dong |
| 4 | 2 | - | Beop2-dong |
| 3 | 3 | - | Sintanjin-dong |
| 3 | 3 | - | Seokbong-dong |
| 3 | 2 | - | Deogam-dong |
| 3 | 2 | - | Moksang-dong |

4. 퇴직사유별 공무원

단위 : 명

| 연 별 | 합 계 | | 정무직 Political | 별정직 Specific | 특정직 Special | 일 반 직 | | | | | | |
|-------------|-----------|-----------|------------------|-----------------|----------------|----------------|-----------------|-----------------|-----------------|-----------------|-----------------|----------|
| | 남 | 여 | | | | 계 sub-total | 1급 1st grade | 2급 2nd grade | 3급 3rd grade | 4급 4th grade | 5급 5th grade | |
| 2013 | 7 | 6 | 1 | - | - | - | - | 1 | 1 | | 2 | |
| 2014 | 29 | 20 | 9 | 1 | 1 | - | 27 | - | - | - | 3 | 8 |
| 2015 | 13 | 7 | 6 | - | - | - | 13 | - | - | - | - | 6 |
| 2016 | 25 | 18 | 7 | - | - | - | 25 | - | - | 1 | - | 8 |
| 2017 | 22 | 16 | 6 | - | 1 | - | 16 | - | - | - | 1 | 8 |
| 의원면직 | 3 | 1 | 2 | - | 1 | - | - | - | - | - | - | - |
| 직권면직 | - | - | - | - | - | - | - | - | - | - | - | - |
| 당연퇴직 | - | - | - | - | - | - | - | - | - | - | - | - |
| 결격사유 | - | - | - | - | - | - | - | - | - | - | - | - |
| 정 년 | 16 | 13 | 3 | - | - | - | - | - | - | - | 1 | 6 |
| 명예퇴직 | 3 | 2 | 1 | - | - | - | - | - | - | - | - | 2 |
| 조기퇴직 | - | - | - | - | - | - | - | - | - | - | - | - |
| 사 망 | - | - | - | - | - | - | - | - | - | - | - | - |
| 징계퇴직 | - | - | - | - | - | - | - | - | - | - | - | - |
| 파 면 | - | - | - | - | - | - | - | - | - | - | - | - |
| 해 임 | - | - | - | - | - | - | - | - | - | - | - | - |

자료 : 총무과

Government Employees by Cause of Retirement

Unit : Person

| General positions | | | | | | 기능직 Techni- cal | 전문직 Professional | Year |
|--------------------|--------------------|--------------------|--------------------|-----------------|-----------------|-----------------------|---------------------|-------------------------|
| 6급 6th grade | 7급 7th grade | 8급 8th grade | 9급 9th grade | 연구사 Research | 지도사 Advising | | | Reason |
| | 1 | 1 | - | - | - | 1 | - | 2013 |
| 8 | 3 | 2 | 3 | - | - | - | - | 2014 |
| 1 | 1 | 2 | 3 | - | - | - | - | 2015 |
| 5 | 1 | 2 | 8 | - | - | - | - | 2016 |
| 4 | 1 | - | 2 | - | - | 5 | - | 2017 |
| - | - | - | 2 | - | - | - | - | Discharge by Request |
| - | - | - | - | - | - | - | - | Discharge by Authority |
| - | - | - | - | - | - | - | - | Rightful Retirement |
| - | - | - | - | - | - | - | - | Non-Fitness reason |
| 4 | 1 | - | - | - | - | 4 | - | Age Limit |
| - | - | - | - | - | - | 1 | - | Honorary Resignment |
| - | - | - | - | - | - | - | - | Early Retirement |
| - | - | - | - | - | - | - | - | Death |
| - | - | - | - | - | - | - | - | Disciplinary Retirement |
| - | - | - | - | - | - | - | - | Discharge |
| - | - | - | - | - | - | - | - | Release |

5. 관내 관공서 및 주요기관

단위 : 개소

| 연 별 | 총 계 Total | 지방행정관서 Local administrative offices and agencies | | | | 경찰·소방관서 | | |
|-------------|--------------|---|-----------|----------------------------|----------|-------------------------|--------------------------|---|
| | | 시·구 Metropolitan Si, Gu | 동 Dong | 사업소 Affiliated agencies | | 경찰청 Police office | 경찰서 Police station | 순찰지구대 파출소 Patrol division Police stand |
| | | | | 시 City | 구 Gu | | | |
| 2013 | 72 | 1 | 12 | 5 | 1 | - | 2 | 4 |
| 2014 | 64 | 1 | 12 | 1 | 1 | - | 2 | 4 |
| 2015 | 62 | 1 | 12 | - | 1 | - | 2 | 4 |
| 2016 | 85 | 1 | 12 | - | 1 | - | 1 | 4 |
| 2017 | 97 | 1 | 12 | - | 1 | - | 1 | 4 |

주 : 1) 교도소에는 소년원, 구치소 등 포함.
 2) 기타중앙직속기관에서 본청은 제외
 3) 일반신문사는 제외
 자료 : 기획홍보실

5. 관내 관공서 및 주요기관(계속)

단위 : 개소

| 연 별 | 보훈청 Patriot & Veteran office | 교육청 Educa tional office | 우체국 관 서 Post office | 세무서 Tax office | 국립농산물 품질관리원 National Agricultural Products Quality Management Service | 기타중앙 직속기관 ²⁾ Other central gov. agency | 전화국 Telephone office | 방송사 Broad- casting station |
|-------------|--|----------------------------------|------------------------------|----------------------|---|--|----------------------------|-------------------------------------|
| 2013 | - | - | 9 | - | - | 1 | 1 | - |
| 2014 | - | - | 8 | - | - | 1 | 1 | - |
| 2015 | - | - | 7 | - | - | 1 | 1 | - |
| 2016 | - | - | 8 | - | - | 1 | 1 | - |
| 2017 | - | - | 8 | - | - | 1 | 1 | - |

주 : 1) 교도소에는 소년원, 구치소 등 포함.
 2) 기타중앙직속기관에서 본청은 제외
 3) 일반신문사는 제외
 자료 : 기획홍보실

Government, Public Offices & Major Agencies in Area

Unit : Place

| Police & Fire-fighting stations | | | 법원 · 검찰관서 Court & Prosecutions offices | | | | Year |
|---------------------------------|------------------------|-----------------------------------|---|-----------------|---------------------------------|-----------------------------|------|
| 소방본부 Fire head quarter | 소방서 Fire station | 119안전센터 Fire station branch | 법원(지원) Court branch | 등기소 Registry | 검찰(지청) Prosecution branch | 교도소 ¹⁾ Prison | |
| - | 1 | 5 | - | 1 | - | - | 2013 |
| - | 1 | 5 | - | 1 | - | - | 2014 |
| - | 1 | 5 | - | 1 | - | - | 2015 |
| - | 1 | 5 | - | 1 | - | - | 2016 |
| - | 1 | 5 | - | 1 | - | - | 2017 |

note : 1) Including detention house, reformatory

2) Other centred government agency, Head office excluded

3) Daily newspaper companies excluded

Source : Planning & Promotion Office

Government, Public Offices & Major Agencies in Area(Cont'd)

Unit : Place

| 신문사 ³⁾ Newspaper company | 농업 기반공사 Agricultural land improvement | 협동조합 Cooperative associations | | | | | | Year |
|---|---|----------------------------------|-----------------|-----------------|----------------|--------------|-------------|------|
| | | 농업 Agriculture | 원예 Gardening | 축산 Livestock | 수산업 Fishery | 산림 Forest | 기타 Other | |
| - | - | 21 | 1 | 1 | - | - | 6 | 2013 |
| - | - | 24 | 1 | 1 | - | - | - | 2014 |
| - | - | 20 | - | - | - | - | 6 | 2015 |
| - | - | 5 | 1 | - | - | - | 43 | 2016 |
| - | - | 16 | 1 | 1 | - | - | 44 | 2017 |

note : 1) Including detention house, reformatory

2) Other centred government agency, Head office excluded

3) Daily newspaper companies excluded

Source : Planning & Promotion Office

6. 민원서류 처리

단위 : 건

| 연 별 | 계 Total | 인가·허가 Sanction/Permission | 특허·면허 Patent/License | 승인·지정 Approval/ Designation |
|------|------------|------------------------------|-------------------------|-----------------------------------|
| 2013 | 827,898 | 1,909 | 353 | 576 |
| 2014 | 802,670 | 2,257 | 383 | 598 |
| 2015 | 825,277 | 1,592 | 455 | 1,516 |
| 2016 | 855,614 | 1,852 | 477 | 1,279 |
| 2017 | 781,015 | 2,269 | 451 | 1,544 |

주 : 2015년부터 고충민원 항목 추가
주 : 기타는 제도개선 건의, 질의, 진정 등
자료 : 민원지적과

Handling of Civil Request Documents

Unit : Case

| 신고·등록 Notification/ Registration | 시험·검사 Test/Inspection | 확인증명·교부 Confirmation Certification /Delivery | 고충민원 Complaint filing | 기 타 ¹⁾ Others | Year |
|--|--------------------------|---|--------------------------|-----------------------------|------|
| 62,462 | 301 | 749,685 | — | 12,612 | 2013 |
| 14,971 | 303 | 761,963 | 84 | 22,111 | 2014 |
| 14,682 | 383 | 789,690 | 140 | 16,819 | 2015 |
| 14,453 | 377 | 803,767 | 110 | 33,299 | 2016 |
| 14,964 | 292 | 734,535 | 127 | 26,833 | 2017 |

Note : Others—system reformation proposals, questions, petitions
Source : Citizen Service & Land Registration Division

7. 화재발생

단위 : 건, 천원, 명

| 연 별 | 발 생 Number of fire incidents | | | | 소 실 Burnt-down | | |
|------|------------------------------|-----------------|--------------|---------------|----------------------------|-------------------------------|------------------------------|
| | 계 Total | 실 화 Accident | 방 화 Arson | 기 타 Others | 동 수 No. of buildings | 이재가구수 No. of households | 면 적(m ²) Area |
| 2013 | 184 | 170 | 11 | 3 | 27 | 1 | 1,386 |
| 2014 | 237 | 220 | 10 | 7 | 38 | 1 | 14,341 |
| 2015 | 206 | 194 | 5 | 7 | 34 | 1 | 1,358 |
| 2016 | 164 | 134 | 13 | 17 | 41 | 4 | 1,617 |
| 2017 | 186 | 162 | 11 | 13 | 58 | - | 7,169 |

자료 : 소방본부

Fires Incidents

Unit : Case, Thousand won, Person

| 피해액 Amount of property damaged | | | 재산피해 경감액 Reduction amount of property damaged | 인명피해 Casualties | | | 이재민수 No. of victims | 구조인원 No. of rescued | Year |
|-----------------------------------|------------------------------|----------------------------|--|-----------------|--------------|---------------|---------------------------|---------------------------|------|
| 계 Total | 부동산 Immovable property | 동 산 Movable property | | 계 Total | 사 망 Death | 부 상 Injury | | | |
| 457,343 | 211,822 | 245,521 | 12,606,585 | 8 | — | 8 | 1 | 5 | 2013 |
| 30,775,155 | 7,365 | 23,410 | 137,840 | 17 | 1 | 16 | 3 | 19 | 2014 |
| 888,647 | 261,921 | 626,726 | 55,851,029 | 8 | 2 | 6 | 1 | 128 | 2015 |
| 811,566 | 333,939 | 477,627 | 49,520,794 | 12 | — | 12 | 8 | 292 | 2016 |
| 660,571 | 272,974 | 387,597 | 24,605,690 | 8 | 3 | 5 | — | 1 | 2017 |

Source : Fire Fighting Head Office

8. 발화요인별 화재발생

단위 : 건

| 연 별 | 계 Total | 실 화 | | | | |
|------|------------|-------------------------------------|--------------------|--------------------|------------|-----------------------------|
| | | 전기적요인 Electrical distribution | 기계적요인 Machinery | 화학적요인 Chemicals | 가 스 Gas | 교통사고 Traffic accident |
| 2013 | 184 | 40 | 12 | 2 | 1 | 3 |
| 2014 | 237 | 56 | 23 | 1 | - | 3 |
| 2015 | 206 | 39 | 18 | - | 1 | 2 |
| 2016 | 164 | 38 | 16 | 1 | 1 | 3 |
| 2017 | 186 | 42 | 14 | 4 | 1 | 3 |

자료 : 소방본부

Fire Incidents by Cause

Unit : Case

| | | 자연적요인 Natural | 방 화 | | 발화요인 (미상) UnKnown | Year |
|-----------------|-------------|------------------|--|----------------------------------|-------------------------|-------------|
| 부주의 Careless | 기타 other | | 방화명확 incendiary suspiciouscandle | 방화의심 Incendiary Suspicious | | |
| 111 | - | - | 5 | 6 | 3 | 2013 |
| 134 | 3 | 1 | 8 | 2 | 6 | 2014 |
| 131 | 3 | - | 3 | 2 | 7 | 2015 |
| 75 | - | - | 5 | 8 | 17 | 2016 |
| 97 | 1 | - | 1 | 10 | 13 | 2017 |

Source : Fire Fighting Head Office

9. 장소별 화재발생

단위 : 건

| 연 별 | 계 Total | 주거 | | | | 비주거 | | | | | |
|------|------------|----|----------|----------|----------|-----|----------|----------|----------|----------|----------|
| | | 계 | 단독 주택 | 공동 주택 | 기타 주택 | 학교 | 일반 업무 | 판매 시설 | 숙박 시설 | 종교 시설 | 의료 시설 |
| 2013 | 184 | 61 | 25 | 36 | - | - | 2 | - | 2 | 1 | - |
| 2014 | 237 | 69 | 24 | 45 | - | 1 | 2 | 2 | - | 4 | 2 |
| 2015 | 206 | 76 | 33 | 40 | 3 | 1 | 1 | 3 | 2 | 4 | 1 |
| 2016 | 164 | 39 | 22 | 17 | - | 1 | 4 | - | 2 | 2 | 1 |
| 2017 | 186 | 40 | 21 | 18 | 1 | - | 2 | 1 | 1 | - | - |

자료 : 소방본부

Fire Incidents by Place

Unit : Case

| 공장 및 창고 | 비주거 | | | | | 위험물 (가스 제조소 등) | 운송 (차량, 철도등) | 임야 | 기타 Others | Year |
|---------------|-----|----------------|-----|-----------------|----|-------------------------|--------------------|----|--------------|------|
| | 작업장 | 위락 오락 시설 | 음식점 | 일반 서비스 시설 | 기타 | | | | | |
| 18 | 3 | 6 | 11 | 9 | 9 | - | 23 | 3 | 36 | 2013 |
| 23 | 4 | 2 | 16 | 7 | 16 | - | 40 | 3 | 46 | 2014 |
| 17 | 5 | 4 | 7 | 12 | 13 | - | 28 | 1 | 31 | 2015 |
| 26 | 6 | - | 8 | 9 | 9 | - | 26 | 6 | 25 | 2016 |
| 22 | 8 | 1 | 9 | 15 | 9 | - | 25 | 3 | 50 | 2017 |

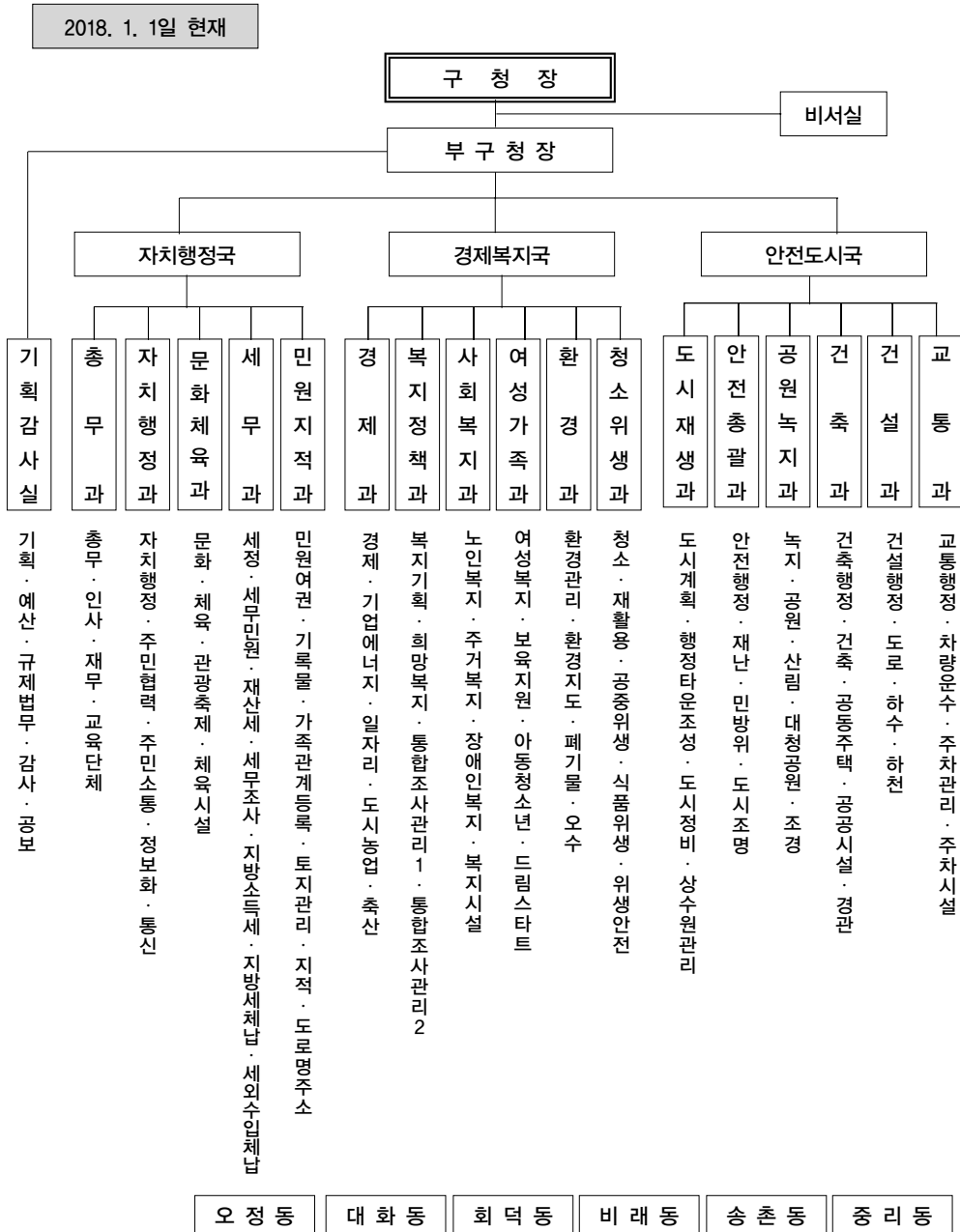


부 록

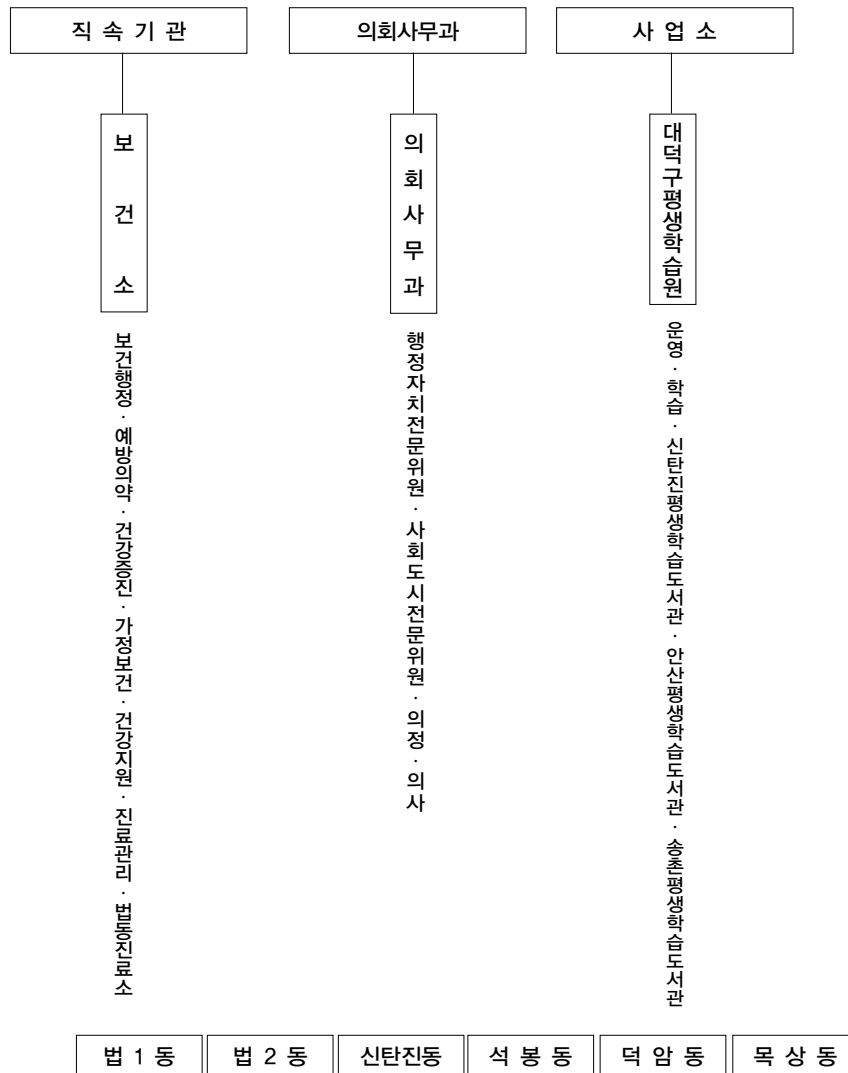
APPENDIX

XVII. 부록 Appendix

1. 구 기구표



| 기구 | 본국 | 실·과 | 의회 | 직속기관 | 사업소 | 동 |
|----|----|-----|----|------|-----|----|
| | 3 | 18 | 1 | 1 | 1 | 12 |



2. 역 대 구 청 장

| 구 분 | 성 명 | 취임년월일 | 이임년월일 | 재직기간 | 비 고 |
|------|-------|--------------|--------------|--------|-----|
| 초 대 | 강 원 조 | 1989. 1. 1 | 1990. 11. 15 | 1년 11월 | |
| 2 대 | 송 일 영 | 1990. 11. 16 | 1993. 3. 28 | 2년 4월 | |
| 3 대 | 정 춘 희 | 1993. 3. 29 | 1994. 1. 2 | 9월 | |
| 4 대 | 한 범 덕 | 1994. 1. 3 | 1995. 6. 30 | 1년 6월 | |
| 5 대 | 오 희 중 | 1995. 7. 1 | 1998. 6. 30 | 3년 | |
| 6 대 | 오 희 중 | 1998. 7. 1 | 2002. 6. 30 | 4년 | |
| 7 대 | 오 희 중 | 2002. 7. 1 | 2003. 12. 17 | 1년 6월 | |
| 8 대 | 김 창 수 | 2004. 6. 5 | 2006. 6. 30 | 2년 | |
| 9 대 | 정 용 기 | 2006. 7. 1 | 2010. 6. 30 | 4년 | |
| 10 대 | 정 용 기 | 2010. 7. 1 | 2014. 3. 6 | 3년 9월 | |
| 11 대 | 박 수 범 | 2014. 7. 1 | 2018. 6. 30 | 4년 | |

3. 역대 부구청장

| 구 분 | 성 명 | 취임년월일 | 이임년월일 | 재직기간 | 비고 |
|------|-------|--------------|--------------|--------|----|
| 초 대 | 김 현 세 | 1989. 1. 1 | 1990. 3. 12 | 1년 2월 | |
| 2 대 | 최 상 옥 | 1990. 3. 13 | 1992. 7. 8 | 2년 4월 | |
| 3 대 | 신 희 태 | 1992. 7. 9 | 1994. 1. 4 | 2년 5월 | |
| 4 대 | 김 은 배 | 1994. 1. 5 | 1995. 7. 27 | 1년 8월 | |
| 5 대 | 안 규 상 | 1995. 7. 28 | 1997. 6. 13 | 1년 11월 | |
| 6 대 | 송 성 현 | 1997. 6. 14 | 2004. 3 . 16 | 6년 9월 | |
| 7 대 | 장 동 만 | 2002. 12. 27 | 2008. 12. 31 | 6년 | |
| 8 대 | 김 연 풍 | 2009.1. 2 | 2013. 12. 27 | 4년 11월 | |
| 9 대 | 김 정 대 | 2013. 1. 2 | 2013. 12. 27 | 1년 | |
| 10 대 | 이 광 덕 | 2014. 1. 2 | 2014.12.31 | 1년 | |
| 11 대 | 윤 태 희 | 2015. 1. 1 | 2016.12.31 | 1년 | |
| 12대 | 김 영 호 | 2017. 1. 1 | 2017. 6. 30 | 6월 | |
| 13대 | 임 찬 수 | 2017. 7. 1 | 2018. 12. 31 | 1년 6월 | |

4. 역대 대덕구 의회 의원

《제1대 대덕구 의회의원》

1991. 4. 15 ~ 1995. 6. 30

| 동 명 | 의원성명 |
|------|-------|
| 오정동 | 김 은 섭 |
| | 김 병 현 |
| 대화동 | 이 도 종 |
| 회덕1동 | 하 정 환 |
| | 홍 기 태 |
| 회덕2동 | 신 현 배 |
| 중리동 | 구 본 성 |
| | 천 영 수 |
| | 이 병 희 |
| 신탄진동 | 김 상 옥 |
| 석봉동 | 김 한 응 |
| 덕암동 | 오 경 환 |
| 목상동 | 조 윤 제 |

《제2대 대덕구 의회의원》

1995. 7. 1 ~ 1998. 6. 30

| 동 명 | 의원성명 |
|------|-------|
| 오정동 | 김 은 섭 |
| | 이 광 정 |
| 대화동 | 김 태 민 |
| 회덕1동 | 이 형 주 |
| | 하 정 환 |
| 회덕2동 | 신 현 배 |
| | 박 문 수 |
| 중리동 | 이 병 희 |
| | 노 태 창 |
| 법동 | 윤 성 기 |
| | 장 선 행 |
| 신탄진동 | 이 상 만 |
| 석봉동 | 박 천 보 |
| 덕암동 | 조 영 학 |
| 목상동 | 김 시 영 |

List of Daedeok-gu Councillors

《제3대 대덕구 의회의원》

1998. 7. 1 ~ 2002. 6. 30

| 동 명 | 의원성명 |
|------|-------|
| 오정동 | 박 명 철 |
| 대화동 | 오 부 환 |
| 회덕1동 | 이 형 주 |
| 회덕2동 | 신 현 배 |
| 중리동 | 박 수 범 |
| 법1동 | 장 선 행 |
| 법2동 | 김 원 대 |
| 신탄진동 | 심 준 흥 |
| 석봉동 | 박 천 보 |
| 덕암동 | 오 태 진 |
| 목상동 | 김 시 영 |

《제4대 대덕구 의회의원》

2002.7. 1 ~ 2006. 6. 30

| 동 명 | 의원성명 |
|------|-------|
| 오정동 | 박 명 철 |
| 대화동 | 이 재 현 |
| 회덕1동 | 최 충 규 |
| 비래동 | 원 법 현 |
| 송촌동 | 윤 성 환 |
| 중리동 | 박 수 범 |
| 법1동 | 김 여 탁 |
| 법2동 | 김 원 대 |
| 신탄진동 | 구 자 성 |
| 석봉동 | 강 호 영 |
| 덕암동 | 오 태 진 |
| 목상동 | 박 중 서 |

4. 역대 대덕구 의회 의원(계속)

《제5대 대덕구 의회의원》

2006. 7. 1 ~ 2010. 6. 30

| 구 분 | 의원성명 |
|--------|-------------------------|
| 〈가선거구〉 | 박 종 래 임 대 성 이 재 현 |
| 〈나선거구〉 | 이 한 준 윤 성 환 김 지 현 |
| 〈다선거구〉 | 최 충 규 송 창 섭 이 세 형 |
| 비례대표 | 김 현 숙 |

《제6대 대덕구 의회의원》

2010. 7. 1 ~ 2014. 6. 30

| 구 분 | 의원성명 |
|--------|-------------------------|
| 〈가선거구〉 | 윤 재 필 김 금 자 박 종 래 |
| 〈나선거구〉 | 이 한 준 윤 성 환 성 욱 제 |
| 〈다선거구〉 | 박 종 서 이 세 형 박 현 주 |
| 비례대표 | 조 용 태 |

List of Daedeok-gu Counsellors(Cont'd)

《제7대 대덕구 의회의원》

2014. 7. 1 ~ 2018.6.30.

| 구 분 | 의원성명 |
|---------|-------------------------|
| 〈가선거구〉 | 박 종 래 김 금 자 |
| 〈나선거구〉 | 윤 성 환 김 수 연 이 금 자 |
| 〈다선거구〉 | 이 세 형 박 현 주 문 성 원 |
| 비 례 대 표 | 서 미 경 |

5. 문화재 현황

| 구분 | 계 | 보물 | 기념물(사적) | 유형문화재 | 민속문화재 | 문화재자료 | 무형문화재 | 등록문화재 |
|------|----|----|---------|-------|-------|-------|-------|-------|
| 계 | 30 | 3 | 6 | 7 | 3 | 5 | 6 | - |
| 국가지정 | 6 | 3 | 1 | - | 2 | - | - | - |
| 시 지정 | 24 | - | 5 | 7 | 1 | 5 | 6 | - |

| 일련번호 | 지정종별 | 지정번호 | 지정명칭 | 형태수량 | 소재지 |
|------|---------|------|----------------|--------------|----------------------|
| 1 | 보물 | 209 | 회덕동춘당 | 건조1동 | 동춘당로 80(송촌동) |
| 2 | " | 1165 | 예념미타도량참법 | 4권1책 | 신흥사, 김영래 |
| 3 | " | 1829 | 비래사목조비로자나불좌상목조 | 불상1구 | 비래골길 47-74(비래동) |
| 4 | 사적 | 355 | 대덕계족산성 | 석성1개소 | 장동 산85 |
| 5 | 국가민속문화재 | 289 | 회덕동춘당종택 | 건조4동 | 동춘당로 80(송촌동) |
| 6 | 국가민속문화재 | 290 | 소대현, 호연재고택 | " | 동춘당로 70(송촌동) |
| 7 | 시유형문화재 | 2 | 회덕쌍청당 | 건조1동 | 쌍청당로 17(중리동) |
| 8 | " | 7 | 옥류각 | " | 비래골길 47-74(비래동) |
| 9 | " | 8 | 송애당 | " | 계족산로17번길 60(중리동) |
| 10 | " | 9 | 제월당 및 옥오재 | 건조2동 | 계족로750 (읍내동) |
| 11 | " | 24 | 은진송씨 정려각 | 건조1동 | 법동 205-5 |
| 12 | " | 25 | 고흥유씨 정려각 및 비각 | 건조1동 비각1기 | 중리동 498-1 |
| 13 | " | 26 | 용화사 석불입상 | 석불1구 | 계족로740번길 185(읍내동) |
| 14 | 시민속문화재 | 1 | 법동 석장승 | 2기 | 법동 77-8, 95-2 |
| 15 | 기념물 | 8 | 질현성 | 석성1개소 | 비래동 산31-1 |
| 16 | " | 9 | 우술성 | " | 읍내동 산19-1 |
| 17 | " | 31 | 이현동산성 | " | 이현동 산38 |
| 18 | " | 33 | 비래동 고인돌2기 | " | 비래동 419, 420 |
| 19 | " | 42 | 용호동 구석기 유적 | 구석기주거 등 | 용호동 41-3,5 |

| 일련번호 | 지정종별 | 지정번호 | 지정명칭 | | 형태수량 | 소재지 |
|------|-------|------|--------------------|-------|-------------|------------------------|
| 20 | 문화재자료 | 5 | 회덕향교대성전 | | 건조1동 | 대전로1397번안길 126(읍내동) |
| 21 | " | 9 | 취백정 | | " | 대청로526번길 45-24(미호동) |
| 22 | " | 27 | 어사홍원모영세불망비 및 비각 | | 비1기 비각1동 | 읍내동 547 |
| 23 | " | 36 | 이시직공정려각 | | 건조1동 | 송촌동 179 |
| 24 | " | 44 | 오정동선교사촌 | | 건조3동 | 오정동 133-2 |
| 25 | 무형문화재 | 5 | 장동산디 마을탐제 | 탐제보존회 | 제의 | 장동 |
| 26 | " | 9 | 송순주 | 윤자덕 | 송순주제조 | 계족산로 107(송촌동) |
| 27 | " | 9-2 | 국화주 | 김정순 | 국화주제조 | 동춘당로 80(송촌동) |
| 28 | " | 13 | 들말두레 소리 | 고석근 | 소리 | 대덕대로1448번길 120(신일동) |
| 29 | " | 24 | 목기장 | 김인규 | 목기공예 | - |
| 30 | " | 13 | 들말두레 소리 | 고석근 | 소리 | 대덕대로1448번길 120(신일동) |

제27회
대덕구 통계연보

2019년 4월 발행

발행처 | 대덕구 기획홍보실

34443 대전광역시 대덕구 대전로1033번길 20(오정동)

☎ 042) 608-6063

인 쇄 | 동인문화사

☎ 042) 631-4164~5