

내 일상이 즐거운 대덕구

2026. 2.

**2026년도 대전광역시 대덕구
예산기준 재정공시**

목 차

○ 재정공시 개요	5
1. 공통공시 총괄	6
2. 항목별 공시사항	
① 예산규모	
①-1. 예산 규모	8
①-2. 세입예산 규모(자원별)	9
①-3. 세출예산 규모(분야별)	10
①-4. 지역통합재정통계	11
② 재정 여건	
②-1. 재정자립도	12
②-2. 재정자주도	13
②-3. 통합재정수지	14
③ 재정운용계획	
③-1. 중기지방재정계획	15
③-2. 성인지 예산현황	16
③-3. 주민참여예산제도 운영 현황	17
③-4. 성과계획서	18
③-5. 재정운용상황개요서	19
③-6. 국외여비 편성현황	20
③-7. 행사·축제경비 편성현황	21
③-8. 업무추진비 편성현황	22
③-9. 지방의회 관련경비 편성현황	24
③-10. 지방보조금 편성현황	25
③-11. 사회보장적 수혜금(현금성 복지비) 편성현황	26
③-12. 1인당 기준경비 편성현황	27
③-13. 일반예비비 및 재해·재난목적예비비 편성현황	28
④ 재정운용성과	
④-1. 보통교부세 자체노력 반영현황(세출 효율화)	29
④-2. 보통교부세 자체노력 반영현황(세입확충)	29
④-3. 지방교부세 감액 현황	29
④-4. 지방교부세 인센티브 현황	29
3. 별첨자료	
① 최근 5년 대덕구 자원별 세입현황	30
② 최근 5년 대덕구 분야별 세출현황	31
③ 통합재정수지2(순세계잉여금 포함) 현황	32
④ 주민참여예산 사업별 현황 및 주민의견서	33

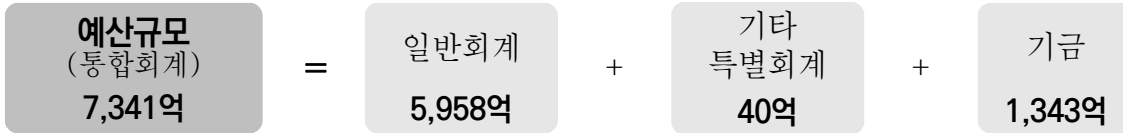
제2절 예산기준 재정공시(2026회계연도) 작성기준

2026년 대전광역시 대덕구 예산기준 재정공시 개요

2026. 2.

대덕구청장(구청장)

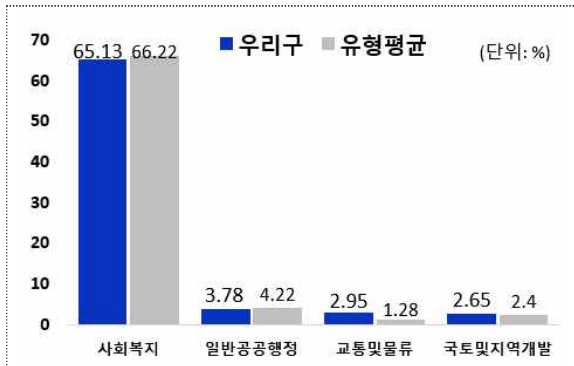
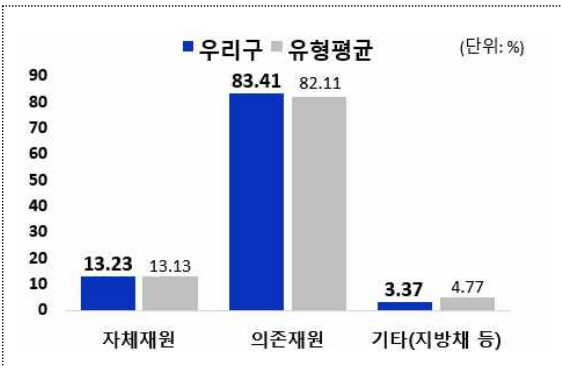
2026년 예산규모



재원별 세입 규모 및 유형평균


분야별 세출 규모 및 유형평균

※ 유형평균: 우리 지자체와 재정규모 및 여건이 유사한 지자체 유형의 평균



- 우리구의 자체재원(지방세+세외수입) 비율은 13.2%로, 유형평균 대비 높은 수준입니다.
- 세출예산의 65.13%가 사회복지분야에 편성되어 있으며, 유형평균 대비 낮은 수준입니다.

주요 재정지표값 및 유형평균 대비 위상



※ 그래프에서 우리구 영역(파란색)이 바깥쪽에 있을수록 상대적으로 재정운용 상황이 양호한 것으로 평가할 수 있습니다. 단, '지방보조금비율'의 경우 하향지표로 우리구 영역(파란색)이 안쪽에 있을수록 양호한 지표입니다.

◎ 자세한 내용은 우리 구 인터넷 홈페이지([대덕구청 재정포털](#))에서 보실 수 있으며, 건의나 궁금한 사항이 있으시면 담당자에게 연락주시기 바랍니다. 기획실 성우창(042-608-6055)

1

공통공시 총괄

지자체 유형	광역시 - II
-----------	-------------

다음은 공시하는 내용을 요약한 표입니다.

항목		'26년도	전년('25년) 유형 평균
1 예산 규모	1 - 1 예산 규모 * 통합회계	7,341억	7,205억 6,551억
	- (회계별) 일반회계 5,958억, 기타특별회계 40억, 기금 1,343억 - 전년대비 약 136억 증가했으며, 동일 유형 지자체 평균보다 높은 수준입니다.		
	1 - 2 세입예산(자원별) * 일반회계	5,958억	5,676억 5,656억
	- (자원별 세입 예산) 보조금 4,039억, 조정교부금 699억, 지방세수입 641억 등 입니다.		
1 세출예산(분야별)	1 - 3 세출예산(분야별) * 일반회계	5,958억	5,676억 5,656억
	- (분야별 세출 예산) 사회복지 3,881억, 기타 938억, 일반 공공행정 225억, 교통 및 물류 176억 등 입니다.		
	1 - 4 지역통합재정통계 * 통합회계	7,348억	7,216억 6,576억
	- 우리구 및 우리구 출연기관을 포함한 지역 통합 예산규모는 7,348억으로 전년 대비 약 132억 증가했으며, 동일 유형 지자체 평균보다 높은 수준입니다.		
2 재정여건	2 - 1 재정자립도 * 일반회계	13.23%	13.51% 13.13%
	- 재정자립도는 세입 중 스스로 마련한 자원(지방세+세외수입)의 비율로 스스로 살림을 꾸릴 수 있는 능력을 나타냅니다. 우리구의 '26년 재정자립도는 13.23%로 전년대비 0.28%p 하락했으나 유형평균보다는 높아 상대적으로 양호한 편입니다.		
	2 - 2 재정자주도 * 일반회계	28.84%	29.28% 29.22%
- 재정자주도는 세입 중 자율적으로 용처를 정하고 집행할 수 있는 자원의 비율입니다. 우리구의 '26년 재정자주도는 28.84%로 전년대비 0.44%p 하락했으나 유형평균보다는 높아 양호한 편입니다.			
2 - 3 통합재정수지 * 통합회계	적자(-782억)	-777억 -273억	
- 통합재정수지란 지자체가 직접 관리하는 일반회계, 특별회계, 기금을 포함한 전체 재정활동의 순수한 수입에서 순수한 지출을 차감한 수치로, 올해 우리구의 통합재정수지는 782억 적자입니다.			
3 재정운용계획	3 - 1 중기지방재정계획 * 통합회계	항목별 공시내용 참조	
	- 중기지방재정계획 상 우리구 예산은 '26년 7,808억, ~'30년 7,138억으로 연평균 2.2% 감소하고 있습니다.		
	3 - 2 성인지예산	항목별 공시내용 참조	
	- 우리구는 '26년 총 60개 사업(총 예산 713억)에 대해 여성-남성에 미칠 영향을 분석하여 예산을 편성하였습니다.		
3 - 3 주민참여예산	항목별 공시내용 참조		
- 우리구는 '26년 총 55개 사업(총 예산 6.4억)에 주민이 참여하여 예산을 편성하였습니다. 대표적인 사업으로는 재활용품 무인회수기 설치사업, 클린지킴이 CCTV 설치 사업 등이 있습니다.			
3 - 4 성과계획서 * 일반회계 + 기타특별회계	항목별 공시내용 참조		

3 재정운용계획

3-5	재정운용상황개요서 * 일반회계	항목별 공시내용 참조	
3-6	국외여비 편성현황 * 일반회계+기타특별회계	3.7억	3.6억 1.9억
- 우리구는 '26년 국외 업무수행을 위해 약 1억, 공무원 국외 훈련을 위해 약 2.7억원, 총 3.7억원을 국외여비로 편성하였으며 전년 대비 약 1천만원 증가하였습니다.			
3-7	행사·축제경비 편성현황 * 일반회계	24억	27억 26.7억
- 우리구에서 '26년 개최하고자 하는 행사와 축제를 위해 편성한 예산은 총 24억원으로 전년 대비 약 3억원 감소하였으며, 동일 유형 지자체 평균보다는 낮은 수준입니다.			
3-8	업무추진비 * 일반회계+기타특별회계	4.3억	4.2억 4.2억
- 우리구의 '26년 단체장·부단체장·실국장 및 동장 등의 기관운영업무추진비는 2.1억, 시책업무 추진비는 2.2억으로 전년 대비 약 1천만원 증가하였으며, 동일 유형 지자체 평균에 비해서 높은 수준입니다.			
3-9	지방의회 관련경비 * 일반회계	1.7억	1.7억 1.9억
- 우리구에서 '26년 지방의회의 운영 및 업무추진, 의원 국외여비 등을 위해 편성한 예산은 1.7억입니다. 전년과 비슷한 수준이며, 동일 유형 지자체 평균에 비해서 낮은 수준입니다.			
3-10	지방보조금 * 일반회계+기타특별회계	30억	33억 24억
- 우리구가 '26년 편성한 지방보조금 예산 편성액은 총 30억으로 전년과 대비 약 3억원 감소하였으며, 동일 유형 지자체 평균에 비해서는 다소 높은 수준입니다.			
3-11	사회보장적 수혜금(현금성복지비) * 일반회계+기타특별회계	-	- 5억
- 우리구가 '26년 사회보장적 현금성 수혜금 및 물품 지원을 위해 지방재원을 활용하여 편성한 예산(301-03)은 없습니다.			
3-12	1인당 기준경비 편성현황 * 일반회계+기타특별회계	항목별 공시내용 참조	
- 우리구가 '26년 맞춤형복지제도 시행경비를 위해 편성한 예산은 23.4억, 공무원 일·숙직비를 위해 편성한 예산은 1.2억, 통장이장반장활동보상금을 위해 편성한 예산은 22.3억입니다.			
3-13	예비비 편성현황 * 일반회계	22억	11억 32억
- 우리구가 '26년 편성한 예비비는 22억으로 일반회계 예산 총액의 약 0.37%이며, 재해·재난목적으로 편성한 예비비는 2억입니다.			

4 재정운용성과

4-1	보통교부세 자체노력 반영현황(세출효율화)	해당없음
4-2	보통교부세 자체노력 반영현황(세입확충)	해당없음
4-3	지방교부세 감액 현황	해당없음
4-4	지방교부세 인센티브 현황	해당없음

※ 예산기준 재정공시 자료는 당초예산 총계 기준으로 작성되었으며, 대상 회계는 각 항목별 표시사항 참고

※ 각 유형평균은 2월 21일 기준으로 산출되었으며, 통합재정 개요 작업 결과 수정될 수 있습니다.

2 항목별 공시사항

1 예산 규모

1-1 예산 규모

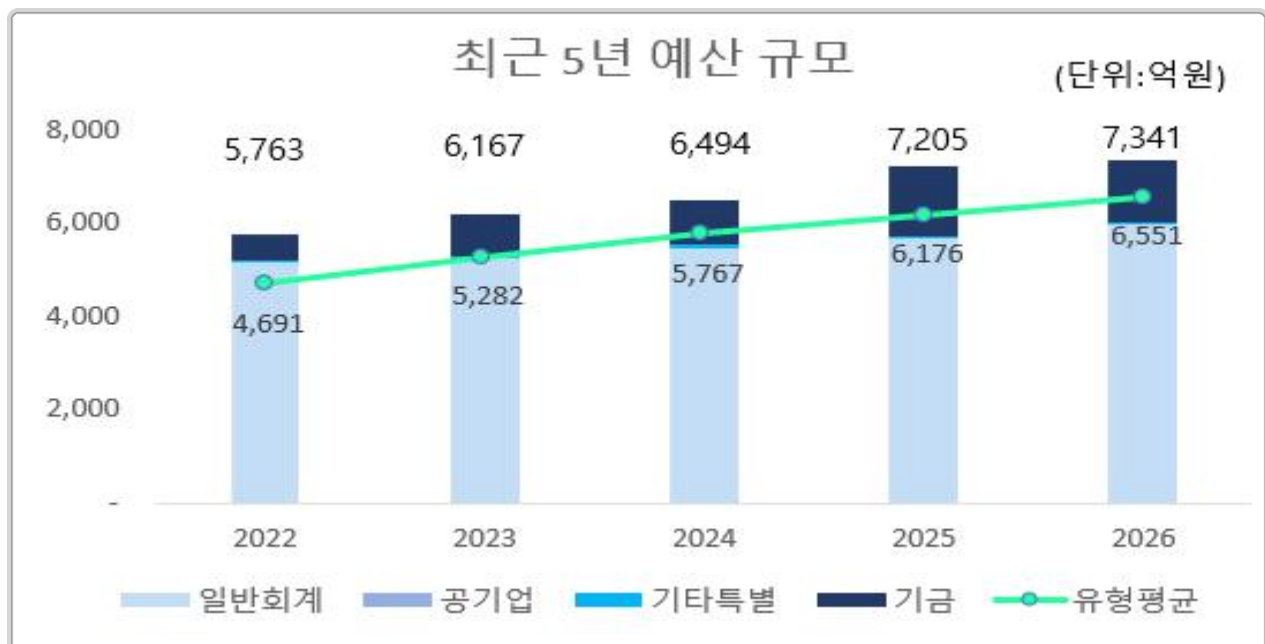
▣ 지방재정은 일반회계, 공기업특별회계, 기타특별회계, 기금회계로 분류되며, 이를 합쳐 통합회계라고 합니다. 우리구의 통합회계 예산 총계는 7,341억이며 각 회계별 예산규모는 아래표와 같습니다.

❖ 2026년 회계별 예산 규모

(단위 : 억원)

예산 총계	일반회계	공기업 특별회계	기타 특별회계	기금
7,341	5,958	-	40	1,341

최근 5년 예산 규모



1-2 | 세입예산 규모(자원별)

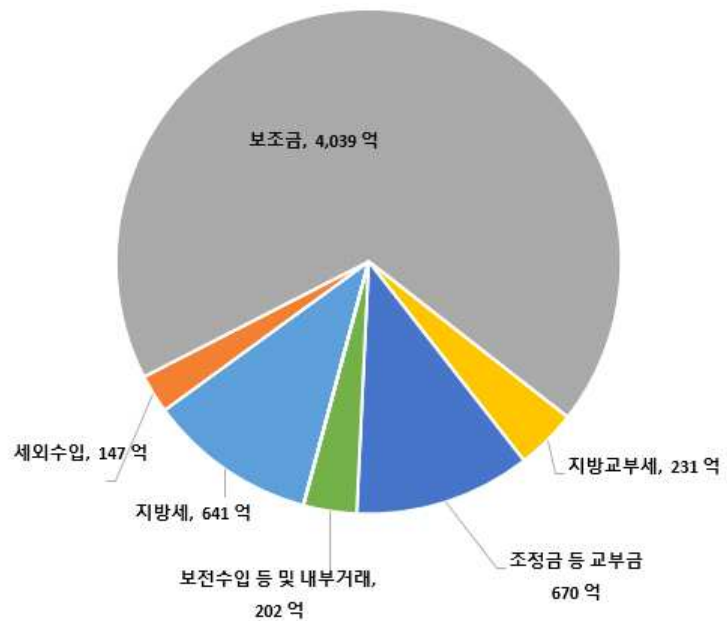
1년 동안 대덕구에 들어올 모든 수입을 예상하여 편성한 것을 세입예산이라고 합니다. 세입예산은 수입원에 따라 크게 자체수입, 이전재원 등으로 분류되며, 일반회계 자원별 세입예산 규모 및 비중은 다음과 같습니다.

(단위 : 억원)

세입 총계	일반회계	공기업 특별회계	기타 특별회계	기금
7,341	5,958	-	40	1,343

❖ 자원별 세입현황(일반회계)

자원	2026년	
	금액 (억원)	비중 (%)
합 계	5,958	100
지방세	641	10.76
세외수입	147	2.47
지방교부세	231	3.88
조정교부금 등	699	11.74
보조금	4,039	67.79
지방채	-	-
보전수입 등 및 내부거래	201	3.37



♣ 별첨 1 : 최근 5년 자원별 세입현황

우리구는 세입의 약 13.23%를 자체재원인 지방세, 세외수입으로 충당하고 있으며, 83.41%를 교부세 및 보조금 등 의존재원으로 충당하고 있습니다.

1-3 | 세출예산 규모(분야별)

1년 동안 대덕구의 지출을 예상하여 편성한 것을 세출예산이라 합니다.

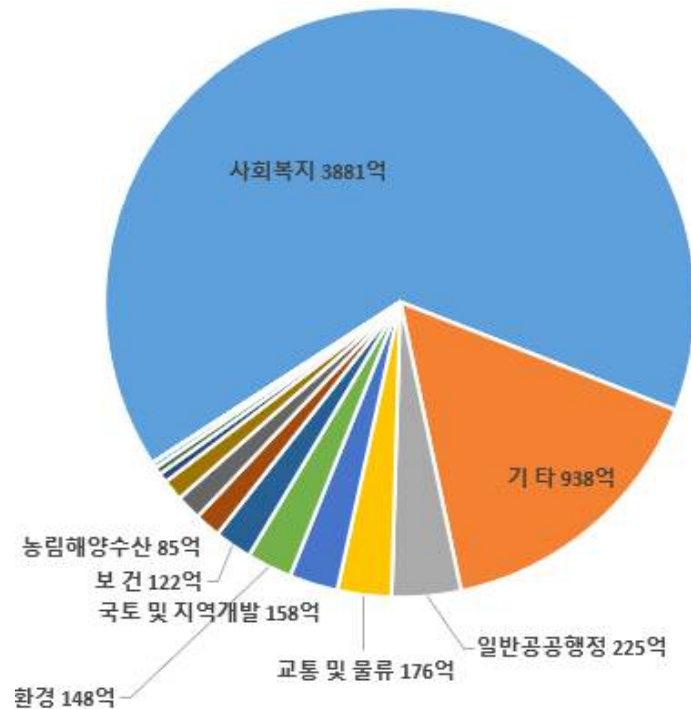
세출예산은 그 기능에 따라 교육, 보건, 환경 등 총 13개 분야로 분류되며 일반회계 각 분야별 세출예산 규모 및 비중은 다음과 같습니다.

(단위 : 억원)

세출 총계	일반회계	공기업 특별회계	기타 특별회계	기금
7,341	5,958	-	40	1,343

❖ 분야별 세출현황(일반회계)

세출분야	2026년	
	금액(억원)	비중(%)
합 계	5,958	100
일반공공행정	225	3.8
공공질서 및 안전	19	0.3
교육	31	0.5
문화 및 관광	83	1.4
환경	148	2.5
사회복지	3,881	65.1
보건	122	2.0
농림해양수산	85	1.4
산업·중소기업 및 에너지	69	1.2
교통 및 물류	176	3.0
국토 및 지역개발	158	2.7
과학기술	-	-
예비비	24	0.4
기타*	938	15.7



* 기타 : 인건비, 기본경비 등 행정운영경비

♣ 별첨 2 : 최근 5년 분야별 세출현황

우리구는 세출의 약 65.1%를 사회복지분야에 지출하고 있으며, 기타, 일반공공행정, 교통 및 물류 순으로 예산을 지출하고 있습니다.

1-4 | 지역통합재정통계

■ 지방자치단체의 일반회계, 특별회계(교육비특별회계 포함), 기금, 지방공사·공단 및 출자출연기관의 재정상황을 종합적으로 나타내는 통계입니다.

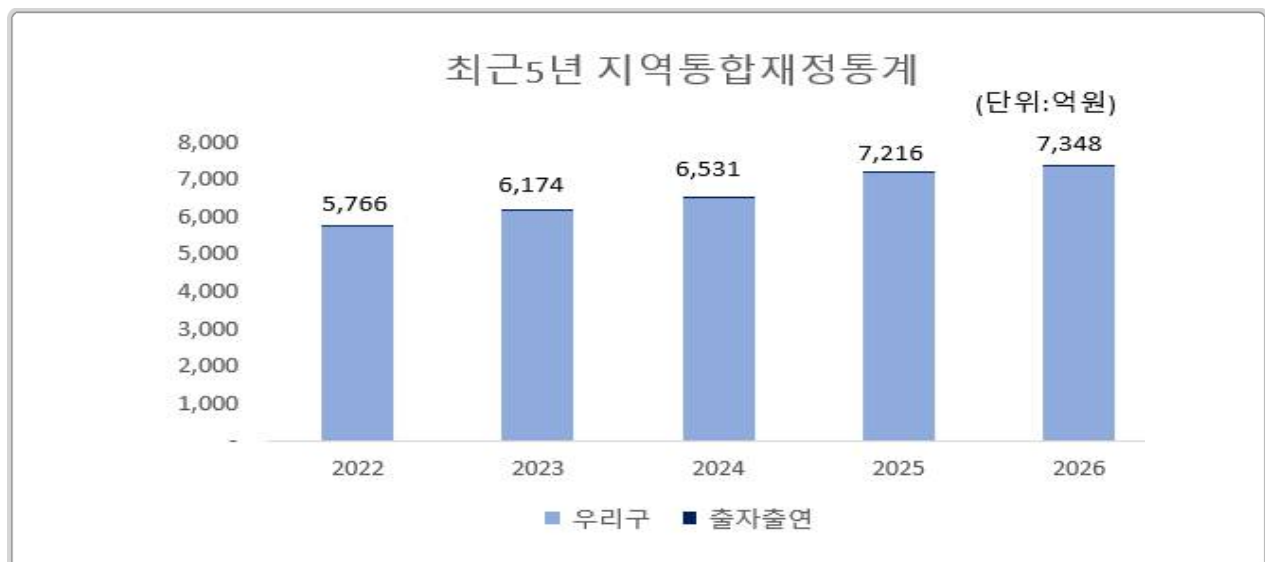
다음은 2026년도 대덕구의 지역통합재정통계입니다.

(단위 : 억원)

구 분	2025년 예산 (A)	2026년 예산 (B)	증감율 (B-A)/A
합 계	7,216	7,348	132
대덕구	7,205	7,341	137
공사·공단	-	-	-
출자출연기관	11	7	-5

◆ 출자출연기관(2개) : (재)대덕경제재단, (재)대덕문화관광재단

최근 5년 지역통합재정통계



우리시의 지역통합재정예산 규모는 지속 상승추세이며, 특히 출자출연기관 예산규모 상승폭이 큰 편입니다.

2 재정 여건

2-1 | 재정자립도

▣ 재정자립도란 스스로 살림을 꾸릴 수 있는 능력을 나타내는 지표입니다. 재정자립도가 100%에 가까울수록 재정운영의 자립능력은 우수하게 됩니다.

※ 재정자립도 = {(지방세 + 세외수입) / 자치단체 예산규모} * 100

2026년도 대덕구의 당초예산 기준 재정자립도는 13.23%입니다.

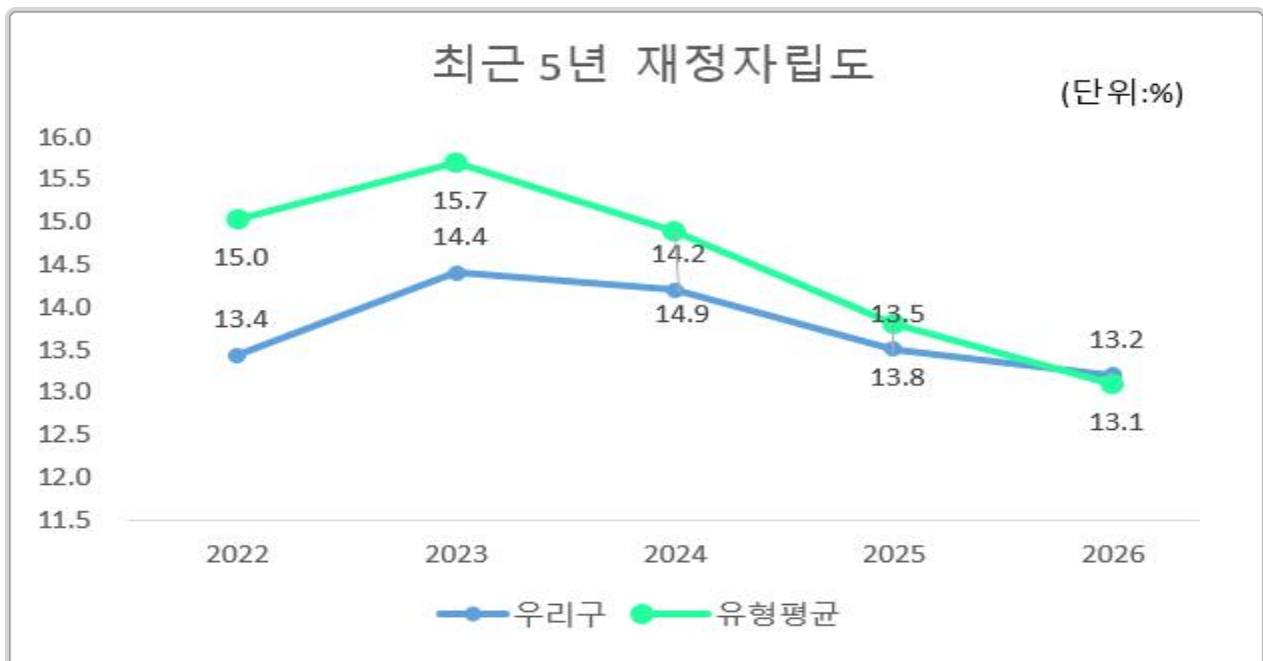
(단위 : 억원, %)

재정자립도 (B/A)	예산규모 (A=B+C+D+E)	자체수입* (B)	이전재원** (C)	지방채 (D)	보전수입 등 내부거래(E)
13.23%	5,958	788	4,969	-	201

* 자체수입 : 지방세(보통세 + 목적세(지방교육세 제외) + 과년도 수입) + 세외수입(경상적 세외수입 + 임시적 세외수입 + 지방행정체제·부과금 + 지난연도 세외수입)

** 이전재원 : 지방교부세 + 조정교부금 등 + 보조금

최근 5년 재정자립도



우리구의 재정자립도는 최근 감소 추세이나 동일 지자체 유형평균에 비해서는 높은 편입니다.

2-2 | 재정자주도

■ 재정자주도란 전체 세입에서 용처를 자율적으로 정하고 집행할 수 있는 재원의 비율을 말합니다. 재정자주도가 100%에 가까울수록 재정운용의 자율성도 좋다는 의미입니다.

※ 재정자주도 = {(자체수입 + 자주재원) / 자치단체 예산규모} * 100

2026년도 대덕구의 당초예산 기준 재정자주도는 28.84%입니다.

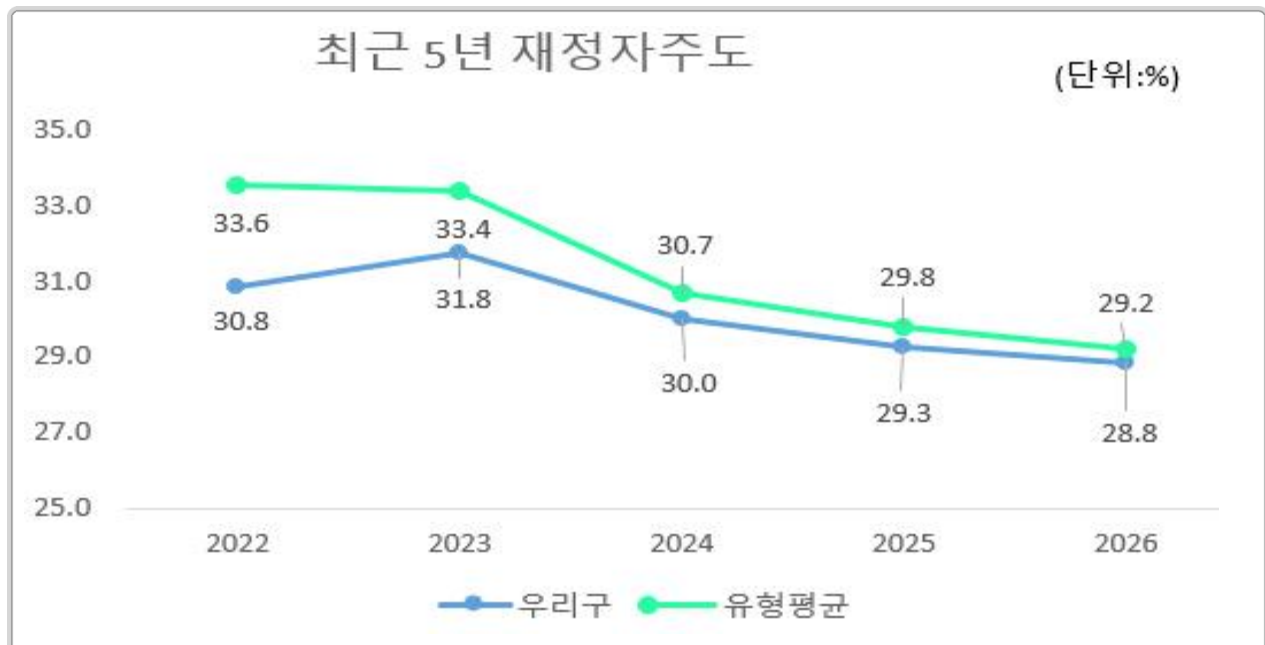
(단위 : 억원, %)

재정자주도 ((B+C)/A)	세입 합계 (A=B+C+D+E+F)	자체수입* (B)	자주재원** (C)	보조금 (D)	지방채 (E)	보전수입 등 및 내부거래(F)
28.84%	5,958	788	930	4,039	-	201

* 자체수입 : 지방세(보통세 + 목적세(지방교육세 제외)+과년도 수입) + 세외수입(경상적 세외수입 + 임시적 세외수입 + 지방행정체재·부과금 + 지난연도 세외수입)

** 자주재원 : 지방교부세 + 조정교부금 등 / 보조금은 자주재원에 불포함

최근 5년 재정자주도



우리구의 재정자주도는 '23년부터 지속 하락추세이며 동일 지자체 유형평균에 비해서 낮은 편입니다.

2-3 | 통합재정수지

■ 통합재정수지란 당해연도의 일반회계, 특별회계, 기금을 모두 포괄한 수치로서 회계간 내부거래를 제외한 순수한 재정수입에서 순수한 재정지출을 차감한 수치를 의미합니다.

2026년 대덕구의 당초예산 기준 통합재정수지는 -782억으로 적자입니다.

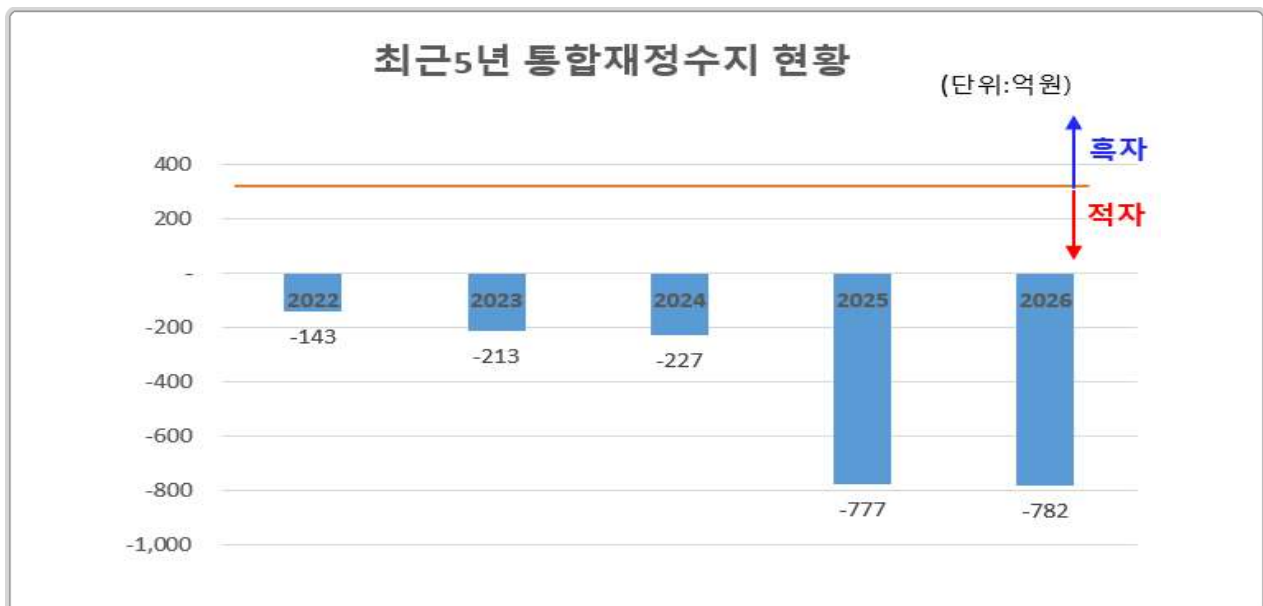
(단위 : 억원)

회계별	통계 규모					통합재정수지 1* (H=A-B-E)
	세입 (A)	지출 (B)	융자회수 (C)	융자지출 (D)	순융자 (E=D-C)	
총 계	5,814	6,595	1	1	1	-782
일반회계	5,757	5,951	0	0	0	-194
기타 특별회계	39	39	0	0	0	0
공기업 특별회계	-	-	-	-	-	-
기 금	18	604	1	1	1	-587

* 통합재정수지 1 = 세입(경상수입 + 이전수입 + 자본수입) - 통합재정규모(지출 + 순융자)

※ 실제 지방재정의 흑·적자 규모 표현을 위해 순세계잉여금을 포함한 통합재정수지 2 산출(별첨)

최근 5년 통합재정수지 현황



♣ 별첨 3 : 최근 5년 통합재정수지2(순세계잉여금 포함) 현황

우리구의 예산기준 통합재정수지는 5년 연속 적자입니다. 다만 순세계잉여금을 포함할 경우 '26년 적자폭은 약 -580억원 수준으로 감소합니다.

3 재정운용계획

3-1 | 중기지방재정계획

▣ 지방자치단체의 발전계획과 수요를 중·장기적으로 전망하여 반영한 다년도 예산으로, 효율적인 자원배분을 통한 계획적인 지방재정 운용을 위해 수립하는 5년간의 계획을 중기지방재정계획이라고 합니다.

다음은 대덕구의 중기지방재정계획입니다.

(단위 : 억원, %)

구 분	2026	2027	2028	2029	2030	합 계	연평균 증가율*
세 입	7,808	7,094	6,956	7,042	7,138	36,038	-2.2%
자 체 수 입	1,296	907	841	849	857	4,750	-9.8%
이 전 수 입	5,457	5,464	5,553	5,625	5,711	27,810	1.1%
지 방 채 등	-	-	-	-	-	-	-
보전수입 등 및 내 부 거 래	1,055	723	563	568	570	3,478	-14.3%
세 출	7,808	7,094	6,956	7,042	7,138	36,038	-2.2%
정 책 사 업	6,060	5,658	5,632	5,683	5,746	28,779	-1.3%
경 상 지 출	1,748	1,436	1,324	1,359	1,392	7,259	-5.5%

▶ 통합회계기준

* 연평균 증가율 = [(최종연도 값/기준년도 값)^(1/(전체연도 수 - 1)) - 1] × 100

3-2 | 성인지 예산현황

■ 성인지예산은 예산이 여성과 남성에게 미칠 영향을 미리 분석하여 예산을 편성하는 것으로, 예산을 양성평등의 관점에서 점검하는 방법입니다.

- 일례로 건물에 설치될 화장실 중 여성과 남성의 화장실 수를 분석하여 양성평등의 관점에서 예산이 편성되었는지를 확인하고 불평등하다고 할 때 이를 조정하여 예산을 편성하는 방법입니다.

■ 성인지예산은 2013년부터 본격적으로 편성운영하고 있으며, 아래의 표에서는 우리구의 2026년 성인지예산 대상사업, 소요예산 등을 확인할 수 있습니다.

(단위 : 개, 억원)

구 분	사 업 수	예 산 액
총 계	60	713
양성평등정책추진사업	15	213
성별영향평가사업	12	14
자치단체 별도 추진사업	33	486

● 양성평등정책추진사업이란 ?

- 여성가족부 장관이 수립한 양성평등정책 기본계획에 따라 자치단체가 추진하는 사업
- 자치단체에서 자체적으로 수립한 양성평등정책관련 기본계획에 포함된 사업, 그 밖에 여성을 주대상으로 하며 여성의 사회참여확대 및 권익증진 등을 도모하거나 여성의 돌봄부담 등 가족내 성불평등을 개선할 수 있는 사업

● 성별영향평가사업이란 ?

- 성별영향평가법에 따른 성별영향평가 대상 예산사업

● 자치단체 별도 추진사업이란 ?

- 자치단체장의 공약사업 및 주력사업으로 성별 수혜분석이 가능하다고 판단되는 사업, 성불평등 혹은 성격차 개선 가능성이 큰 사업

3-3 | 주민참여예산제도 운영 현황

■ 주민참여예산제도는 주민이 예산편성 등 예산과정에 직접 참여하는 제도입니다. 주민참여예산은 지방자치단체의 조례에 따라 예산편성에 관한 주민의견 수렴, 주민제안사업 구체화 및 우선순위 결정 등으로 다양하게 이뤄지고 있습니다. 참여방법은 주민회의, 주민참여예산위원회 등 제도화된 절차 또는 인터넷, 팩스, 우편 등을 통한 참여도 가능합니다.

■ 이러한 과정을 거쳐 예산에 반영된 주민참여예산사업은 참여 방식과 참여 수준에 따라 다음과 같이 구분됩니다.

〈주민참여예산사업 구분기준〉

구분	주민제안사업			일반참여예산사업
	공모제안사업	공모 외 제안사업	읍·면·동 자치계획사업	
기준	<ul style="list-style-type: none"> - 예산편성 한도 설정 - 참여예산기구 또는 주민 총회에서 사업 우선순위 결정 - 주민 주도적 사업 선정 	<ul style="list-style-type: none"> - 예산편성 한도 미설정 - 또는 한도가 있으나 참여예산기구의 사업 우선순위 결정 권한이 제한적 - 주민 참여적 사업 선정 	<ul style="list-style-type: none"> - 주민자치회 등에서 사업 도출 및 우선순위 결정을 통해 예산에 반영된 사업 	<ul style="list-style-type: none"> - 주민제안사업이 아닌 사업 중 자치단체가 주민참여의 일정한 기준을 설정한 사업 ※ 다른 법령에 의한 참여 절차는 제외 - 단위·세부사업별 주민의견서 작성

■ 2026년 대덕구의 주민참여예산사업 예산 반영 규모입니다.

(단위: 건, 억원)

주민참여예산 사업 반영규모 (합계)		주민제안사업						일반참여예산사업	
		공모제안사업		공모 외 제안사업		읍·면·동 자치계획사업			
건수	금액	건수	금액	건수	금액	건수	금액	건수	금액
55	6.4	8	2.2	-	-	47	4.2	-	-

♣ 별첨 4 : 주민참여예산 사업별 현황 및 주민의견서

3-4 | 성과계획서

■ 지방자치단체가 재정사업의 효율적 목표 달성을 위해 사업 목표, 성과지표 및 목표수준을 사전에 설정한 연도별 시행계획을 성과계획서라고 합니다.

■ 성과계획서는 2016년부터 본격적으로 수립 운영하고 있으며, 아래의 표에서는 우리구의 2026년 성과계획서 목표수, 단위사업수, 예산액 등을 확인할 수 있습니다.

(단위: 개, 억원)

실국명	성과계획				예산액		
	전략 목표수	정책사업목표		단위사업수	예산액	전년도 예산액	비교 증감
		개수	지표수				
계	11	92	177	162	5,998	5,716	282
기획실	1	5	6	8	35	34	1
감사실	1	1	2	1	1	1	0
미래전략국	1	15	29	26	175	161	14
행정자치국	1	10	24	15	802	751	51
복지돌봄국	1	16	29	27	3,848	3,649	199
경제환경국	1	14	27	28	368	348	20
도시녹지국	1	11	19	20	201	217	-16
안전교통국	1	13	30	19	269	269	0
직속기관	1	3	7	11	177	167	10
사업소	1	3	3	5	39	39	0
의회사무과	1	1	1	2	30	30	0

3-5 | 재정운용상황개요서

- 지방자치단체의 재정 운용 주요 내용을 정리한 자료를 재정운용상황개요서라고 합니다. 지방의회에 지자체 예산안 제출 시 재정운용상황개요서를 첨부하고 있습니다.
- 재정운용상황개요서에 포함된 사항 중 예산 기준으로 산출되는 주요 지표는 아래 표와 같습니다.

(단위 : %)

재정자립도	재정자주도	사회복지분야 예산비율	자체사업비율	보조사업 비율	자체수입* 대비 인건비** 비율
13.23	28.84	65.13	10.44	73.71	92.00

* 자체수입 : 지방세(보통세 + 목적세(지방교육세 제외) + 과년도 수입) + 세외수입(경상적 세외수입 + 임시적 세외수입 + 지방행정체재·부과금 + 지난연도 세외수입)

** 인건비 : 보수(101-01), 기타직 보수(101-02), 공무원(무기계약)근로자보수(101-03)

우리구는 자체사업보다 보조사업 비율이 더 크며, 자체수입(지방세+세외수입) 대비 인건비 비율이 92.00%로 자체수입만으로도 인건비를 충당하고 있습니다.

3-6 | 국외여비 편성현황

2026년도 국외여비 편성내역은 다음과 같습니다. (지방의회 국외여비 제외)

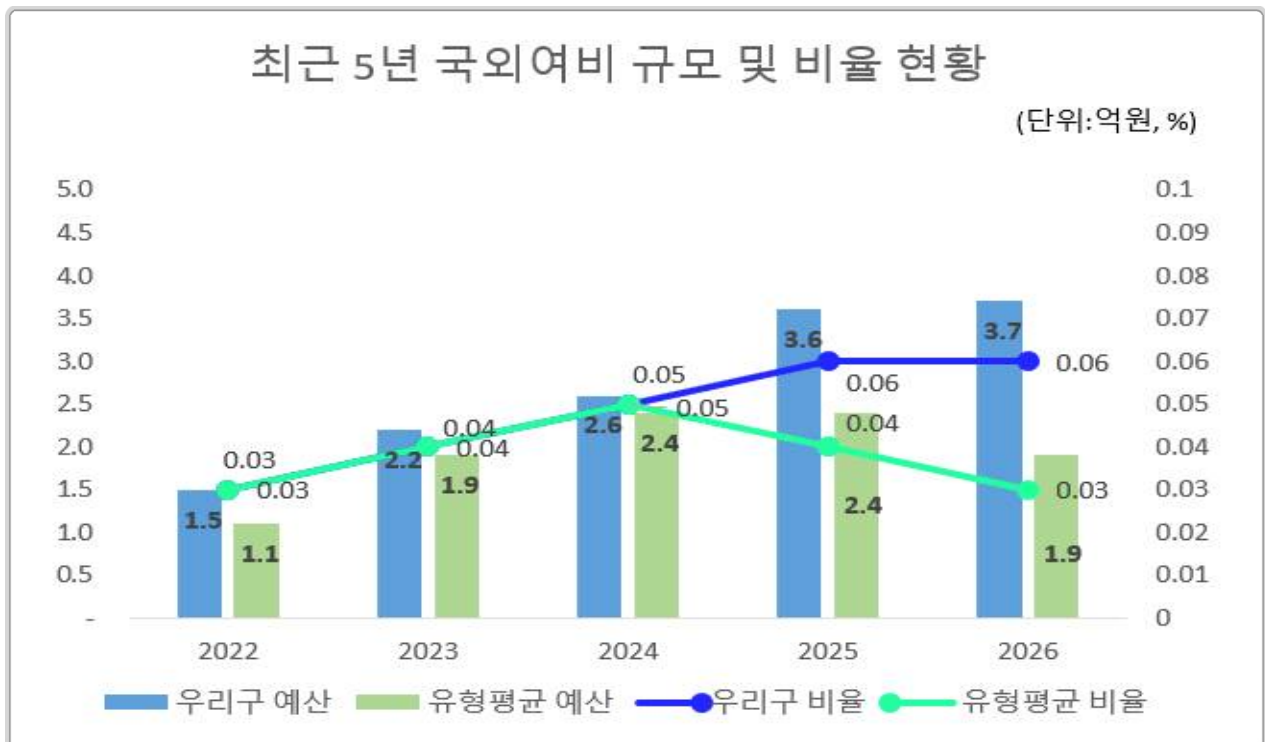
(단위: 억원, %)

세출예산총계 (A)	국외여비 총액 (B=C+D)	국외업무여비* (C)	국제화여비** (D)	비율 (B/A)
5,998	4	1	3	0.06%

* 공무원 등의 국외 업무수행(특정업무, 국제회의, 국제행사 등)관련 여비(202-03 국외업무여비)

** 업무능력 향상을 위한 해외시찰, 견학, 참관 등 및 국외훈련여비(202-04 국제화여비)

최근 5년 국외여비 규모 및 비율현황



우리구의 국외여비 예산액은 지속 상승추세이며, 유형평균 지자체에 비해서는 많은편입니다. 총예산에서 차지하는 국외업무여비 예산 비율도 유형평균에 비해 높은 수준입니다.

3-7 | 행사·축제경비 편성현황

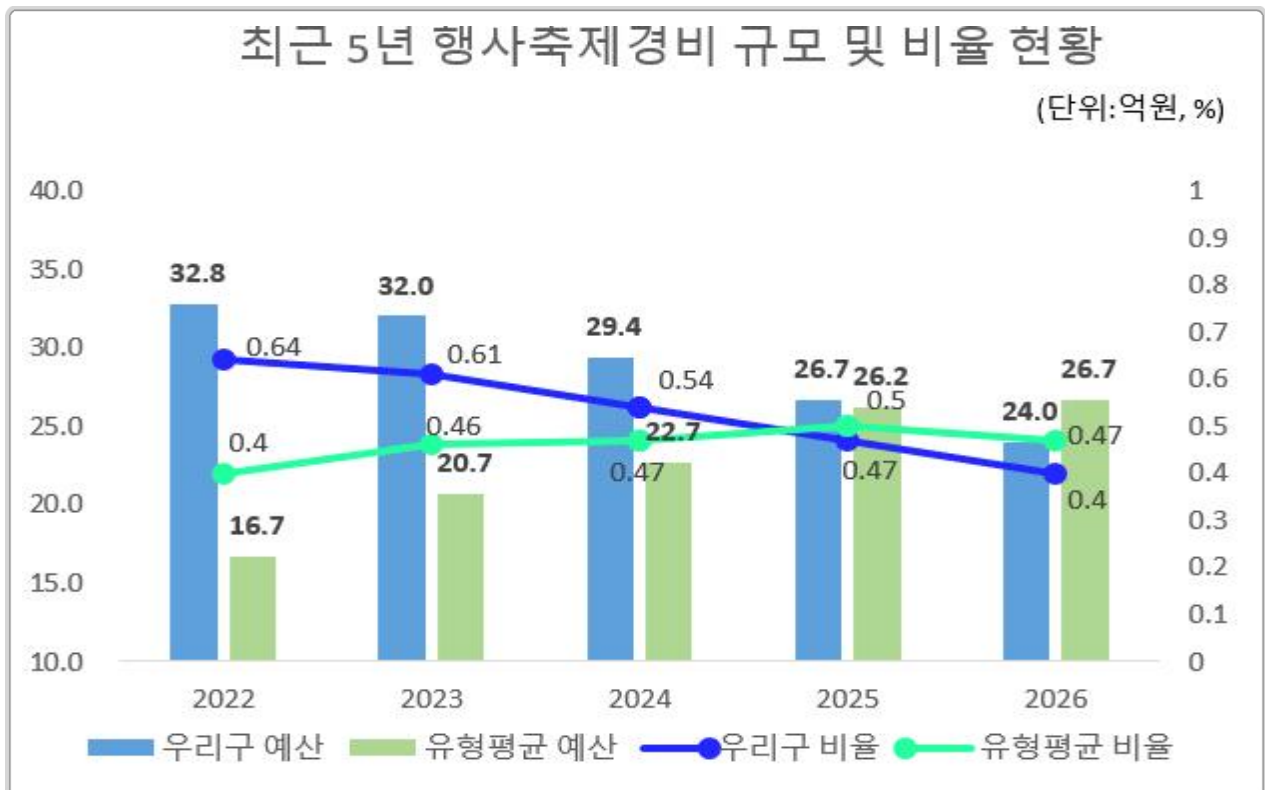
다음은 우리구가 2026년 한 해 동안 구에서 주관하여 개최하고자 하는 행사와 축제의 운영비, 실비보상금 등을 편성한 내역입니다.

(단위 : 백만원, %)

세출예산액 (A)	행사·축제경비 (B)	비율 (B/A)	비 고
595,788	2,403	0.40%	

- ▶ 대상과목 : 행사운영비 (201-03), 행사실비 지원금 (301-11), 민간행사사업보조(307-04), 행사관련시설비 (401-04)

최근 5년 행사축제경비 규모 및 비율 현황



우리 구의 행사축제경비는 2022년 이후 감소하고 있는 추세이고, 유형평균보다 낮은 수준입니다.

3-8 | 업무추진비 편성현황

■ 업무추진비란 지방자치단체의 장 등이 기관을 운영하고 정책을 추진하는 등 공무를 처리하는 데 사용하는 비용을 의미합니다.

우리구의 2026년 업무추진비 편성현황은 다음과 같습니다.

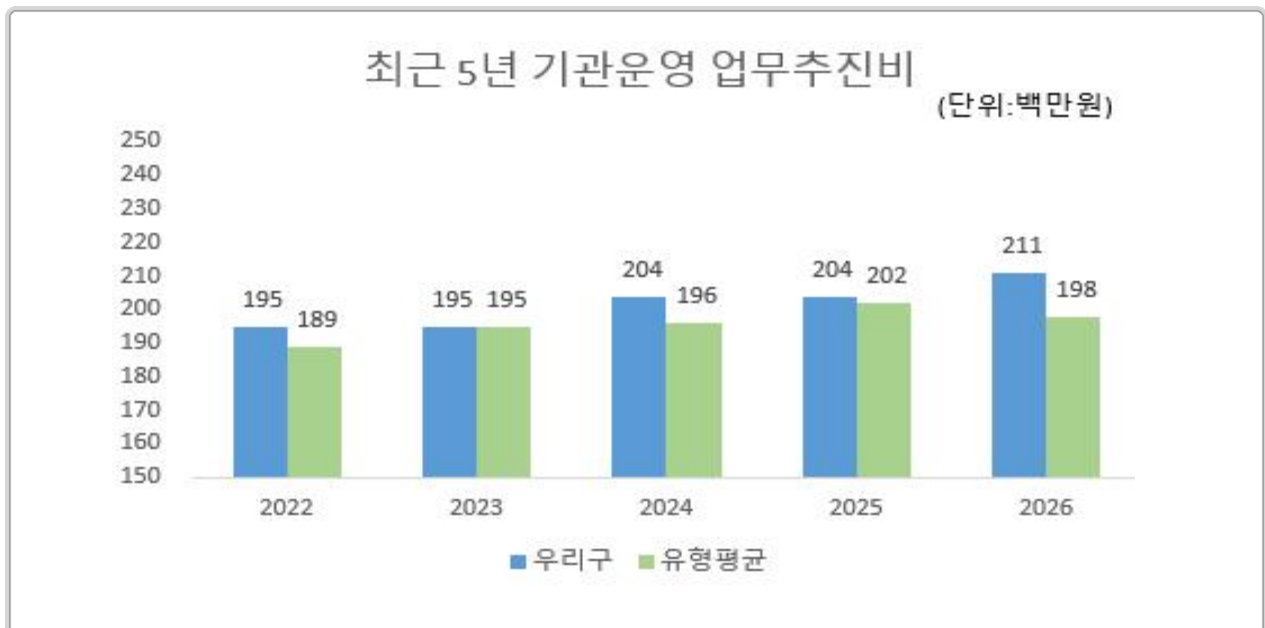
❖ 기관운영업무추진비

(단위 : 백만원)

기관운영 업무추진비 총액한도액(A)	기관운영 업무추진비 예산편성액(B)				총액한도액 대비 편성액 비율(B/A)
	소계	단체장	부단체장	실국장 및 읍면동장 등 기타	
236	211	58	41	112	89.22%

※ 2022회계연도부터 “실국장 및 읍면동장 등 기타” 예산금액이 추가되었습니다.

최근 5년 기관운영 업무추진비



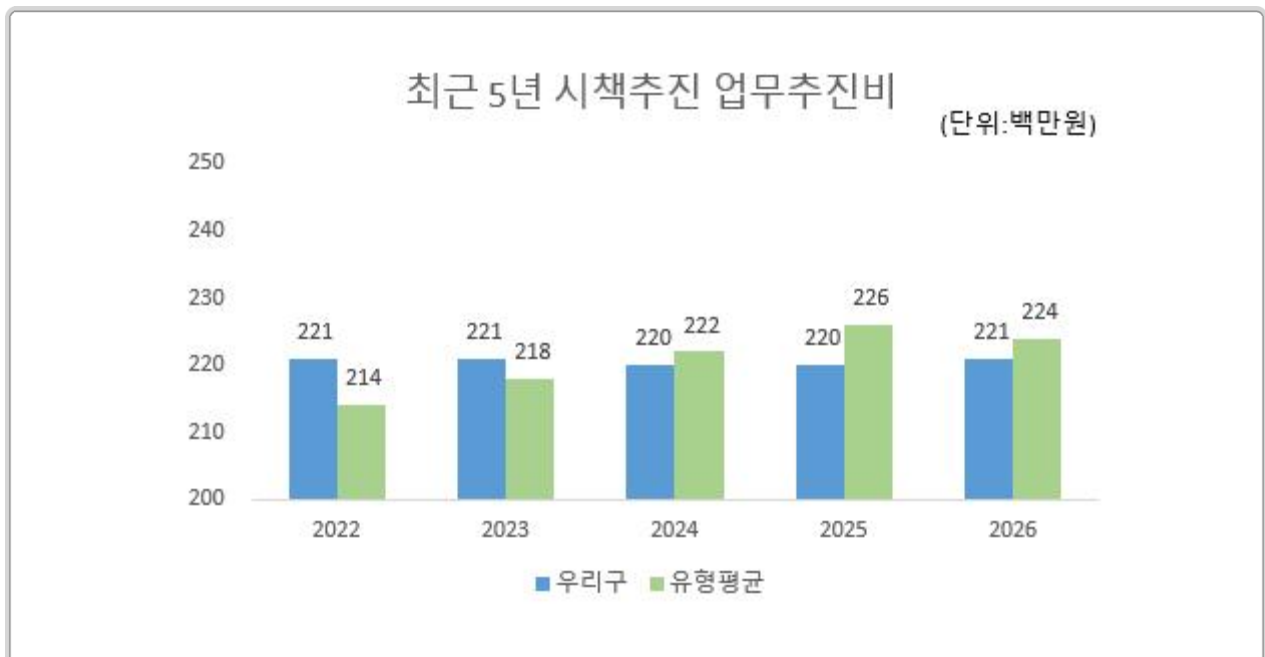
우리구의 기관운영업무추진비는 지속 상승추세이며 2024년부터는 유형평균에 비해서도 높은 수준이지만 총액한도액 내에서 예산을 편성하고 있습니다.

❖ 시책추진업무추진비

(단위 : 백만원, %)

시책업무추진비 기준액(A)	시책업무추진비 예산편성액(B)	기준액 대비 편성액 비율(B/A)
245	221	89.97%

최근 5년 시책추진 업무추진비



우리구의 시책추진업무추진비는 최근 5년간 비슷한 규모이며, 총액한도액 내에서 예산을 편성하고 있습니다.

3-9 | 지방의회 관련경비 편성현황

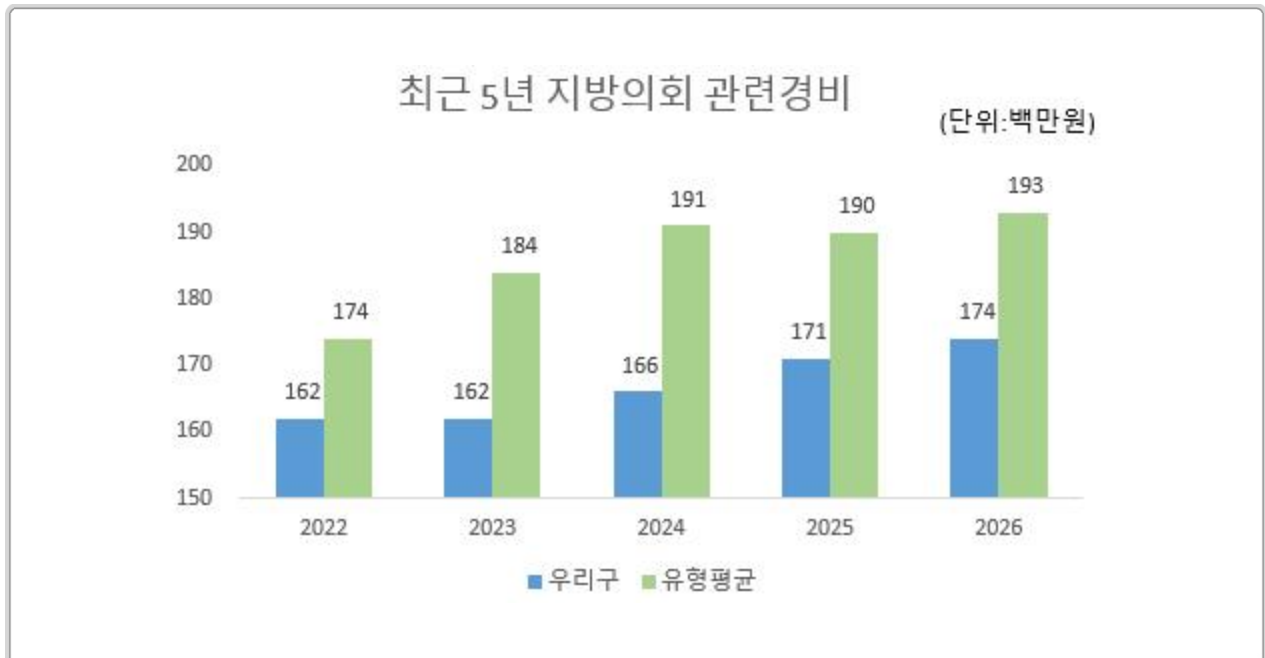
■ 우리 대덕구의 2026년 지방의회 관련경비 편성현황은 다음과 같습니다.

(단위 : 백만원, %)

지방의회 관련경비 총액한도액(A)	지방의회 관련경비 예산편성액(B)					총액한도액 대비 편성액 비율(B/A)
	소계	의정운영 공통경비	의회운영 업무추진비	의원 국외여비	의원역량 개발비 (민간위탁)	
174	174	53	59	34	28	100%

※ 총액한도 이상 편성시, 과편성 사유 입력.

최근 5년 지방의회 관련경비



우리구의 지방의회관련경비는 상승추세이긴 하나 동일 유형 지자체 평균에 비해서는 적은수준입니다.

3-10 | 지방보조금 편성현황

■ 지방보조금이란 지자체가 민간 등이 자율적으로 수행하는 사업에 대하여 자체재원(순지방비)으로 개인 또는 단체 등에 지원하는 경비를 말합니다.

대덕구의 2026년 지방보조금 편성현황은 다음과 같습니다.

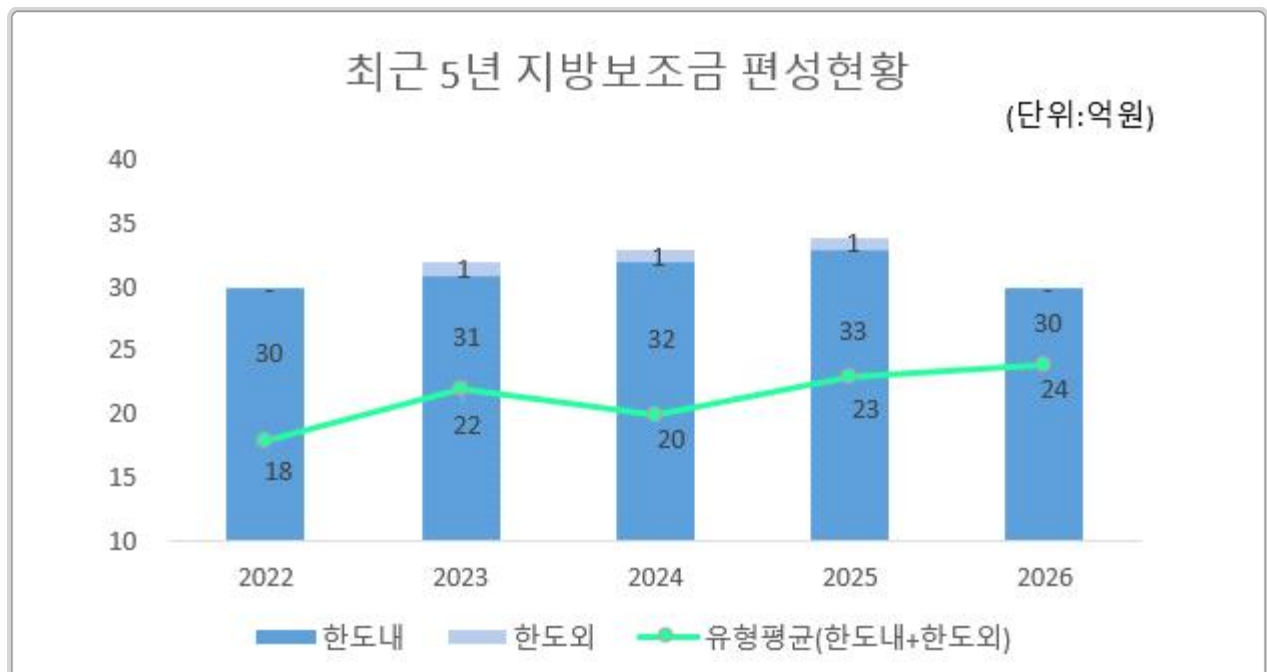
(단위 : 억원, %)

총액한도(A)	예산편성액			총액한도 대비 편성액 비율(B/A)
	계(B+C)	총액한도 대상 편성액(B)	총액한도 대상 제외 편성액(C)*	
37.48	30.10	30.10	0	80.33

▶ 대상과목 : 민간경상사업보조, 민간단체법정운영비보조, 민간행사사업보조, 사회복지시설법정운영비보조, 사회복지사업보조, 민간자본사업보조

* 일자리 직접 연계 사업, 국고보조사업 지방이양사업, 국제행사 및 전국(시·도)단위 행사, 지방소멸대응기금 사업 등은 총액한도 대상 제외

최근 5년 지방보조금 편성현황



우리구의 지방보조금 편성액은 전년 대비 3억 감소하였으며 유형평균보다 높은 편입니다.

3-11 | 사회보장적 수혜금(현금성 복지비) 편성현황

▣ 대덕구의 2026년 사회보장적 수혜금(현금성 복지비) 편성현황은 다음과 같습니다.

(단위 : 억원, %)

세출 예산액 (A)	사회보장적 수혜금 (B)	비율 (B/A)	비 고
5,998	-	-	

▶ 대상과목 : 301-03 사회보장적수혜금(지방재원)

3-12 | 1인당 기준경비 편성현황

■ 건전한 지방재정운용과 자치단체간 균형을 확보하기 위해 「자치단체 예산편성 운영기준(행안부 훈령)」에서 공무원 맞춤형복지제도 시행경비, 공무원 일·숙직비, 통장·이장·반장 활동보상금 등에 대한 기준경비를 규정하고 있습니다.

대덕구의 기준경비에 대한 1인당 예산편성 현황은 다음과 같습니다.

(단위 : 천원)

항목별	대상인원* (A)	총 예산편성액 (B)	1인당 편성액 (B/A)
맞춤형복지제도시행경비*	1,167	2,343,999	2,009
공무원 일·숙직비**	2,072	124,320	60
통장이장반장 활동보상금	368	2,237,440	6,080

※ 단체보험료, 이통장 회의참석비 및 상여금 등 별도 지급액에 따라 상기 표의 1인당 편성액은 기준액과 다를수 있음

〈각 항목별 기준액〉

－ 맞춤형복지제도 시행경비

- 맞춤형복지운영(복지포인트): 1,490,000원*1161명 = 1,729,890천원
- 맞춤형복지운영(복지포인트): 1,521,450원*6명 = 9,129천원
- 단체보장보험(기본상해보험): 280,000원*1161명 = 325,080천원
- 단체보장보험(기본상해보험): 210,000원*6명 = 1,260천원
- 직원종합건강검진비: 278,640원*1161명 = 278,640천원

－ 공무원 일·숙직비

- 일직(일반직): 60,000원*4명*119일 = 28,560천원
- 숙직(일반직): 60,000원*3명*365일 = 65,700천원
- 명절연휴당직보강: 60,000원*2명*9일 = 1,080천원
- 재난안전상황실일직비: 60,000원*1명*118일 = 7,080천원
- 재난안전상황실숙직비: 60,000원*1명*365일 = 21,900천원

－ 통·이장 활동보상금

- 기본수당: 400,000원*368명*12월 = 1,766,400천원
- 상여금: 400,000원*368명*2회 = 294,400천원
- 회의수당: 20,000원*368명*2회*12월 = 176,640천원

3-13 | 일반예비비 및 재해·재난목적예비비 편성현황

■ 우리구의 2026년 일반예비비 및 재해·재난목적예비비 편성현황은 다음과 같습니다.

(단위 : 억원, %)

세출 예산액 (A)	일반예비비 (B)	일반예비비 비율 (B/A)	재해·재난목적예비비 (C)	재해·재난목적 예비비 비율 (C/A)
5,958	22	0.37%	2	0.03%

※ 「지방재정법」 제43조에 따라 지방자치단체는 예측할 수 없는 예산 외의 지출 또는 예산 초과 지출에
충당하기 위하여 일반회계 예산 총액의 100분의 1 이내의 금액을 예비비로 예산에 계상하여야 함

4 재정운용성과

4-1 | 보통교부세 자체노력 반영현황(세출 효율화)

■ 보통교부세 자체노력 반영현황(세출 효율화)이란 지방자치단체의 건전재정운영을 유도·촉진하기 위하여 세출 효율화 자체노력의 정도를 보통교부세 기준재정수요액에 반영한 금액입니다.

※ 자치구는 공시항목에서 제외(특·광역시에 합산반영)

4-2 | 보통교부세 자체노력 반영현황(세입확충)

■ 보통교부세 자체노력 반영현황(세입확충)이란 지방자치단체의 건전재정운영을 유도·촉진하기 위하여 세입 확충 자체 노력의 정도를 보통교부세 기준재정수입액에 반영한 금액입니다.

※ 자치구는 공시항목에서 제외(특·광역시에 합산반영)

4-3 | 지방교부세 감액 현황

※ 해당사항 없음

4-4 | 지방교부세 인센티브 현황

※ 해당사항 없음

3 별첨자료

1 최근 5년 대덕구 자원별 세입현황

(단위: 억원, %)

세입자원	2022년		2023년		2024년		2025년		2026년	
	금액	비중	금액	비중	금액	비중	금액	비중	금액	비중
합계	5,155	100.0%	5,234	100.0%	5,462	100.0%	5,676	100.0%	5,958	100.0%
지방세	559	10.8%	611	11.7%	603	11.0%	618	10.9%	641	10.8%
세외수입	133	2.6%	143	2.7%	170	3.1%	149	2.6%	147	2.5%
지방교부세	264	5.1%	316	6.0%	216	4.0%	225	4.0%	231	3.9%
조정교부금 등	634	12.3%	593	11.3%	650	11.9%	670	11.8%	699	11.7%
보조금	3,362	65.2%	3,363	64.3%	3,624	66.4%	3,812	67.2%	4,039	67.8%
지방채	-	0.0%	-	0.0%	-	0.0%	-	0.0%	-	0.0%
보전수입 등 내부거래	203	3.9%	208	4.0%	199	3.6%	202	3.6%	201	3.4%

2 최근 5년 대덕구 분야별 세출현황

(단위: 억원, %)

세출분야	2022년		2023년		2024년		2025년		2026년	
	금액	비중	금액	비중	금액	비중	금액	비중	금액	비중
합계	5,155	100.0%	5,234	100.0%	5,462	100.0%	5,676	100.0%	5,958	100.0%
일반공공행정	221	4.3%	180	3.5%	172	3.2%	188	3.3%	225	3.8%
공공질서 및 안전	13	0.3%	16	0.3%	17	0.3%	17	0.3%	19	0.3%
교육	38	0.7%	29	0.5%	29	0.5%	30	0.5%	31	0.5%
문화 및 관광	175	3.4%	81	1.6%	103	1.9%	94	1.7%	83	1.4%
환경	147	2.8%	180	3.5%	156	2.9%	151	2.7%	148	2.5%
사회복지	2945	57.1%	3216	61.4%	3466	63.5%	3681	64.9%	3881	65.1%
보건	120	2.3%	99	1.9%	87	1.6%	113	2.0%	122	2.0%
농림해양수산	75	1.5%	96	1.8%	88	1.6%	69	1.2%	85	1.4%
산업·중소기업 및 에너지	114	2.2%	102	2.0%	74	1.4%	56	1.0%	69	1.2%
교통 및 물류	208	4.0%	175	3.4%	173	3.2%	169	3.0%	176	3.0%
국토 및 지역개발	269	5.2%	189	3.6%	212	3.9%	195	3.4%	158	2.7%
과학기술	1	0.0%	1	0.0%	0	0.0%	0	0.0%	0	0.0%
예비비	68	1.3%	50	1.0%	21	0.4%	24	0.4%	24	0.4%
기타	762	14.8%	820	15.7%	863	15.8%	890	15.7%	938	15.7%

3 통합재정수지2(순세계잉여금 포함) 현황

(단위: 억원, %)

회계별	통계규모						통합재정 규모 (G=B+E)	통합재정 수지1 (H=A-G)	통합재정 수지2 (I=A-G+F)
	세입(A)	지출(B)	융자회수 (C)	융자지출 (D)	순융자 (E=D-C)	순세계 잉여금 (F)			
총 계	5,814	6,595	1	1	1	202	6,596	-782	-580
일반회계	5,757	5,951	0	0	0	200	5,951	-194	6
기타특별회계	39	39	0	0	0	1	39	0	1
기 금	18	604	1	1	1	0	605	-587	-[587]

구분	2022년	2023년	2024년	2025년	2026년
통합재정수지 1	-143	-213	-227	-777	-782
통합재정수지 2	56	-2	-26	-573	-580

4 주민참여예산 사업별 현황 및 주민의견서

2026년 주민참여예산 사업 목록

(단위: 천원)

구분	부서명	정보관리사업명	예산반영액
총액			640,300
공모사업	건설과	계족로690번길 일원 도로보수공사	20,000
공모사업	건설과	비래큰길안전펜스설치및교체공사	36,000
공모사업	건설과	침수 예방 횡단 배수로설치	10,000
공모사업	보건행정과	해충유인살충기	13,000
공모사업	자원농생명과	재활용품 무인회수기 설치사업	75,000
공모사업	자원농생명과	클린지킴이 CCTV 설치	44,000
공모사업	자치행정과	공유공간 조성을 위한 리모델링	20,000
공모사업	재난안전과	폭염저감시설(그늘막)설치	2,000
자치계획사업	대화동	너랑나랑함께손잡고걸어요	3,000
자치계획사업	대화동	대화동어울림한마당축제	18,000
자치계획사업	대화동	대화동은쓰레기가없어요	7,000
자치계획사업	대화동	자치사업사후관리프로젝트	7,000
자치계획사업	덕암동	덤바we주민화합축제	15,000
자치계획사업	덕암동	산책로유지보수	6,000
자치계획사업	덕암동	아나바다장터	7,000
자치계획사업	덕암동	주민자치책자만들기	7,000
자치계획사업	목상동	2026별별마당	22,000
자치계획사업	법1동	도심속웰빙타임‘쉽표하나’	8,000
자치계획사업	법1동	법1동마을축제 -‘너와나우리다함께’	15,000
자치계획사업	법1동	줍GO,힐링하GO	5,000
자치계획사업	법1동	찾아가는주민어울림노래마당	7,000
자치계획사업	법2동	계족산숲,건강을담다	8,000
자치계획사업	법2동	공경해후,사랑해후	10,000

구분	부서명	정보관리사업명	예산반영액
자치계획사업	법2동	석장승마을축제	17,000
자치계획사업	비래동	디지털안전건강아카데미	5,000
자치계획사업	비래동	올레놀래비래마을축제	20,000
자치계획사업	비래동	힘이되는요리교실	10,000
자치계획사업	석봉동	다같이돌자동네한줄깡	3,000
자치계획사업	석봉동	마을학교	3,000
자치계획사업	석봉동	석봉관리사무소	3,000
자치계획사업	석봉동	석봉동행복마을축제 '핑크물리'	18,000
자치계획사업	석봉동	우리마을이야기 '속닥속닥' 소식지	8,000
자치계획사업	송촌동	건강한소풍	7,000
자치계획사업	송촌동	송촌동 마을축제	17,000
자치계획사업	송촌동	송촌마을학교가는날,2	7,000
자치계획사업	송촌동	우리함께,안전환경1004!	4,000
자치계획사업	신탄진동	배움프로젝트	5,000
자치계획사업	신탄진동	벽화및화분개선사업	3,000
자치계획사업	신탄진동	신탄진동찐페스티벌	20,000
자치계획사업	신탄진동	신탄진힐링스토리투어	5,000
자치계획사업	신탄진동	우리동네행복마켓(아나바다)	2,000
자치계획사업	오정동	골목길 태양광 LED 센서등	6,000
자치계획사업	오정동	별이 빛나는 오정동이 되었어요	8,000
자치계획사업	오정동	오정동 무지개 축제	15,000
자치계획사업	오정동	육교의 변신은 무죄	6,000
자치계획사업	중리동	10월애(애)축제	15,304
자치계획사업	중리동	모나리자중리장터	6,000
자치계획사업	중리동	전통맛체험나누기	8,000
자치계획사업	중리동	중앙공원음악회	5,996
자치계획사업	회덕동	축제가있는듯자리피크닉	20,000
자치계획사업	회덕동	회덕동복합문화센터건립을위한네트워크	5,000
자치계획사업	회덕동	회덕현저장거리조성	10,000

예산참여 구민위원회 · 온라인 주민투표 합산결과(공모사업)

(단위 : 천원)

순위	제안동	사업명	사업비	소관부서	합산 결과
1	법1동	햇볕 가림 그늘막(썬차일) 설치 사업 (법1동행정복지센터 옆)	2,000	재난안전과	75.2
2	덕암동	침수 예방 횡단배수로 설치 (상서동 243-2 통과박스 일원)	10,000	건설과	73.6
3	오정동	불법쓰레기 투기단속용 CCTV 설치 (오정중학교 인근)	4,000	자원농생명과	72.8
4	비래동	비래큰길 안전펜스 설치(교체) 사업	42,000	건설과	72.8
5	비래동	불법쓰레기 예방 CCTV 설치 (비래동로15번길 47, 비래서로61번길 36, 비래골길 47-4)	12,000	자원농생명과	70.4
6	오정동	해충퇴치기(포충기) 설치 사업 (새말어린이공원 일대)	1,400	보건행정과	68
7	법2동	도로재포장(계족로690번길 일원)	20,000	건설과	66.4
8	신탄진동	불법쓰레기 예방 CCTV 설치(신탄진로796번길 27)	4,000	자원농생명과	64.8
9	목상동	페트병 무인회수기(네프론) 설치 사업 (목상동 행정복지센터)	25,000	자원농생명과	62.4
10	신탄진동	무더위 취약지역 쿨링포그 설치 (신탄진로810~신탄진로800-1)	80,400	재난안전과	62.4
11	신탄진동	투명페트병 무인회수기 설치 · 운영 [대청로 47(대덕구육아복합마더센터)]	25,000	자원농생명과	60.8
12	송촌동	페트병 무인회수기(네프론) 설치(송촌공영주차장)	25,000	자원농생명과	59.2
13	법1동	인도 보도블럭 정비(주공2단지~중리초)	220,000	건설과	58.4
14	오정동	한밭대로1006번길 일원 인도 정비	150,000	건설과	57.6
15	법1동	산책로 해충퇴치기(포충기) 설치사업 (법동 288, 259-4, 369번지)	7,000	보건행정과	56.8
16	덕암동	덤바we 힐링로드 산책로 해충퇴치기(포충기) 설치	2,800	보건행정과	56.8

순위	제안동	사업명	사업비	소관부서	합산 결과
17	송촌동	쿨링포그 설치(동춘당 부근)	80,400	재난안전과	56.8
18	대화동	쓰레기 무단투기 방지 CCTV 설치사업 (늘봄1길 40/동심1길 59)	8,000	자원농생명과	56
19	법2동	석장승마실길 황토길 안전 보행로 조성사업	10,000	공원녹지과	56
20	법2동	공유공간 조성을 위한 리모델링(도배,장판등)	20,000	자치행정과	54.4
21	대화동	해충기피제 자동분사기 설치(대화동 산32-1)	1,800	보건행정과	53.6
22	목상동	불법쓰레기 예방 클린지킴이(CCTV) 설치사업 (대덕대로1470번길 일원, 대덕대로 1454번길 19-23)	8,000	자원농생명과	52.8
23	목상동	저단형 행정용 현수막 게시대 설치 사업(대덕대로1448번길(1), 1486번길 일원(2))	8,000	주택경관과	51.2
24	석봉동	쿨링포그 설치(신탄진시장 버스정류장 인근)	80,400	재난안전과	50.4
25	목상동	해충퇴치기(포충기) 설치 사업 (대덕대로1454번길 39 여태말어린이공원)	2,800	보건행정과	49.6
26	덕암동	불법쓰레기 예방 클린지킴이(CCTV) 설치 (평촌동 297-3, 상서동 167 일원)	8,000	자원농생명과	48
27	석봉동	쓰레기 무단투기 방지용 CCTV 설치 (석봉로58번길, 석봉동 307-1)	8,000	자원농생명과	40.8
28	중리동	미래어린이공원 정비사업(산책로 및 수목 정비)	20,000	공원녹지과	40

주민참여예산 협의회 최종선정 결과 목록(공모사업)

(단위 : 천원)

연번	제안동	사업명	사업비	소관부서
		합 계 (19건)	240,000	
1	법1동	햇볕 가림 그늘막(썬차일) 설치 사업 (법1동행정복지센터 옆)	2,000	재난안전과
2	덕암동	침수 예방 횡단배수로 설치 (상서동 243-2 통과박스 일원)	10,000	건설과
3	오정동	불법쓰레기 투기단속용 CCTV 설치 (오정중학교 인근)	4,000	자원농생명과
4	비래동	비래큰길 안전펜스 설치(교체) 사업	36,000	건설과
5	비래동	불법쓰레기 예방 CCTV 설치 (비래동로15번길 47, 비래서로61번길 36, 비래골길 47-4)	12,000	자원농생명과
6	오정동	해충퇴치기(포충기) 설치 사업 (새말어린이공원 일대)	1,400	보건행정과
7	법2동	도로재포장(계족로690번길 일원)	20,000	건설과
8	신탄진동	불법쓰레기 예방 CCTV 설치(신탄진로796번길 27)	4,000	자원농생명과
9	목상동	페트병 무인회수기(네프론) 설치 사업 (목상동 행정복지센터)	25,000	자원농생명과
10	신탄진동	투명페트병 무인회수기 설치·운영 [대청로 47(대덕구육아복합마더센터)]	25,000	자원농생명과
11	송촌동	페트병 무인회수기(네프론) 설치(송촌공영주차장)	25,000	자원농생명과
12	법1동	산책로 해충퇴치기(포충기) 설치사업 (법동 288, 259-4, 369번지)	7,000	보건행정과
13	덕암동	덤바we 힐링로드 산책로 해충퇴치기(포충기) 설치	2,800	보건행정과
14	대화동	쓰레기 무단투기 방지 CCTV 설치사업 (늘봄1길 40/동심1길 59)	8,000	자원농생명과
15	법2동	공유공간 조성을 위한 리모델링(도배,장판등)	20,000	자치행정과
16	대화동	해충기피제 자동분사기 설치(대화동 산32-1)	1,800	보건행정과
17	덕암동	불법쓰레기 예방 클린지킴이(CCTV) 설치 (평촌동 297-3, 상서동 167 일원)	8,000	자원농생명과
18	석봉동	쓰레기 무단투기 방지용 CCTV 설치 (석봉로58번길, 석봉동 307-1)	8,000	자원농생명과
19	중리동	미래어린이공원 정비사업(산책로 및 수목 정비)	20,000	공원녹지과