

2 결산규모

2-1. 세입결산(기금포함)

- 1년 동안 우리 대덕구에 들어오는 모든 수입을 세입이라 합니다. 2019년도 우리 대덕구의 세입측면에서 본 결산규모와 내용은 다음과 같습니다.

(단위 : 백만원)

세입 총계	일반회계	공기업 특별회계	기타 특별회계	기금
526,630	471,619	0	14,910	40,101

▶ 결산 총계기준

❖ 연도별 세입규모 현황

(단위 : 백만원)

2015	2016	2017	2018	2019
365,253	393,046	420,654	449,213	526,630

▶ 결산 총계기준

- 우리 구의 세입규모는 2015년도 이후 연평균 약 9.58% 비율로 증가하고 있습니다.
- 2019년에는 지방세와 세외수입으로 구성된 자체수입이 650억 원으로 전년대비 18억 원 증가했습니다. 세입결산 중 가장 비중이 높은 것은 보조금, 조정교부금 등으로 기초연금 지급 및 장애인활동지원 보조금이 증액되어 전년대비 약 774억 원 증가하였습니다.

❖ 세입재원별·연도별 현황(일반회계 기준)

(단위 : 백만원, %)

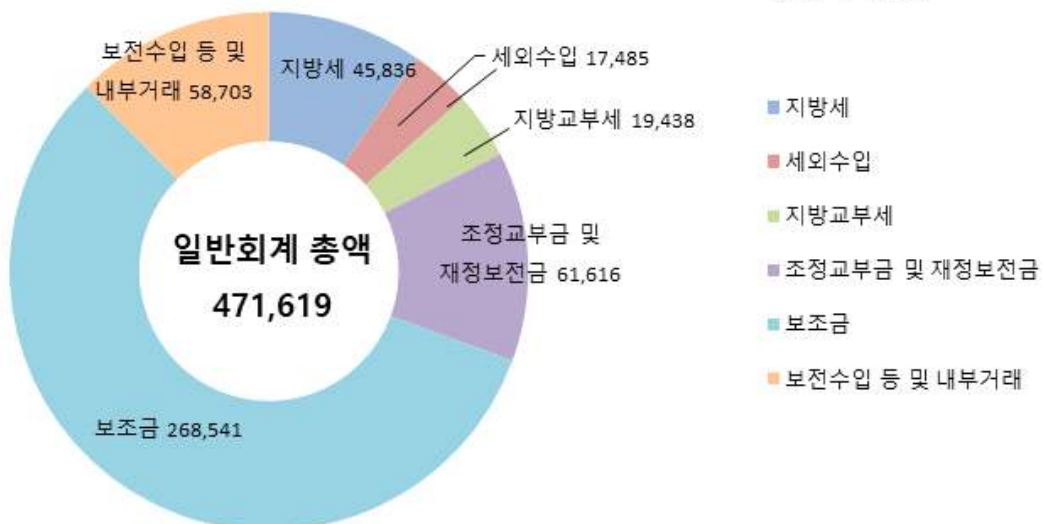
연도 세입재원별	2015		2016		2017		2018		2019	
	금액	비중	금액	비중	금액	비중	금액	비중	금액	비중
합 계	346,972	100	365,287	100	384,145	100	411,617	100	471,619	100
지방세	40,890	11.78	41,394	11.33	42,559	11.08	44,048	10.7	45,836	9.72
세외수입	14,485	4.17	18,383	5.03	16,157	4.21	17,646	4.29	17,485	3.71
지방교부세	7,801	2.25	11,751	3.22	10,018	2.61	12,582	3.06	19,438	4.12
조정교부금·재정보전금	46,701	13.46	52,336	14.33	61,101	15.91	54,360	13.21	61,616	13.06
보조금	195,732	56.41	183,167	50.14	197,165	51.33	228,047	55.4	268,541	56.94
지방채	-	-	-	-	-	-	-	-	-	-
보전수입 등 및 내부거래	41,363	11.92	58,256	15.95	57,145	14.88	54,934	13.35	58,703	12.45

▶ 세입결산 일반회계 기준

- ☞ 지방교부세, 보조금 등 보조재원이 전년보다 약 474억 원 증가하였습니다. 이는 노인일자리 확대 및 장애인활동지원 등 사회복지분야 국·시비보조금이 증액되었기 때문입니다.

세입재원별 현황(2019년, 일반회계)

(단위 : 백만원)



❖ 연도별 주민 1인당 지방세 부담액 현황(일반회계 기준)

(단위 : 천원, 명)

구 분	2015	2016	2017	2018	2019
지방세 결산액	40,890,217	41,394,417	42,559,397	44,048,127	45,836,166
인구수(명)	196,839	192,688	186,902	181,991	177,031
주민1인당 지방세부담액	208	215	228	242	259

2-2. 세출결산(기금포함)

☐ 1년 동안 우리 대덕구에서 주민복지, 문화관광 진흥, 지역개발 등을 위해 지출한 세출측면에서 본 결산규모 내역입니다.

(단위 : 백만원)

세출 총계	일반회계	공기업 특별회계	기타 특별회계	기금
459,821	411,055	-	8,665	40,101

▶ 결산 총계기준

❖ 연도별 세출결산규모 현황

(단위 : 백만원)

2015	2016	2017	2018	2019
313,407	340,950	361,268	381,926	459,821

▶ 결산 총계기준

☐ 우리 구의 세출규모는 2015년 이후 연평균 약 10.06% 비율로 증가하고 있습니다. 2019년에는 도시재생 뉴딜사업, 대청공원 시설개선, 지역화폐 발행 등으로 세출액이 전년대비 약 779억 원 증가하였습니다.

❖ 세출규모 분야별·연도별 현황(일반회계 기준)

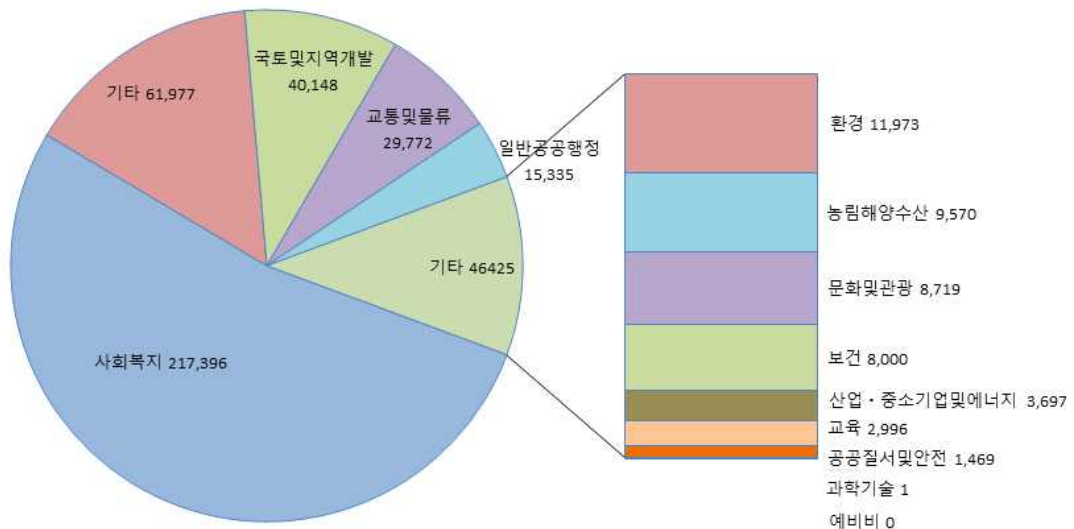
(단위 : 백만원, %)

분야별	연도		2015		2016		2017		2018		2019	
	금액	비중	금액	비중	금액	비중	금액	비중	금액	비중		
합 계	296,716	100	314,981	100	329,373	100	353,684	100	411,055	100		
일반공공행정	13,187	4.4	13,893	4.4	15,007	4.5	13,720	3.8	15,335	3.7		
공공질서·안전	598	0.2	737	0.2	826	0.2	1,229	0.3	1,469	0.3		
교육	4,894	1.6	4,249	1.3	5,201	1.5	6,323	1.7	2,996	0.7		
문화 및 관광	3,707	1.2	4,418	1.4	4,926	1.5	6,827	1.9	8,719	2.1		
환경 보호	9,421	3.1	9,597	3.0	11,535	3.5	11,409	3.2	11,973	2.9		
사회 복지	154,848	52.9	163,460	51.9	173,451	52.6	181,984	51.4	217,396	52.9		
보건	5,898	1.9	6,247	1.9	7,355	2.2	7,410	2.1	8,000	1.9		
농림해양수산	3,524	1.1	3,670	1.1	5,631	1.7	6,643	1.8	9,570	2.3		
산업·중소기업	187	0.06	455	0.14	1,019	0.3	580	0.16	3,697	0.9		
수송 및 교통	25,246	8.5	32,517	10.3	25,952	7.8	34,708	9.8	29,772	7.2		
국토·지역개발	25,214	8.5	23,497	7.4	22,347	6.7	24,685	6.9	40,148	9.7		
과학기술	0	0.00	0	0.00	0	0.00	0	0.00	1	0.00		
예비비	0	0.00	0	0.00	0	0.00	0	0.00	0	0.00		
기타	49,994	16.8	52,239	16.5	56,121	17.0	58,166	16.4	61,977	15.0		

▶ 세출결산 일반회계 기준

☞ 도시재생 뉴딜사업, 회덕동(장동)~상서간 도로개설 사업 등 국토·지역개발 분야가 전년대비 지출액 약 155억 원 증가하여 비중이 2.79% 증가했습니다.

분야별 세출규모 (2019년, 일반회계)

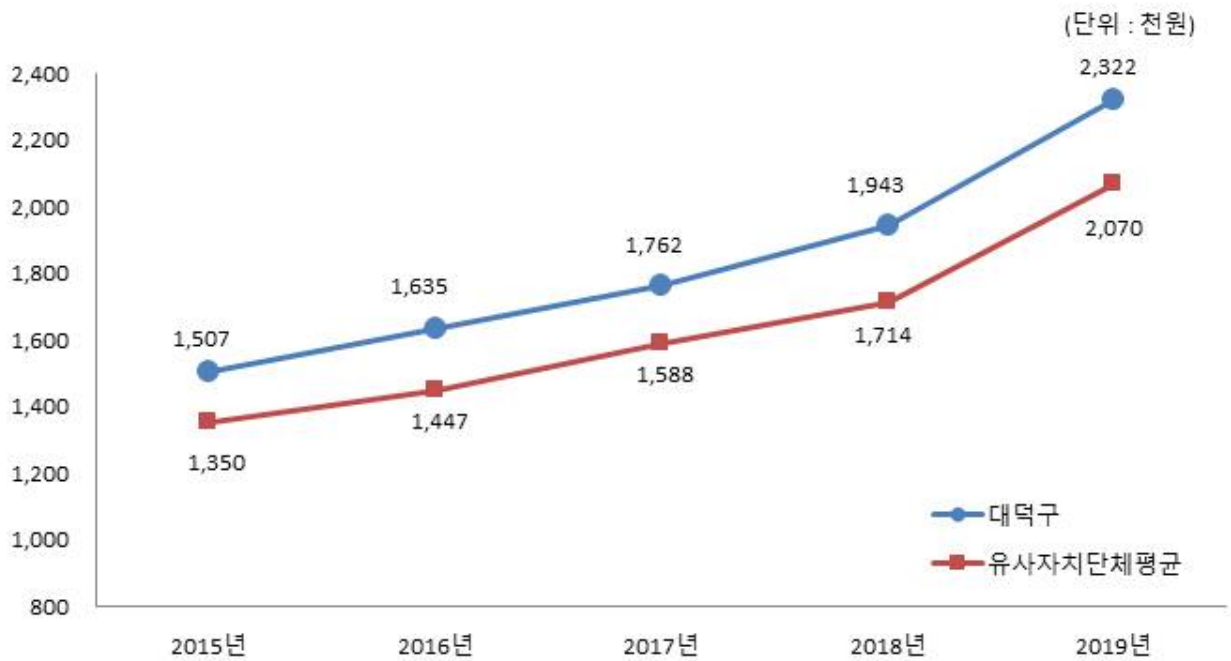


❖ 주민 1인당 세출결산액 연도별현황(일반회계 기준)

(단위 : 천원, 명)

구 분	2015	2016	2017	2018	2019
세출결산액	296,716,394	314,981,089	329,372,885	353,683,804	411,054,554
인구수(명)	196,839	192,688	186,902	181,991	177,031
주민 1인당 세출액	1,507	1,635	1,762	1,943	2,322

유사 지방자치단체와 주민 1인당 세출규모 비교(일반회계)



2-3. 기금운영현황

- 기금이란 예산을 좀 더 탄력적으로 사용하기 위해 예산과는 별도로 조성한 재원으로서, 다음은 우리 대덕구에서 설립·운영하고 있는 기금별로 재원의 변화를 요약한 표입니다.

(단위 : 백만원)

종류별 구분	'18년도 현재액 (A)	증 감 액			'19년도 현재액 (A+B)	일몰 기간
		계 (B=C-D)	조성액 (C)	사용액 (D)		
합 계	37,425	16,367	17,571	1,204	53,792	
통합관리기금	15,068	8,141	8,231	90	23,209	2021까지
자활기금	2,576	23	76	53	2,599	2022까지
환경보전기금	539	△7	5	11	532	2023까지
청사건립기금	8,177	8,066	8,066	0	16,244	2022까지
저소득주민자녀 장학기금	176	△4	1	5	172	2021까지
노인복지기금	650	△6	5	12	643	2021까지
여성복지기금	661	△4	5	9	657	2021까지
녹지기금	1,691	16	16	0	1,706	2021까지
재난관리기금	3,228	380	663	284	3,607	법정기금
식품진흥기금	506	10	49	40	516	법정기금
주차장조성기금	4,154	△247	453	700	3,907	2021까지

- ▶ '19년 결산결과 기금결산보고서의 총괄 현황
- ▶ 일몰기간 : 조례 등에 의하여 정한 기금을 운용할 수 있는 기간

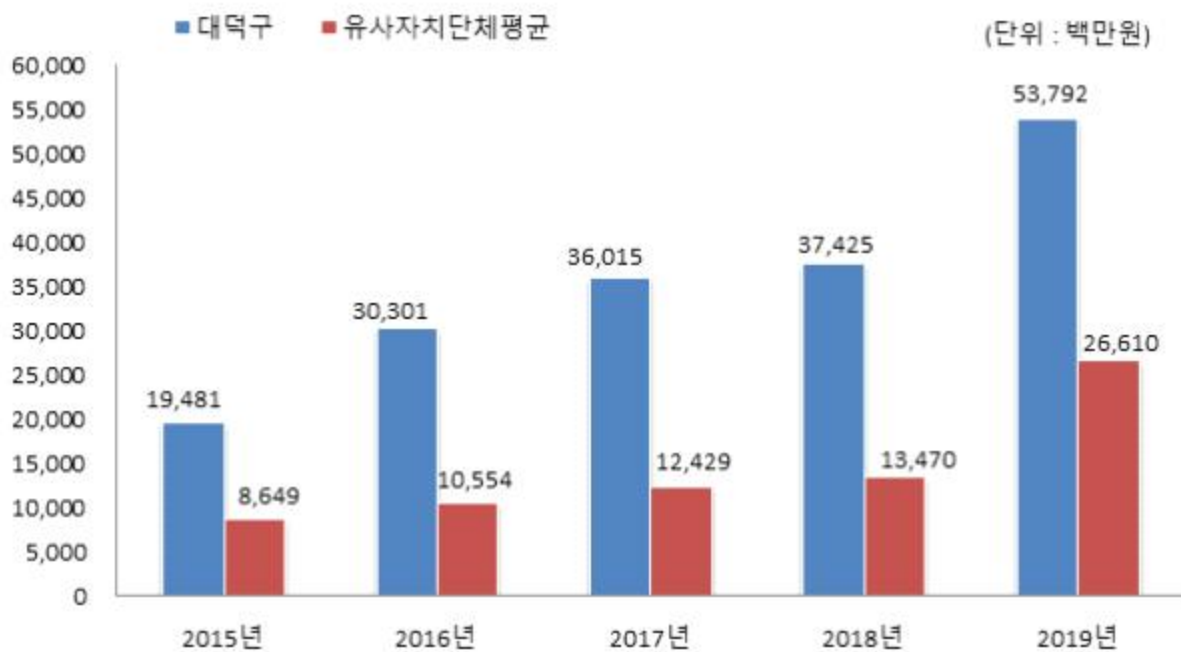
❖ 연도별 기금현황

(단위 : 백만원)

2015	2016	2017	2018	2019
19,481	30,301	36,015	37,425	53,792

▶ 연도별 결산결과 기금결산보고서 총괄현황의 기준연도 현재액

유사 지방자치단체와 기금운용 현황 비교



☞ 청사건립기금은 일반회계 전입금 수입 등으로 80억 원 조성되었고, 주차장조성기금은 송촌동 상점가, 신탄진 도시재생지구 주차장 조성에 7억 원 사용되었습니다.

2-4. 지역통합재정통계

- ☐ 지방자치단체, 공공기관(지방공사·공단 및 지방자치단체 출자·출연기관) 및 교육재정을 포괄한 지역별 종합적 재정상황을 나타낼 수 있는 결산기준의 지역통합재정통계입니다.

❖ 대전광역시 대덕구 지역통합 재정상황

(단위 : 백만원)

구분	대상회계/기관 수	세입(A)	세출(B)	잉여금(A-B)	자산(C)	부채(D)	부채/자산(D/C,%)
계(=a+b+c-A-B)		526,630	459,821	66,809	1,110,976	21,580	1.94
자치단체(a)		526,630	459,821	66,809	1,110,976	21,580	1.94
지방공공기관(b)		0	0	0	0	0	0
교육재정(c)		0	0	0	0	0	0
내부거래(A+B)		0	0	0	0	0	0

❖ 대전광역시 대덕구 지역통합 재정상황 활용지표

(단위 : 백만원, %)

구분	계(=a+b+c-A-B)	자치단체(a)	공공기관(b)	교육재정(c)	내부거래A(A)	내부거래B(B)
재정규모 활용지표	▪ 인건비결산액/세입결산액	10.94 %	10.94 %	0.00 %	0.00 %	0.00 %
	▪ 인건비결산액/자체수입	88.23 %	88.23 %	0.00 %	0.00 %	0.00 %
	▪ 행사관련경비/세출결산액	0.44 %	0.44 %	0.00 %	0.00 %	0.00 %
	▪ 업무추진비/세출결산액	0.14 %	0.14 %	0.00 %	0.00 %	0.00 %
	세입결산액	526,630	526,630	0	0	0
	세입결산액 중 자체수입	65,315	65,315	0	0	0
	세출결산액	459,821	459,821	0	0	0
	세출결산액 중 인건비	57,625	57,625	0	0	0
	세출결산액 중 행사관련경비	2,035	2,035	0	0	0
	세출결산액 중 업무추진비	631	631	0	0	0
재정상태 활용지표	▪ 부채/자산	1.94 %	1.94 %	0.00 %	0.00 %	0.00 %
	▪ 부채/환금자산	20.66 %	20.66 %	0.00 %	0.00 %	0.00 %
	▪ 차입부채/재정자금	0.00 %	0.00 %	0.00 %	0.00 %	0.00 %
	자산	1,110,976	1,110,976	0	0	0
	부채	21,580	21,580	0	0	0
	환금자산(유동자산-기타유동자산+일반미수금)+장기금융상품(장기대여금-학자금위탁대여금)+기타투자자산	104,452	104,452	0	0	0
	재정자금(현금 및 현금성 자산+장·단기금융상품)	97,621	97,621	0	0	0
	차입부채(장기차입부채 + 유동성 장기차입부채)	0	0	0	0	0

- ▶ 지방교육재정부분은 광역 시·도 단위 자료입니다.
- ▶ 내부거래A : 자치단체와 공공기관간의 거래입니다.
- ▶ 내부거래B : 지방정부(자치단체와 공공기관)와 지방교육재정간의 거래입니다.
- ▶ 지역별 보다 자세한 내용은 다음의 링크를 참조하십시오. ([지방재정365>지방재정통계](#))