

## 2 결산규모

### 2-1. 세입결산(기금포함)

- 1년 동안 우리 대덕구에 들어오는 모든 수입을 세입이라 합니다. 2018년도 우리 대덕구의 세입측면에서 본 결산규모와 내용은 다음과 같습니다.

(단위 : 백만원)

| 세입 총계   | 일반회계    | 공기업 특별회계 | 기타 특별회계 | 기금     |
|---------|---------|----------|---------|--------|
| 449,213 | 411,617 | -        | 13,093  | 24,502 |

- ▶ 결산 총계기준

### ❖ 연도별 세입규모 현황

(단위 : 백만원)

| 2014    | 2015    | 2016    | 2017    | 2018    |
|---------|---------|---------|---------|---------|
| 347,441 | 365,253 | 393,046 | 420,654 | 449,213 |

- ▶ 결산 총계기준

- ☞ 우리 구의 세입규모는 2014년 이후 연평균 약 6.63% 비율로 증가하고 있습니다.
- ☞ 2018년에는 장등천교개량사업, 대청호 주변 가로수길 경관조성, 목상 생태놀이터 조성 등으로 국·시비보조금이 증액되어 전년대비 약 285억원 증가하였습니다.

### ❖ 세입재원별·연도별 현황(일반회계 기준)

(단위 : 백만원, %)

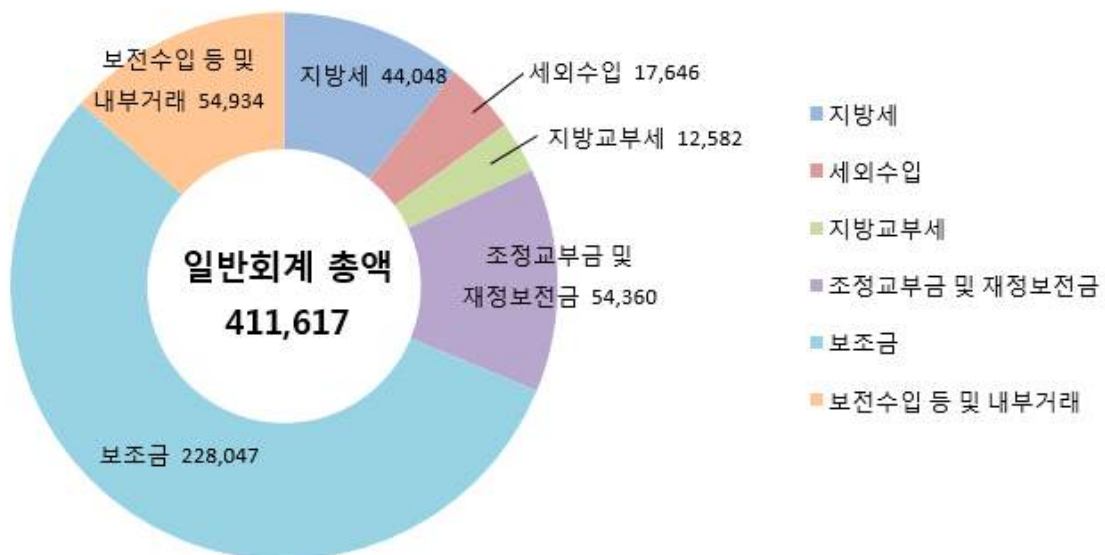
| 연 도           | 2014    |       | 2015    |       | 2016    |       | 2017    |       | 2018    |       |
|---------------|---------|-------|---------|-------|---------|-------|---------|-------|---------|-------|
|               | 금액      | 비중    | 금액      | 비중    | 금액      | 비중    | 금액      | 비중    | 금액      | 비중    |
| 합 계           | 327,222 | 100   | 346,972 | 100   | 365,287 | 100   | 384,145 | 100   | 411,617 | 100   |
| 지방세           | 36,880  | 11.27 | 40,890  | 11.78 | 41,394  | 11.33 | 42,559  | 11.08 | 44,048  | 10.70 |
| 세외수입          | 13,919  | 4.25  | 14,485  | 4.18  | 18,383  | 5.03  | 16,157  | 4.21  | 17,646  | 4.29  |
| 지방교부세         | 6,981   | 2.13  | 7,801   | 2.25  | 11,751  | 3.22  | 10,018  | 2.61  | 12,582  | 3.06  |
| 조정교부금·재정보전금   | 42,385  | 12.95 | 46,701  | 13.46 | 52,336  | 14.33 | 61,101  | 15.91 | 54,360  | 13.21 |
| 보조금           | 195,823 | 59.85 | 195,732 | 56.41 | 183,167 | 50.14 | 197,165 | 51.32 | 228,047 | 55.40 |
| 지방채           | -       | -     | -       | -     | -       | -     | -       | -     | -       | -     |
| 보전수입 등 및 내부거래 | 31,234  | 9.55  | 41,363  | 11.92 | 58,256  | 15.95 | 57,145  | 14.87 | 54,934  | 13.34 |

#### ▶ 세입결산 일반회계 기준

☞ 지방교부세, 보조금 등 보조재원이 전년보다 약 267억원 증가하였습니다.

### 세입재원별 현황(2018년, 일반회계)

(단위 : 백만원)



❖ 연도별 주민 1인당 지방세 부담액 현황(일반회계 기준)

(단위 : 천원, 명)

| 구 분          | 2014       | 2015       | 2016       | 2017       | 2018       |
|--------------|------------|------------|------------|------------|------------|
| 지방세 결산액      | 36,880,068 | 40,890,217 | 41,394,417 | 42,559,397 | 44,048,127 |
| 인구수(명)       | 201,558    | 196,839    | 192,688    | 186,902    | 181,991    |
| 주민1인당 지방세부담액 | 183        | 208        | 215        | 228        | 242        |

2-2. 세출결산(기금포함)

■ 1년 동안 우리 대덕구에서 주민복지, 문화관광 진흥, 지역개발 등을 위해 지출한 세출측면에서 본 결산규모 내역입니다.

(단위 : 백만원)

| 세출 총계   | 일반회계    | 공기업 특별회계 | 기타 특별회계 | 기금     |
|---------|---------|----------|---------|--------|
| 381,926 | 353,684 | -        | 3,740   | 24,502 |

▶ 결산 총계기준

❖ 연도별 세출결산규모 현황

(단위 : 백만원)

| 2014    | 2015    | 2016    | 2017    | 2018    |
|---------|---------|---------|---------|---------|
| 305,195 | 313,407 | 340,950 | 361,268 | 381,926 |

▶ 결산 총계기준

☞ 우리 구의 세출규모는 2014년 이후 연평균 약 5.77% 비율로 증가하고 있습니다.

### ❖ 세출규모 분야별·연도별 현황(일반회계 기준)

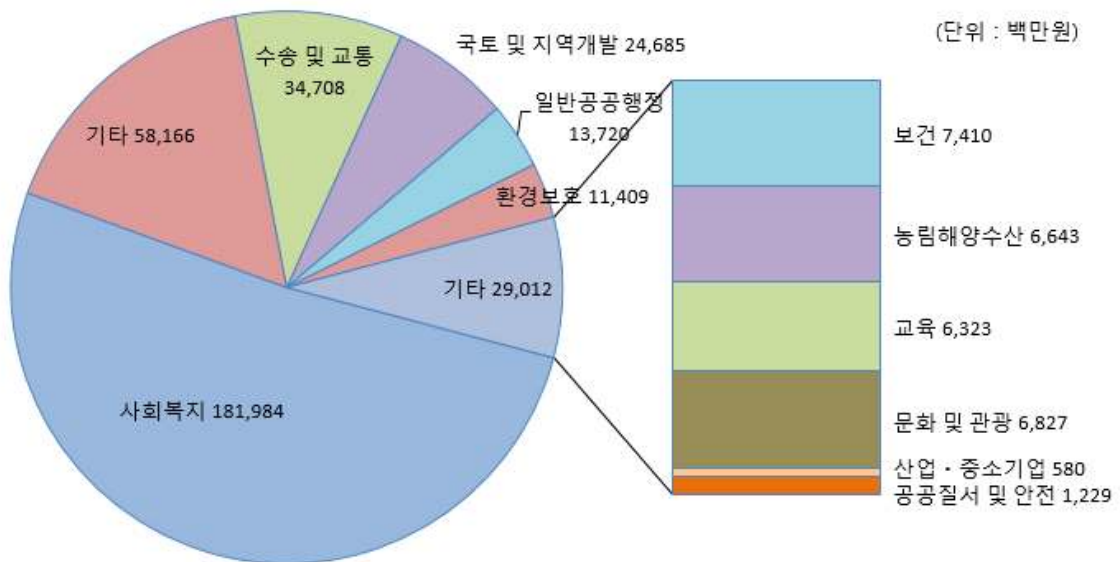
(단위 : 백만원, %)

| 분야별     | 연도      |       | 2014    |       | 2015    |       | 2016    |       | 2017    |       | 2018 |    |
|---------|---------|-------|---------|-------|---------|-------|---------|-------|---------|-------|------|----|
|         | 금액      | 비중    | 금액      | 비중    | 금액      | 비중    | 금액      | 비중    | 금액      | 비중    | 금액   | 비중 |
| 합 계     | 286,733 | 100   | 296,716 | 100   | 314,981 | 100   | 329,373 | 100   | 353,684 | 100   |      |    |
| 일반공공행정  | 12,791  | 4.46  | 13,187  | 4.44  | 13,893  | 4.41  | 15,007  | 4.56  | 13,720  | 3.88  |      |    |
| 공공질서·안전 | 573     | 0.20  | 598     | 0.20  | 737     | 0.23  | 826     | 0.25  | 1,229   | 0.35  |      |    |
| 교육      | 5,525   | 1.93  | 4,894   | 1.65  | 4,250   | 1.35  | 5,201   | 1.58  | 6,323   | 1.79  |      |    |
| 문화 및 관광 | 5,091   | 1.78  | 3,707   | 1.25  | 4,418   | 1.40  | 4,926   | 1.50  | 6,827   | 1.93  |      |    |
| 환경 보호   | 9,654   | 3.37  | 9,421   | 3.17  | 9,597   | 3.05  | 11,535  | 3.50  | 11,409  | 3.23  |      |    |
| 사회 복지   | 141,641 | 49.40 | 154,848 | 52.19 | 163,460 | 51.90 | 173,451 | 52.66 | 181,984 | 51.45 |      |    |
| 보건      | 5,837   | 2.04  | 5,898   | 1.99  | 6,247   | 1.98  | 7,356   | 2.23  | 7,410   | 2.10  |      |    |
| 농림해양수산  | 3,501   | 1.22  | 3,524   | 1.19  | 3,670   | 1.17  | 5,631   | 1.71  | 6,643   | 1.88  |      |    |
| 산업·중소기업 | 441     | 0.15  | 187     | 0.06  | 455     | 0.14  | 1,020   | 0.31  | 580     | 0.16  |      |    |
| 수송 및 교통 | 29,152  | 10.17 | 25,246  | 8.51  | 32,517  | 10.32 | 25,952  | 7.88  | 34,708  | 9.81  |      |    |
| 국토·지역개발 | 24,258  | 8.46  | 25,214  | 8.50  | 23,497  | 7.46  | 22,347  | 6.78  | 24,685  | 6.98  |      |    |
| 과학기술    | -       | -     | -       | -     | -       | -     | -       | -     | -       | -     |      |    |
| 예비비     | -       | -     | -       | -     | -       | -     | -       | -     | -       | -     |      |    |
| 기타      | 48,268  | 16.82 | 49,994  | 16.85 | 52,240  | 16.59 | 56,121  | 17.04 | 58,166  | 16.45 |      |    |

#### ▶ 세출결산 일반회계 기준

- ☞ 회덕동 공영주차장 조성, 경부선 장등천교개량사업 등 수송 및 교통 분야가 다른 분야에 비해 지출이 다소 증가했으며, 전년대비 전체 약 243억원 증가했습니다.

분야별 세출규모 (2018년, 일반회계)

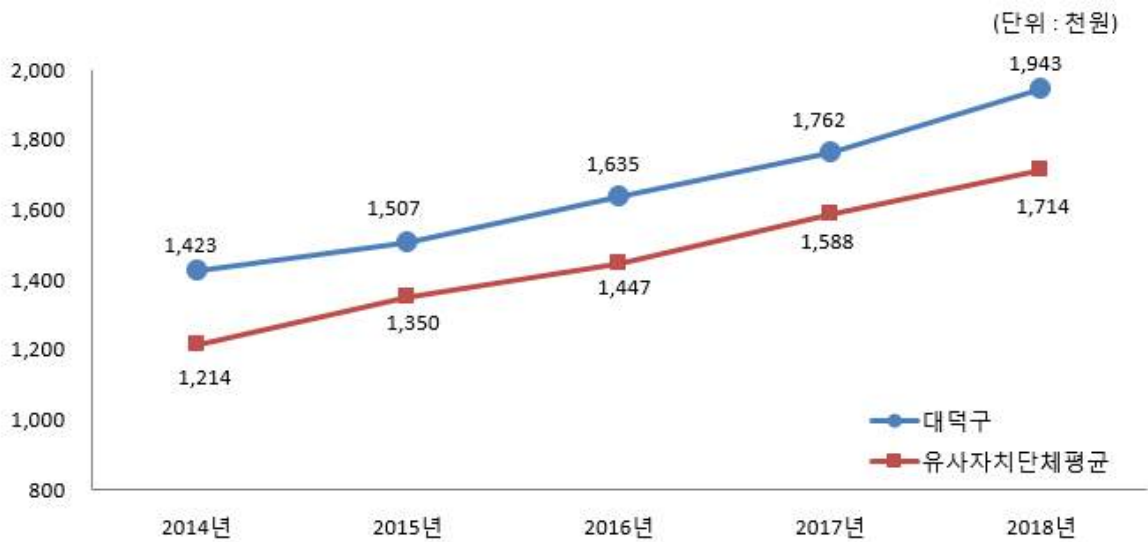


❖ 주민 1인당 세출결산액 연도별현황(일반회계 기준)

(단위 : 천원, 명)

| 구 분        | 2014        | 2015        | 2016        | 2017        | 2018        |
|------------|-------------|-------------|-------------|-------------|-------------|
| 세출결산액      | 286,733,169 | 296,716,394 | 314,981,089 | 329,372,885 | 353,683,804 |
| 인구수(명)     | 201,558     | 196,839     | 192,688     | 186,902     | 181,991     |
| 주민 1인당 세출액 | 1,423       | 1,507       | 1,635       | 1,762       | 1,943       |

유사 지방자치단체와 주민 1인당 세출규모 비교(일반회계)



### 2-3. 기금운영현황

■ 기금이란 예산을 좀 더 탄력적으로 사용하기 위해 예산과는 별도로 조성한 재원으로서, 다음은 우리 대덕구에서 설립·운영하고 있는 기금별로 재원의 변화를 요약한 표입니다.

(단위 : 백만원)

| 종류별             | 구 분 | ' 17년도<br>현재액<br>(A) | 증 감 액        |         |         | ' 18년도<br>현재액<br>(A+B) | 일몰<br>기간 |
|-----------------|-----|----------------------|--------------|---------|---------|------------------------|----------|
|                 |     |                      | 계<br>(B=C-D) | 조성액 (C) | 사용액 (D) |                        |          |
| 합 계             |     | 36,015               | 1,410        | 2,706   | 1,296   | 37,425                 |          |
| 통합관리기금          |     | 14,440               | 628          | 675     | 47      | 15,068                 | 2021까지   |
| 자활기금            |     | 2,527                | 49           | 54      | 5       | 2,576                  | 2022까지   |
| 환경보전기금          |     | 551                  | -12          | 8       | 20      | 539                    | 2023까지   |
| 청사건립기금          |     | 7,577                | 600          | 600     | 0       | 8,177                  | 2022까지   |
| 저소득주민<br>자녀장학기금 |     | 173                  | 3            | 3       | 0       | 176                    | 2021까지   |
| 노인복지기금          |     | 647                  | 3            | 10      | 7       | 650                    | 2021까지   |
| 여성복지기금          |     | 665                  | -4           | 10      | 14      | 661                    | 2021까지   |
| 녹지기금            |     | 1,665                | 26           | 26      | 0       | 1,691                  | 2021까지   |
| 재난관리기금          |     | 2,811                | 416          | 560     | 144     | 3,228                  | 법정기금     |
| 식품진흥기금          |     | 457                  | 49           | 108     | 59      | 506                    | 법정기금     |
| 주차장조성기금         |     | 4,503                | -349         | 651     | 1,000   | 4,154                  | 2021까지   |

- ▶ '18년 결산결과 기금결산보고서의 총괄 현황
- ▶ 일몰기간 : 조례 등에 의하여 정한 기금을 운용할 수 있는 기간(00년. 0월~00년.0월)

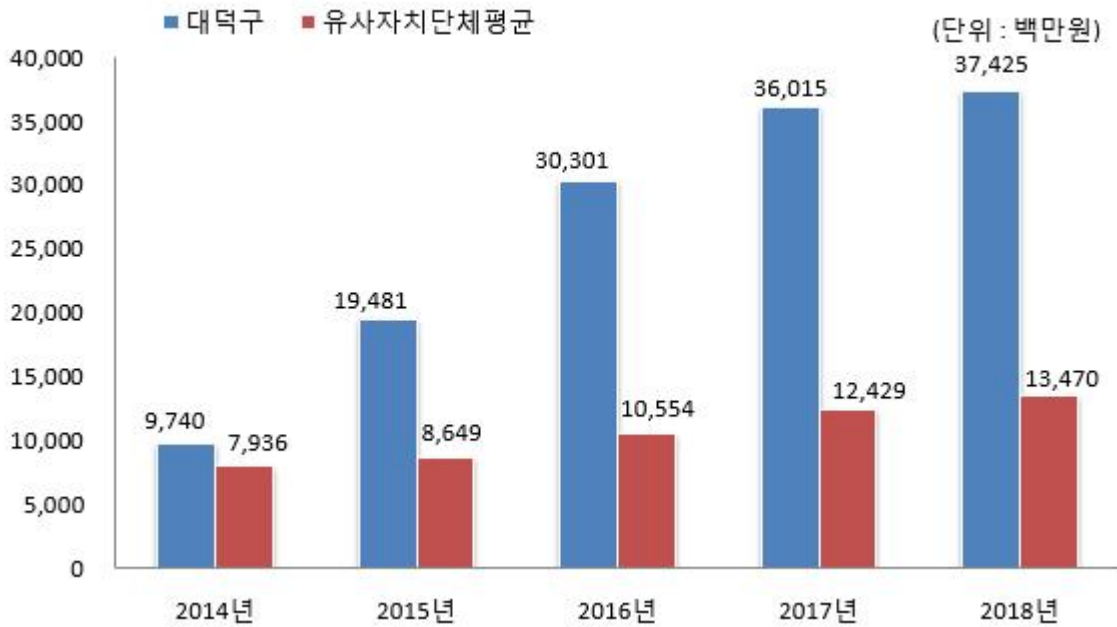
## 연도별 기금현황

(단위 : 백만원)

| 2014  | 2015   | 2016   | 2017   | 2018   |
|-------|--------|--------|--------|--------|
| 9,740 | 19,481 | 30,301 | 36,015 | 37,425 |

▶ 연도별 결산결과 기금결산보고서 총괄현황의 기준연도 현재액

### 유사 지방자치단체와 기금운용 현황 비교



☞ 청사건립기금은 일반회계 전입금 수입 등으로 6억원 조성되었고, 주차장조성기금은 송촌동 상점가 주차장 조성에 10억원 사용되었습니다.

## 2-4. 지역통합재정통계

- 지방자치단체, 공공기관(지방공사·공단 및 지방자치단체 출자·출연기관) 및 교육재정을 포괄한 지역별 종합적 재정상황을 나타낼 수 있는 결산기준의 지역통합재정통계입니다.

### ❖ 대전광역시 대덕구 지역통합 재정상황

(단위 : 백만원)

| 구분            | 대상회계/기관 수 | 세입(A)   | 세출(B)   | 잉여금(A-B) | 자산(C)     | 부채(D)  | 부채/자산(D/C,%) |
|---------------|-----------|---------|---------|----------|-----------|--------|--------------|
| 계(=a+b+c-A-B) |           | 445,923 | 378,636 | 67,287   | 1,095,932 | 17,495 | 1.60%        |
| 자치단체(a)       |           | 445,923 | 378,636 | 67,287   | 1,095,932 | 17,495 | 1.60%        |
| 지방공공기관(b)     | 0         | 0       | 0       | 0        | 0         | 0      | 0            |
| 교육재정(c)       | 0         | 0       | 0       | 0        | 0         | 0      | 0            |
| 내부거래(A+B)     |           | 0       | 0       | 0        | 0         | 0      | 0            |

### ❖ 대전광역시 대덕구 지역통합 재정상황 활용지표

(단위 : 백만원, %)

| 구분                        | 계(=a+b+c-A-B)  | 자치단체(a)   | 공공기관(b)   | 교육재정(c) | 내부거래A(A) | 내부거래B(B) |
|---------------------------|--|-----------|-----------|---------|----------|----------|
| 재정규모<br>활용지표              | ■ 인건비결산액/세입결산액   | 11.77%    | 11.77%    | 0.00%   | 0.00%    | 0.00%    |
|                           | ■ 인건비결산액/자체수입  | 82.85%    | 82.85%    | 0.00%   | 0.00%    | 0.00%    |
|                           | ■ 행사관련경비/세출결산액   | 0.27%     | 0.27%     | 0.00%   | 0.00%    | 0.00%    |
|                           | ■ 업무추진비/세출결산액  | 0.16%     | 0.16%     | 0.00%   | 0.00%    | 0.00%    |
|                           | 세입결산액  | 445,923   | 445,923   | 0       | 0        | 0        |
|                           | 세입결산액 중 자체수입   | 63,375    | 63,375    | 0       | 0        | 0        |
|                           | 세출결산액  | 378,636   | 378,636   | 0       | 0        | 0        |
|                           | 세출결산액 중 인건비  | 52,505    | 52,505    | 0       | 0        | 0        |
|                           | 세출결산액 중 행사관련경비   | 1,040     | 1,040     | 0       | 0        | 0        |
|                           | 세출결산액 중 업무추진비  | 607       | 607       | 0       | 0        | 0        |
| 재정상태<br>활용지표              | ■ 부채/자산  | 1.60%     | 1.60%     | 0.00%   | 0.00%    | 0.00%    |
|                           | ■ 부채/환금자산  | 17.92%    | 17.92%    | 0.00%   | 0.00%    | 0.00%    |
|                           | ■ 차입부채/재정자금  | 0.00%     | 0.00%     | 0.00%   | 0.00%    | 0.00%    |
|                           | 자산   | 1,095,932 | 1,095,932 | 0       | 0        | 0        |
|                           | 부채   | 17,495    | 17,495    | 0       | 0        | 0        |
|                           | 환금자산(유동자산-기타유동자산+일반미수금)+장기금융상품+(장기대여금-학자금위탁대여금)+기타투자자산 | 97,634    | 97,634    | 0       | 0        | 0        |
|                           | 재정자금(현금 및 현금성 자산+장단기금융상품)                              | 89,765    | 89,765    | 0       | 0        | 0        |
| 차입부채(장기차입부채 + 유동성 장기차입부채) | 0  | 0         | 0         | 0       | 0        |          |

- 지방교육재정부문은 광역 시·도 단위 자료입니다.
- 내부거래A : 자치단체와 공공기관간의 거래입니다.
- 내부거래B : 지방정부(자치단체와 공공기관)와 지방교육재정간의 거래입니다.
- 지역별 보다 자세한 내용은 다음의 링크를 참조하십시오.([지방재정365>지방재정통계](#))