

주요 감염병 표본감시사업

의원급 의료기관 인플루엔자 의사환자 감시 가이드라인

의료기관용



질병관리청

Korea Disease Control and
Prevention Agency

본 가이드라인은 「2025-2026절기 인플루엔자 관리지침」을 기반으로
인플루엔자 임상감시 표본감시기관으로 신규지정된 의료기관의 원활한
표본감시신고를 위해 작성되었으며 향후 상황에 따라 보완·변경될 수 있습니다.

- 문의사항은 관할 보건소 또는 질병관리청 감염병관리과로 연락주시기 바랍니다.
- 질병관리청 감염병관리과 표본감시신고 담당 043-719-7144



목차 Contents

01 의원급 의료기관 인플루엔자 의사환자 감시 소개

| | |
|-----------------------------------|---|
| 1-1 의원급 의료기관 인플루엔자 의사환자 표본감시 | 4 |
| 1-2 의원급 의료기관 인플루엔자 의사환자 표본감시 운영목적 | 4 |

02 의원급 의료기관 인플루엔자 의사환자 감시 참여

| | |
|--------------------------|---|
| 2-1 표본감시기관 선정 기준 | 5 |
| 2-2 표본감시기관 지정 및 취소 관련 근거 | 5 |

03 의원급 의료기관 인플루엔자 의사환자 표본감시신고

| | |
|--------------------------------|---|
| 3-1 표본감시신고 | 6 |
| 3-2 표본감시 신고대상 및 시기 | 6 |
| 3-3 표본감시 신고방법 | 6 |
| 3-4 방역통합정보시스템 내 표본감시 신고화면 (예시) | 7 |
| 3-5 인플루엔자 신고서 내 표본감시신고 부분 (예시) | 7 |

04 방역통합정보시스템을 활용한 표본감시 신고방법

| | |
|-------------------------------|----|
| 4-1 방역통합정보시스템 가입방법 (최초 사용시에만) | 8 |
| 4-2 방역통합정보시스템 권한신청방법 (기존 사용자) | 12 |
| 4-3 방역통합정보시스템 표본감시 신고방법 | 13 |

05 팩스 또는 전자메일을 활용한 표본감시 신고방법

| | |
|-------------------------------|----|
| 5-1 인플루엔자 신고서 | 14 |
| 5-2 팩스 또는 전자메일을 활용한 표본감시 신고방법 | 14 |

06 의원급 의료기관 인플루엔자 의사환자 감시 표본감시결과 환류

| | |
|--------------------------------|----|
| 6-1 표본감시 주간소식지 | 15 |
| 6-2 인플루엔자 반응형 대시보드(플루온, FluON) | 16 |

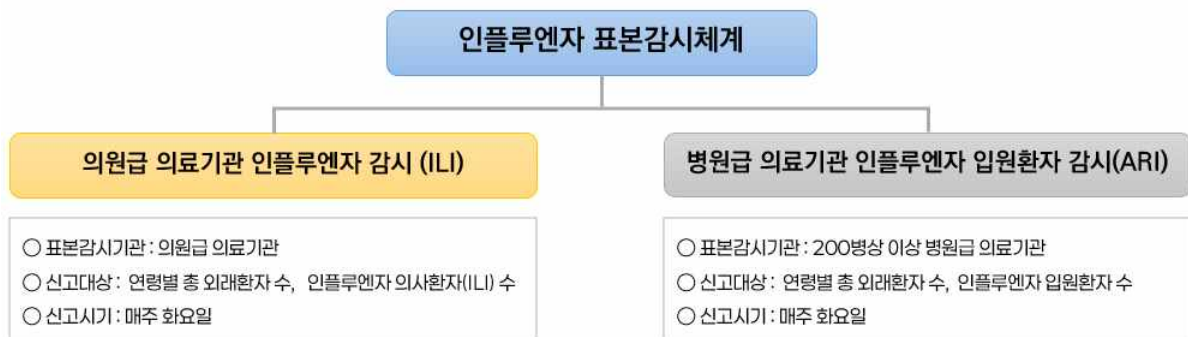
07 자주묻는질문(FAQ)

01 의원급 의료기관 인플루엔자 의사환자 감시 소개

1-1 의원급 의료기관 인플루엔자 의사환자 표본감시

인플루엔자는 「감염병 예방 및 관리에 관한 법률」에 따라 제4급 감염병으로 지정되어 있습니다. 인플루엔자 표본감시체계는 크게 ‘의원급 의료기관 인플루엔자 의사환자(ILI)* 감시’와 ‘병원급 의료기관 인플루엔자 입원환자(ARI) 감시’로 나누어져 지역사회 내 인플루엔자 유행 상황과 중증도 등을 감시하고 있습니다.

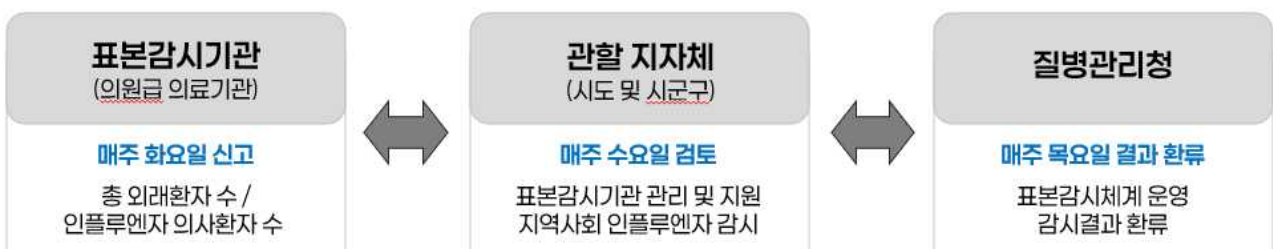
* 인플루엔자 의사환자(Influenza like illness, ILI) : 38℃ 이상의 발열과 함께 기침 또는 인후통을 보이는 사람



1-2 의원급 의료기관 인플루엔자 의사환자 표본감시 운영목적

귀 기관에서 참여해주시는 의원급 의료기관 인플루엔자 의사환자 표본감시는 소아청소년과, 내과, 가정의학과, 이비인후과 의원급 의료기관 중 표본감시기관으로 지정된 기관을 대상으로 **매주 내원한 총 진료환자 수와 인플루엔자 의사환자 수를 신고받는 감시체계**입니다.

신고 데이터는 매주 분석하여 **지역사회 내 인플루엔자의 발생양상을 지속적으로 감시하고 유행을 조기에 파악하여 유행기준을 산출하는 근거로 활용**하고 있습니다.



02 의원급 의료기관 인플루엔자 의사환자 감시 참여

2-1 표본감시기관 선정 기준

의원급 의료기관 인플루엔자 의사환자 표본감시는 소아청소년과, 내과, 가정의학과, 이비인후과 의원급 의료기관을 대상으로 표본감시기관을 선정합니다.

위 조건에 해당하며 의원급 의료기관 인플루엔자 의사환자 표본감시에 참여하고자 하시는 의료기관이라면 **관할 보건소에 참여 의사를 밝혀주시면** 지역별 기관 지정 현황에 따라 참여 참여가능 여부 및 절차를 안내받으실 수 있습니다.

| 의료기관 → 보건소 | 보건소 → 질병관리청 | 질병관리청 | 질병관리청 → 보건소 | 보건소 → 의료기관 | 의료기관 |
|---------------------------|------------------------------|--------|----------------------|----------------------|---------------|
| 인플루엔자 임상감시 표본감시사업 참여의사 전달 | 표본감시기관 지정 요청 (방통시스템 신청 + 공문) | 지정요청검토 | 지정서발급 (방통시스템 승인+ 공문) | 표본감시기관 지정통보 및 신고방법안내 | 방역통합 정보시스템 가입 |

인플루엔자 임상감시 표본감시 참여 절차(방역통합정보시스템 기준)

2-2 표본감시기관 지정 및 취소 관련 근거

표본감시기관 지정 [감염병의 예방 및 관리에 관한 법률 시행규칙 제14조]
 질병관리청장은 지정기준을 충족하는 기관·시설·단체 또는 법인에 대해 시·도지사의 추천을 받아 감염병 표본감시기관을 지정할 수 있음

표본감시기관 지정 취소 [감염병의 예방 및 관리에 관한 법률 시행규칙 제14조]
 · 표본감시 관련 자료 제출 요구와 감염병의 예방 및 관리에 필요한 협조 요청에 불응하는 경우
 · 폐업 등으로 감염병의 발생 감시 업무를 계속하여 수행할 수 없는 경우
 · 그 밖에 감염병의 발생 감시 업무를 게을리 하는 경우

향후 의료기관의 사정 등으로 인하여 표본감시기관 지정 취소하고자 하시는 경우에는 보건소에 지정취소 의사를 밝혀주시면 관련 절차를 안내받으실 수 있습니다.

03 의원급 의료기관 인플루엔자 의사환자 감시 표본감시신고

3-1 표본감시신고

의원급 의료기관 인플루엔자 의사환자 표본감시신고는 매주 화요일까지 방역통합정보시스템으로 연령대별 총 진료환자 수와 인플루엔자 의사환자 수를 신고합니다.

| 일요일 | 월요일 | 화요일 | 수요일 | 목요일 | 금요일 | 토요일 |
|--|-----|-----|-----|-----|-----|-----|
| 1 | 2 | 3 | 4 | 5 | 6 | 7 |
| 신고일 기준 직전 주차(일요일~토요일)기간 동안 방문한 총 외래환자 수 / 인플루엔자 의사환자 수 | | | | | | |
| 8 | 9 | 10 | 11 | 12 | 13 | 14 |
| 표본감시 신고기간 | | | | | | |

3-2 표본감시 신고대상 및 시기

| | | |
|------|---|-------------------------------------|
| 신고대상 | 신고일 기준 직전 주차(일-토)기간의 연령대별 총 진료환자 수, 인플루엔자 의사환자 수 | |
| | 총 진료환자 수 | 전주(일-토)기간 동안의 전체 진료환자 수 |
| | 인플루엔자 의사환자 수 | 38°C 이상의 발열과 함께 기침 또는 인후통을 보이는 환자 수 |
| 신고시기 | 매주 화요일까지 신고 *공휴일 등 사정에 따라 변동될 수 있으며, 변동되는 경우 사전안내예정 | |

*인플루엔자 의사환자(Influenza-like Illness, ILI) : 38°C 이상의 발열과 함께 기침 또는 인후통을 보이는 사람

3-3 표본감시 신고방법

표본감시기관에서는 매주 화요일까지 다음의 방법 중 1가지 방법으로 신고합니다.

1) 방역통합정보시스템을 통한 신고

(04. 방역통합정보시스템을 활용한 표본감시신고 방법(p.8) 참고)

2) 시스템 이용 불가 시, 신고서를 작성 후 팩스/전자메일로 신고

(05. 팩스 또는 전자메일을 활용한 표본감시신고 방법(p.14) 참고)

3-4 방역통합정보시스템 내 표본감시 신고화면 (예시)

| | | |
|-----------|--|--|
| 표본신고보고기관명 | <input type="text"/> | <input type="button" value="표본신고보고기관검색"/> |
| 표본신고보고기간 | 2024-04-01 <input type="button" value="달력"/> | 일일 감시기간입니다. <input type="button" value="?"/> |
| | <input type="button" value="신고내역보기"/> | |

| | 0-6 | | | 7-18 | | |
|-----------|--------------------------------|--------------------------------|--------------------------------|--------------------------------|--------------------------------|--------------------------------|
| | 소계 | 0 | 1-6 | 소계 | 7-12 | 13-18 |
| 총진료 환자수 * | <input type="text" value="0"/> | <input type="text" value="0"/> | <input type="text" value="0"/> | <input type="text" value="0"/> | <input type="text" value="0"/> | <input type="text" value="0"/> |
| 의사 환자수 * | <input type="text" value="0"/> | <input type="text" value="0"/> | <input type="text" value="0"/> | <input type="text" value="0"/> | <input type="text" value="0"/> | <input type="text" value="0"/> |
| | 19-49 | | 50-64 | | 65이상 | |
| 총진료 환자수 * | <input type="text" value="0"/> | | <input type="text" value="0"/> | | <input type="text" value="0"/> | |
| 의사 환자수 * | <input type="text" value="0"/> | | <input type="text" value="0"/> | | <input type="text" value="0"/> | |

3-5 인플루엔자 신고서 내 표본감시신고 부분 (예시)

인플루엔자 신고서

수 신 : 질병관리청장

① 표본감시기간 : 주(년 월 일 ~ 년 월 일)

| ② 구분 | 0세 | 1~6세 | 7~12세 | 13~18세 | 19~49세 | 50~64세 | 65세 이상 |
|---------------|----|------|-------|--------|--------|--------|--------|
| ③ 총진료환자수 | 명 | 명 | 명 | 명 | 명 | 명 | 명 |
| ④ 인플루엔자 의사환자수 | 명 | 명 | 명 | 명 | 명 | 명 | 명 |

신고일 : 년 월 일

표본감시기관명 :

표본감시기관장:

요양기관지정번호 :

⑤ 연락처 :

04 방역통합정보시스템을 활용한 표본감시 신고방법

4-1 방역통합정보시스템 가입방법 (최초 사용시에만)

방역통합정보시스템을 처음으로 사용하시는 경우에는 가입절차가 필요합니다.
 방역통합정보시스템(eid.kdca.go.kr)으로 접속하신 후 가입을 완료해야 시스템 사용이 가능합니다.
 만일 기존에 방역통합정보시스템을 사용하시는 중이시나 신규 표본감시기관으로 지정되어 '표본감시' 권한 추가만 필요하신 경우에는 가입절차를 건너뛰고 4-2의 '방역통합정보시스템 권한신청방법'부터 진행하시기 바랍니다.

방역통합정보시스템 사용관련 안내는 동영상으로도 제공하고 있습니다.

방역통합정보시스템 사용방법 동영상 안내

방역통합정보시스템(eid.kdca.go.kr)으로 접속 → 메인 화면 우측의 '동영상 안내' 클릭



가입방법 STEP 1

사용자 가입 선택

- ① 질병관리청 방역통합정보시스템(eid.kdca.go.kr)으로 접속
- ② 화면 중앙의 【사용자 가입】 버튼 클릭



가입방법 STEP 2

개인정보 수집 동의

- ① 아래 그림의 순서대로 클릭하여 개인정보 수집 동의 여부를 체크합니다



가입방법 STEP 5 권한신청

- ① **↳ 사용자 권한 신청서 양식 다운로드** 클릭하여 '사용자 권한 신청서' 양식 다운로드 후 작성
- 사용자 서명, 기관장 직인 날인 필수
- ② 작성 후 **사용자 권한 신청서 제출** 버튼 클릭 → '사용자 권한 신청서' 파일 업로드 후 '전송' 버튼 클릭



- ④ [표본신고 user] 권한 선택 → [권한신청] 버튼 클릭
- ⑤ 권한 승인 처리 확인(1~2일 소요) : 승인이 완료되면 인증된 휴대폰 번호로 문자가 발송됩니다.
※ 권한 신청 관련 문의 : 02-6263-8457, 8353



가입방법 STEP 6 가입신청완료



4-2 방역통합정보시스템 권한신청방법 (기존 사용자)

기존에 방역통합정보시스템을 사용하시는 경우에는 **별도의 가입 절차없이**
‘표본신고 user’ 권한을 추가로 신청하여 시스템 사용이 가능합니다

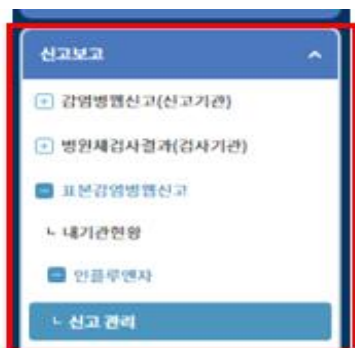
- ① 질병관리청 방역통합정보시스템(eid.kdca.go.kr)으로 접속 후 로그인
- ② 왼쪽 상단의 ‘시스템을 선택해주세요’를 클릭 → 하단의 ‘권한정보’ 클릭
- ③ **↳ 사용자 권한 신청서 양식 다운로드** 클릭하여 ‘사용자 권한 신청서’ 양식 다운로드 후 작성
 - 사용자 서명, 기관장 직인 날인 필수
- ④ 작성 후 **사용자 권한 신청서 제출** 버튼 클릭
- ⑤ 팝업 창 내 작성한 ‘사용자 권한 신청서’ 파일 업로드 후 ‘전송’ 버튼 클릭
- ⑥ 화면 중앙의 권한목록 중 [표본신고 user]의 [승인신청] 버튼 클릭
- ⑦ 권한 승인 처리 확인(1~2일 소요) : 승인이 완료되면 인증된 휴대폰 번호로 문자가 발송됩니다.
 ※ 권한 신청 관련 문의 : 02-6263-8457, 8353

권한정보

| 권한그룹 | 권한명 | 권한상태 |
|----------------|------------------|--------|
| 방역통합정보시스템(감염병) | K-RSS user(의료기관) | 승인신청중 |
| 방역통합정보시스템(감염병) | 병원기반검시 user | 승인신청가능 |
| 방역통합정보시스템(감염병) | 병원기반검시 출결 user | 승인신청가능 |
| 방역통합정보시스템(감염병) | 의료기관 기본 user | < 승인 |
| 방역통합정보시스템(감염병) | 의료기관 병원제신고 user | < 승인 |
| 방역통합정보시스템(감염병) | 지동신고 user | < 승인 |
| 방역통합정보시스템(감염병) | 지류제 user | < 승인 |
| 방역통합정보시스템(감염병) | 표본신고 user | 승인신청가능 |
| 방역통합정보시스템(감염병) | 원자관리 user | < 승인 |

4-3 방역통합정보시스템 표본감시 신고방법

표본신고 STEP 1 시스템 접속 및 신고관리 화면 이동



- ① 왼쪽 상단의 '방역통합(감염병관리)' 클릭
- ② 하단의 '신고보고' 클릭
- ③ 하단의 '표본감염병웹신고' 클릭
- ④ 하단의 '인플루엔자' 클릭
- ⑤ 하단의 '신고관리' 클릭

표본신고 STEP 2 표본감시 신고

- ① 화면의 '신고 관리' 항목에서 '표본신고보고기간'이 신고하고자 하는 주차가 맞는지 확인
※ 하단의 감시기간은 신고하는 주의 기간을 의미합니다.

- ② 해당 신고 주에 내원했던 연령대별 총 진료환자 수와 인플루엔자 의사환자 수를 입력합니다

| | | |
|------|---|---|
| 신고대상 | 신고일 기준 직전 주(일-토)기간의 연령대별 총 진료환자 수, 인플루엔자 의사환자 수 | |
| | 총 진료환자 수 | 전주(일-토)기간 동안의 전체 진료환자 수 |
| | 인플루엔자 의사환자 수 | 38°C 이상의 발열과 함께 기침 또는 인후통을 보이는 환자 수 |
| 신고시기 | 매주 화요일까지 | *공휴일 등 사정에 따라 변동될 수 있으며, 변동되는 경우 사전안내예정 |

*인플루엔자 의사환자(Influenza-like Illness, ILI) : 38°C 이상의 발열과 함께 기침 또는 인후통을 보이는 사람

- ③ 하단의 '신고' 클릭하면 신고가 완료됩니다.

표본신고보고기관명 : 000 의원 정보변경

표본신고보고기간 : 1 2025년52주 주간 감시기간입니다.

*감시기간 : 2025-12-21 ~ 2025-12-27 일시저장될 내역입니다.

| | 0-6 | | | 7-18 | | |
|---------|-------|---|-------|------|------|-------|
| | 소계 | 0 | 1-6 | 소계 | 7-12 | 13-18 |
| 총진료 환자수 | 7 | 3 | 4 | 4 | 4 | 0 |
| 의사 환자수 | 1 | 0 | 1 | 2 | 0 | 2 |
| | 19-49 | | 50-64 | | 65이상 | |
| 총진료 환자수 | 0 | | 4 | | 2 | |
| 의사 환자수 | 0 | | 0 | | 0 | |

임시저장 3 신고

임시저장

'임시저장'으로 저장된 내역은 실제 신고되지 않으며 신고일(매주 화요일까지)에 최종 수치를 확인하신 후 반드시 '신고'버튼을 눌러야 최종신고완료됩니다.

05 팩스 또는 전자메일을 활용한 표본감시 신고방법

5-1 인플루엔자 신고서

인플루엔자 신고서

수 신 : 질병관리청장

① 표본감시기간 : 주(년 월 일 ~ 년 월 일)

| ② 구분 | 0세 | 1~6세 | 7~12세 | 13~18세 | 19~49세 | 50~64세 | 65세 이상 |
|---------------|----|------|-------|--------|--------|--------|--------|
| ③ 총진료환자수 | 명 | 명 | 명 | 명 | 명 | 명 | 명 |
| ④ 인플루엔자 의사환자수 | 명 | 명 | 명 | 명 | 명 | 명 | 명 |

신고일 : 년 월 일

표본감시기관명 :

표본감시기관장:

요양기관지정번호 :

⑤ 연락처 :

※ 작성요령:

- ① 표본감시기간은 매주 일요일부터 토요일까지입니다.
- ② 연령은 만 나이 기준입니다.
- ③ 표본감시기간 내 진료한 총 환자 수를 작성합니다.
- ④ 표본감시기간 내 인플루엔자 의사환자 수를 작성합니다.
- ⑤ 연락처는 신고서 작성자의 연락처를 기재합니다.

※ 방역통합정보시스템(<http://eid.kdca.go.kr>)에서도 신고 가능합니다.

5-2 팩스 또는 전자메일을 활용한 표본감시 신고방법

시스템 이용 불가 시, 위 신고서 양식을 작성한 후 팩스나 전자메일로 발송하여 신고합니다.

| | | | |
|----|--------------|------|------------------|
| 팩스 | 043-719-7190 | 전자메일 | kdcarti@korea.kr |
|----|--------------|------|------------------|

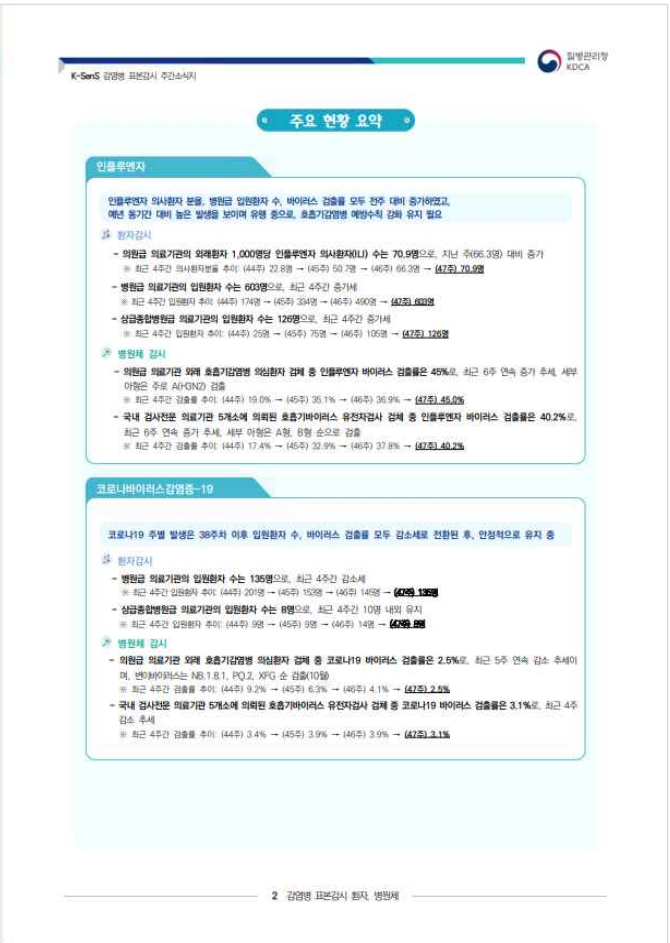
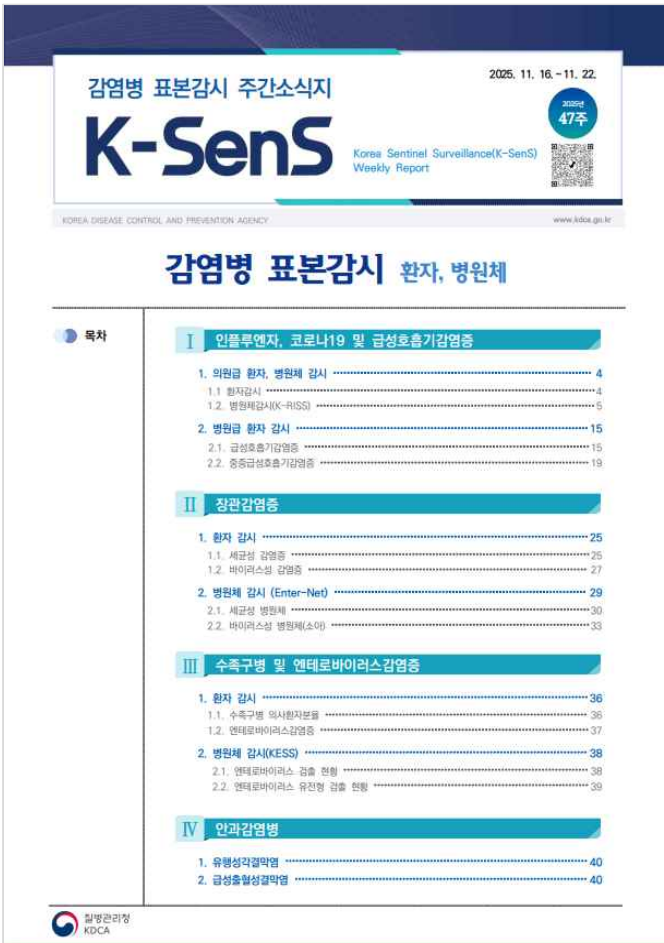
06 의원급 의료기관 인플루엔자 의사환자 감시 표본감시결과 환류

6-1 표본감시 주간 소식지(K-SenS)

인플루엔자 임상감시 데이터와 함께 인플루엔자 다층적 감시체계의 감시 결과와 코로나19, 급성호흡기감염증 등에 대한 주간 감시 결과를 분석하여 매주 목요일마다 ‘표본감시 주간소식지 (K-SenS)’를 통해 공개하고 있습니다.

경로

감염병포털(dportal.kdca.go.kr) > 감염병소식 > 간행물 · 소식지 > 주간소식지 > ‘감염병 표본감시 주간소식지’

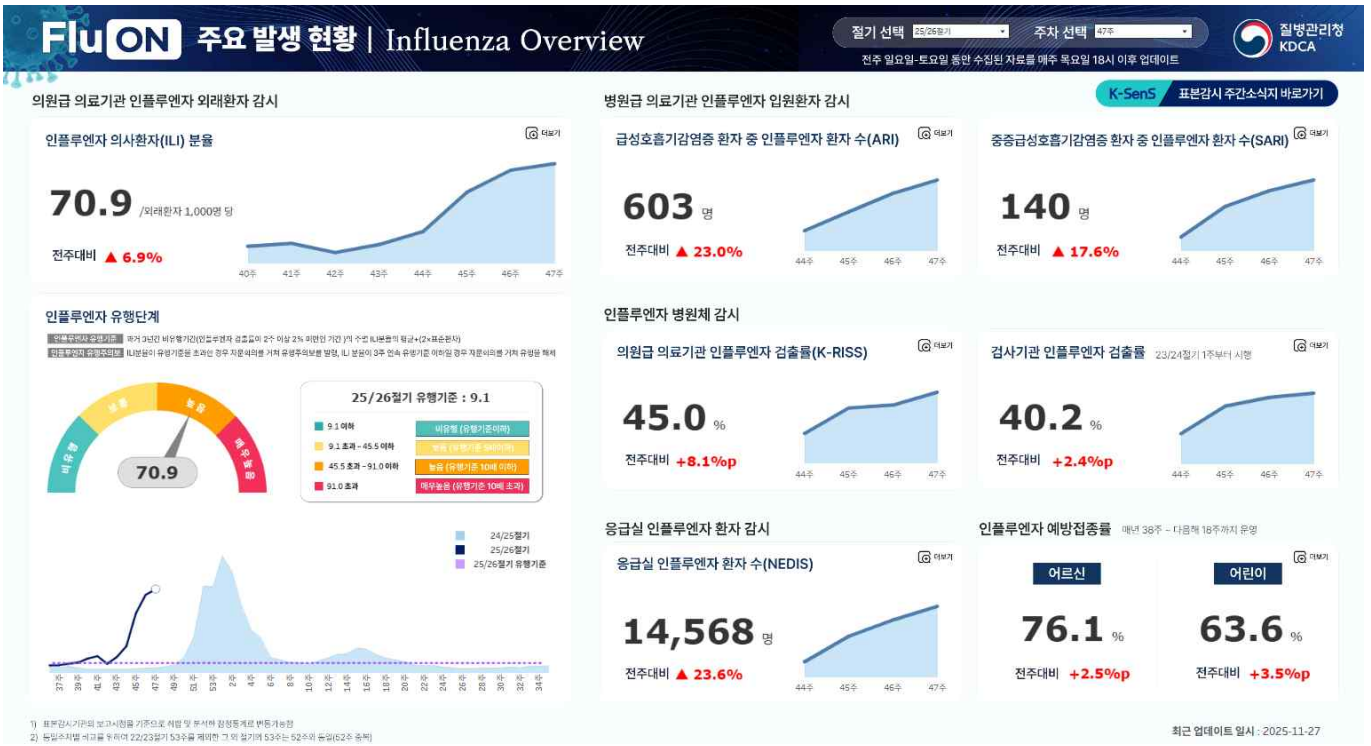


6-2 인플루엔자 반응형 대시보드(플루온, FluON)

인플루엔자 유행 정보를 국민 모두가 쉽게 확인할 수 있도록 **인플루엔자 반응형 대시보드 '플루온(FluON)'**을 구축하여 운영하고 있습니다. 인플루엔자 발생 추이를 볼 수 있는 7개 주요 감시지표 결과와 최근 4주간의 변화추이를 한눈에 확인할 수 있습니다. 또한 각 지표에 대한 절기별, 주차별, 연령대별로 원하는 조건으로 선택하여 비교해볼 수 있습니다.

경로

감염병포털(dportal.kdca.go.kr) > 감염병통계 > 표본감시감염병 > 인플루엔자 반응형 대시보드(FluON)



07 자주하는질문 FAQ

Q1. 지난 주에 인플루엔자 의사환자를 1명도 진료하지 않았습니다. 그래도 신고해야 하나요?

네, 신고해야 합니다.

전주에 내원한 환자 중 인플루엔자 의사환자(ILI) 없어도 해당 기간에 진료한 총 진료 환자 수와 함께 인플루엔자 의사환자는 제로(0명)으로 신고하셔야 합니다.

Q2. 지난 주에 공휴일 및 휴진으로 인하여 병원운영을 하지 않았습니다. 표본감시신고는 어떻게 해야하나요?

네, 신고해야 합니다.

의료기관 휴진(설날 및 추석 연휴, 공사 등) 시, 제로(0명)으로 신고하셔야 합니다.

또한, 휴진 기간이 길어지는 경우 관할 보건소에 사전에 휴진 일정을 공유하여 주시기 바랍니다.

Q3. 신고일을 깜박하여 신고하지 못했습니다. 신고일이 지난 후에도 신고가 가능한가요?

네, 가능합니다.

그러나 통계 확정 이후에는 미반영될 수 있어 반드시 신고일에 신고완료가 필요합니다.

Q4. 이번 주 인플루엔자 표본감시신고를 완료하였는데 수정사항이 생겼습니다. 표본감시 신고수정은 어떻게 해야하나요?

인플루엔자 표본감시신고는 **질병관리청 청승인 전까지는 의료기관에서 직접 수정**할 수 있습니다.

이미 신고한 기간입니다.
신고 내역을 확인하시겠습니까?

확인

취소

청 승인 전/ 직접 수정 가능 시

지정된 신고기간이 아닙니다.

확인

청 승인 후/ 직접 수정 불가 시

다만, 청승인 후에는 의료기관에서 시스템을 통한 직접 수정이 불가능하므로 **질병관리청 감염병관리과(043-719-7144)로 연락하여 수정 요청**을 해야 합니다.

또한 해당 주차의 통계가 확정된 이후에는 추가 수정이 불가합니다.

**Q5. 동일한 환자가 일주일 동안 인플루엔자 의사증상으로 매일 방문 하였습니다.
표본신고 시 인플루엔자 의사환자를 어떻게 산출하면 되나요?**

인플루엔자 의사환자 기준(38℃ 이상의 발열과 함께 기침 또는 인후통을 보이는 사람)에 부합한다면 **동일 환자일지라도 기준에 부합한다면 일자별로 중복을 제거하지 않고 총 진료환자 수와 인플루엔자 의사환자 수에 모두 반영하여 산출합니다.**

즉, 동일 환자가 일주일동안 매일 내원하는 경우 매일 1명으로 반영, 주간 총 7명으로 산출합니다

**Q7. 2026년 1주차부터 의원급 의료기관 인플루엔자 표본감시에 참여하게 되었습니다.
첫 번째 신고일은 언제인가요?**

2026년 1주차부터 의원급 의료기관 인플루엔자 의사환자 감시체계에 참여하시는 경우 **첫 번째 신고기간은 2026년 1월 4일(일)- 2026년 1월 6일(화)**입니다.

해당 신고기간에는 전 주차인 **2025년 12월 28일(일)-2026년 1월 3일(토) 동안 내원한 연령대별 총 진료환자 수와 인플루엔자 의사환자 수를 신고합니다.**

또한 시스템을 통한 표본감시신고를 하시려면 **첫 번째 신고 시작 이전까지 반드시 방역통합정보시스템 가입 및 권한신청이 먼저 완료되어야 합니다.**

(04 방역통합정보시스템을 활용한 표본감시신고방법(p.8-13) 참고)

**Q8. 2025년 52주차까지만 의원급 의료기관 인플루엔자 표본감시에 참여하고
표본감시기관 지정취소 요청하려고 합니다. 유의사항이 있을까요?**

표본감시기관 지정취소를 하시려면 **표본감시기관으로 지정되었던 모든 기간의 표본감시신고가 완료되어야 합니다.**

2025년 52주차 신고 이후 지정취소를 하시려고 하신다면

- 1) **마지막 신고일 기준 최소 2주전에 관할 보건소에 지정취소의사를 전달하신 후**
- 2) 마지막 감시기간인 2025년 12월 21일(일)-2025년 12월 27일(토) 동안 내원한 연령대별 총 진료환자 수와 인플루엔자 의사환자 수를 **마지막 신고일인 2025년 12월 30일까지 신고완료하신 후부터 지정취소 절차가 진행됩니다.**