

발간등록번호

56-3680000-000008-1

통합과 섬김으로 희망대덕 건설

『2018년~2022년』

중기지방재정계획



대 덕 구

목 차

제1장	중기지방재정계획의 개요 및 현황	1
I.	중기지방재정계획의 개요	3
II.	일반현황	8
제2장	재정여건과 운영방향	15
I.	국가재정 여건과 방향	17
II.	지방재정 여건과 방향	18
III.	지방재정 운용방향	20
IV.	중기 세입 전망	23
제3장	중기재정운용 목표 및 자원배분 방향	29
I.	중기재정운용 목표	31
II.	자원배분 방향	32
제4장	중기지방재정계획	39
I.	중기지방재정 규모	41
II.	분야별 정책방향 및 투자계획	63
제5장	주요 투자사업 계획	75
I.	주요 투자사업 총괄	77
II.	주요 투자사업 계획	78
III.	주요 투자사업 조서	79
참 고	2017년도 중기지방재정계획(2017~2021) 반영사업 중 제외 사업	127

제
1
장

중기지방재정계획의
개요 및 현황

I. 중기지방재정계획의 개요

1. 제도 개요
2. 계획수립 개요

II. 자치단체 현황

1. 기본현황
2. 민선6기 구정방향
3. 재정운용 현황

I. 중기지방재정계획의 개요

1 제도 개요

가. 제도 의의

- 지방자치단체의 발전 계획과 수요를 중·장기적으로 전망하여 반영한 다년도 예산으로서, 효율적인 자원배분을 통한 계획적인 지방재정 운용을 위해 수립하는 5년간의 연동화 계획(Rolling Plan)

나. 제도의 필요성

- 중·장기적 시계에서 5개년 계획을 수립하고, 경제·사회적 여건 변화를 반영한 연동화 계획으로 운영
 - 지방정부의 비전과 정책우선순위를 반영하여 발전계획을 수립하고 지방재정의 예측가능성을 제고
 - 개별사업 검토 중심의 단년도 예산편성 과정에서 놓치기 쉬운 전략적 자원배분 기능을 강화
- 국가재정운용계획에서 제시하는 중·장기 중점자원 투자방향 및 주요 사업계획을 반영하여 국가와 지방의 재정적 연계성을 확보
 - 중앙부처는 지역정책의 준거를 제시하고, 지방자치단체는 재정 운용의 기본틀로 활용

다. 연혁 및 근거규정

- ('88년) 중기지방재정계획 수립 법제화(지방재정법)
- ('93년) 국가계획 및 지역계획과 연동화 계획으로 운영
- ('95년) 계획수립 결과를 관계 부처에 통보, 협의 추진
- ('05년) 중기지방재정계획 수립 시기 조정(4월→11월)
- ('07년) 사업예산제도 운영과 연계하여 수립
- ('15년) 중기지방재정계획연도 변경(다음 회계연도부터 5회계연도)

○ 근거규정 : 지방재정법 제33조

제33조(중기지방재정계획의 수립 등) ① 지방자치단체의 장은 지방재정을 계획성 있게 운용하기 위하여 매년 다음 회계연도부터 5회계연도 이상의 기간에 대한 중기지방재정계획을 수립하여 예산안과 함께 지방의회에 제출하고, 회계연도 개시 30일 전까지 행정자치부장관에게 제출하여야 한다.

② 지방자치단체의 장은 제1항에 따른 중기지방재정계획(이하 "중기지방재정계획"이라 한다)을 수립할 때에는 행정자치부장관이 정하는 계획수립 절차 등에 따라 그 중기지방재정계획이 관계 법령에 따른 국가계획 및 지역계획과 연계되도록 하여야 한다.

③ 중기지방재정계획에는 다음 각 호의 사항이 포함되어야 한다.

1. 재정운용의 기본방향과 목표
2. 중장기 재정여건과 재정규모전망
3. 관련 국가계획 및 지역계획 중 해당 사항
4. 분야별 자원배분계획
5. 예산과 기금별 운용방향
6. 의무지출(법령 등에 따라 지출과 지출규모가 결정되는 지출 및 이자지출을 말하며 그 구체적인 범위는 대통령령으로 정한다. 이하 같다)의 증가율 및 산출내역과 재량지출(의무지출 외의 지출을 말한다. 이하 같다)의 증가율에 대한 분야별 전망과 근거 및 관리계획
7. 제59조에 따른 지역통합재정통계의 전망과 근거
8. 통합재정수지[일반회계, 특별회계 및 기금을 통합한 재정통계로서 순(純) 수입에서 순 지출을 뺀 금액을 말한다] 전망과 관리방안
9. 투자심사와 지방채 발행 대상사업
10. 그 밖에 대통령령으로 정하는 사항

④ 행정자치부장관은 매년 중기지방재정계획의 수립에 필요한 다음 각 호의 사항이 포함된 지침을 지방자치단체에 통보할 수 있다.

1. 국가의 재정운용방향
2. 관련 국가계획 및 지역계획
3. 중기지방재정계획의 수립에 필요한 그 밖의 정보
4. 중기지방재정계획 수립의 기준

- ⑤ 행정자치부장관은 관계 중앙관서의 장에게 제4항에 따른 지침의 작성에 필요한 정보를 제공하도록 요청할 수 있다. 이 경우 요청을 받은 관계 중앙관서의 장은 이에 협조하여야 한다.
- ⑥ 행정자치부장관은 제1항에 따른 각 지방자치단체의 중기지방재정계획을 기초로 매년 종합적인 중기지방재정계획을 수립하고, 국무회의에 보고하여야 한다. 이 경우 안전행정부 장관은 지방자치단체의 의견을 최대한 반영하도록 노력하여야 한다.
- ⑦ 행정자치부장관은 제6항에 따라 종합적인 중기지방재정계획을 수립할 때에는 「국가재정법」에 따른 국가재정운용계획과의 연계성을 높일 수 있도록 관계 중앙관서의 장과 협의하여야 한다.
- ⑧ 중기지방재정계획을 변경하는 경우에는 제1항·제2항·제6항 및 제7항을 준용한다.
- ⑨ 중기지방재정계획의 수립에 관한 지방자치단체의 장의 자문에 응하도록 하기 위하여 각 지방자치단체에 지방재정계획심의위원회를 둔다.
- ⑩ 제9항에 따른 지방재정계획심의위원회의 구성 및 운영 등에 필요한 사항은 해당 지방자치단체의 조례로 정한다.
- ⑪ 지방자치단체의 장은 중기지방재정계획에 반영되지 아니한 사업에 대해서는 제37조에 따른 투자심사나 지방채 발행의 대상으로 해서는 아니 된다. 다만, 중기지방재정계획을 수립할 때에 반영하지 못할 불가피한 사유가 있는 경우는 예외로 한다.

가. 수립주체

- 지방자치단체 : 중기지방재정계획을 수립하여, 예산안과 함께 지방의회에 제출하고, 회계연도 개시 30일 전까지 행정안전부에 제출
- 행정안전부 : 지방자치단체의 중기지방재정계획을 종합하여 관계부처 협의 후 국무회의 보고

나. 계획의 성격

- 재정목표 : 지역발전 및 재정운용의 목표·전략 등 기본방향
- 재정전망 : 세입·세출 추계 및 투자가용재원 판단
- 투자계획 : 분야별 정책방향 및 투자계획 수립

다. 계획의 내용

- 계획기간 : **2018년 ~ 2022년(5년간)**
- 작성대상
 - 일반회계
 - 특별회계 (의료급여기금운영, 수질개선, 지하수관리, 주차장)
 - 기금 (통합관리, 자활, 저소득장학, 노인복지, 여성복지, 환경보전, 식품진흥, 재난관리, 녹지, 청사건립, 주차장조성)
- 작성기준
 - ('18년도) 최근 5년간 최종예산을 참고하여 계획수립 시점에서 전망한 '17년도 최종 예산을 기초로 하되, 최근 3년간 추경액의 평균 증감율을 반영하여 수립
 - ('19년도 이후) 중기계획의 '18년 규모 및 지역내 성장률·증가율을 반영한 전망치를 적용하여 발전계획을 수립
 - 「2017~2021년 중기지방재정계획」 수립 이후 법령 제·개정, 국고보조사업 수요 조정 등이 있거나 변동요인이 있을 것으로 예상되는 경우, 계획을 조정하고 신규 투자사업을 반영

라. 수립절차

①	행정안전부	<ul style="list-style-type: none"> 중기지방재정계획 수립 기준 작성, 자치단체 통보
②	지방자치단체	<ul style="list-style-type: none"> 지방자치단체별 사업계획(안) 수립
③	지방자치단체	<ul style="list-style-type: none"> 자치단체 중기지방재정계획 중 신규 국고보조사업에 대한 관계부처 의견조회
④	지방자치단체	<ul style="list-style-type: none"> 관계부처 의견을 반영, 중기지방재정계획 확정 지방의회 및 행정안전부에 제출
⑤	행정안전부	<ul style="list-style-type: none"> 전국 중기지방재정계획 종합, 관계부처 협의
⑥	행정안전부	<ul style="list-style-type: none"> 국무회의 보고, 중앙부처·자치단체 송부

마. 단계별 접근 방법

○ 1단계 : 현황분석 및 문제점 도출

- 재정환경의 추이, 행정수요 변화 등의 예측을 통한 비교분석
- 현행 조세제도 및 개별법령 연혁 등의 변화를 반영한 사업계획, 집행상의 문제점 도출

○ 2단계 : 목표의 설정

- 전략목표 및 중점목표의 설정과 실현가능하고 타당성 있는 추진과제 제시

○ 3단계 : 자원배분계획 수립

- 자체세입 추계, 경상예산 및 사업예산 추계, 사업예산 중 경상사업 및 투자사업 추계, 투자가용 자원 판단 및 부문별 투자자원 배분

○ 4단계 : 투자계획서 작성

- 투자목표달성을 위한 구체적인 사업계획 수립과 이에 수반한 사업비 및 기타 비용 산출
- 자원 범위 내 사업별 우선순위 설정

○ 5단계 : 부족 재원에 대한 대책 수립

- 사업과 관련 조달 가능한 국비 및 시비보조금 등 자원 확보
- 불가피한 지방채 발행의 경우, 상환조건 등 고려, 최소한의 지방채 도입

II. 일반현황

1. 대덕구 기본현황

가. 인가와 면적

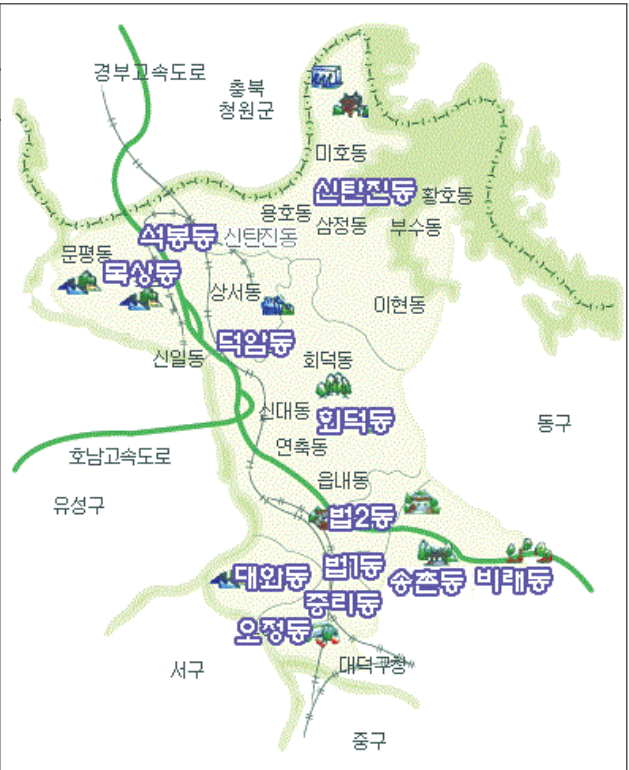
(2017. 9. 30. 현재)

연도	세대수	인구수(명)			세대당 인구수	행정구역면적(km ²)	인구밀도(명/km ²)
		계	남	여			
2017	75,918	187,704	95,297	92,407	2.47	68.68	2,733

※ 대전시 전체인구의 12.4%

나. 행정구역

구분	행정동	통	반	면적(km)	법정동
계	12개동	354	1,855	68.68	26개동
1	오정동	37	182	3.08	오정동
2	대화동	22	104	3.16	대화동
3	회덕동	40	135	16.83	읍내동, 연축동, 신대동, 와동, 장동
4	비래동	30	176	3.35	비래동
5	송촌동	43	253	1.92	송촌동
6	중리동	43	228	1.5	중리동
7	법1동	25	146	0.77	법동
8	법2동	28	203	1.86	법동
9	신탄진동	27	120	22.98	신탄진동, 삼정동, 용호동, 이현동, 갈전동, 부수동, 황호동, 미호동
10	석봉동	20	106	1.23	석봉동
11	덕암동	26	142	6.22	덕암동, 상서동, 평촌동
12	목상동	13	60	5.78	목상동, 신일동, 문평동



다. 대덕구 행정조직(17. 9. 30. 현재)

- 기 구 : 3국, 1실, 17개과, 1의회, 1직속기관(보건소), 1사업소(평생학습원), 12동
- 정원 및 현원 : 정원 677명 / 현원 645명 / 별도정원 63명

라. 2017 재정운용 현황 (본예산 기준)

• 총 예산규모 : 332,116백만원

(단위 : 백만원)

구 분	예산액		전년도 예산액		비교증감	
	금액	구성비(%)	금액	구성비(%)	증감액	증감률
합 계	332,116	100	293,957	100	38,159	13
일 반 외 계	305,377	91.9	276,708	94.1	28,669	10.3
특 별 외 계	4,203	1.3	3,840	1.3	363	9.5
기 금	22,536	6.8	13,409	4.6	9,127	68.1

• 일반회계 : 305,377백만원

(단위 : 백만원)

세 입							세 출				
계	지방세	세 외 수 입	지 방 교부세	조 정 교부금	보조금	보 전 수 입	계	인건비	물건비	경상비	기타
305,377	39,010	12,160	5,500	47,874	186,045	14,788	305,377	51,126	15,812	211,810	26,629

• 특별회계 : 4,203백만원

(단위 : 백만원)

세 입				세 출				
계	세외수입	보조금	보전수입	계	의료급여 기금운영	주차장	수질개선	지하수관리
4,203	1,571	1,442	1,190	4,203	507	1,863	881	952

• 기금 : 22,536백만원

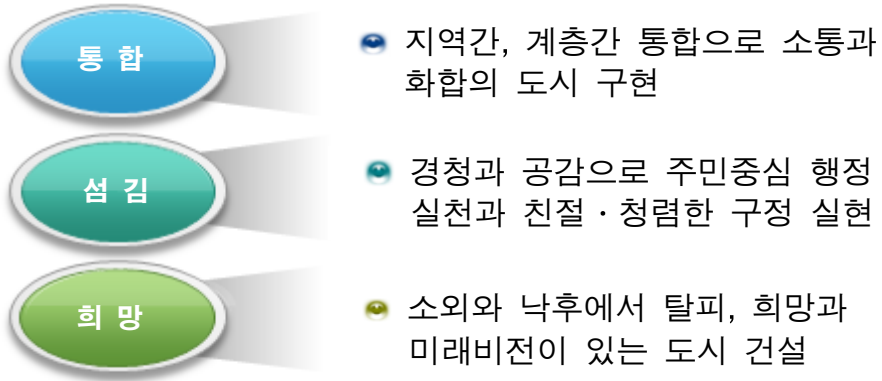
(단위 : 백만원)

계	통합 관리 기금	저소득 주민장학 기금	자활 기금	노인복지 기금	여성복지 기금	환경보전 기금	식품진흥 기금	재난관리 기금	녹지 기금	청사조성 기금	주차장 조성 기금
22,536	14,519	6	97	16	22	30	48	2,808	25	3,044	5,209

※ 계 = 통합관리기금+재난관리기금+주차장조성기금

구정구호

통합과 섬김으로 희망대덕 건설



5대 구정방향

청렴섬김 열린행정 구현	일자리가 풍요로운 경제	격조있는 문화도시 구현	희망나눔 복지사회 실현	균형있는 지역개발 조성
<ul style="list-style-type: none"> ❖ 발로뛰는 현장 소통행정 ❖ 통합, 섬김의 열린행정 ❖ 구민에게 신뢰 받는 청렴행정 	<ul style="list-style-type: none"> ❖ 서민경제 안정 및 전통시장 상권 회복 ❖ 지속가능한 좋은 일자리 확충 ❖ 도시농업 육성 	<ul style="list-style-type: none"> ❖ 구민과 함께하는 문화예술축제 ❖ 전통 문화유산 보존·전승 ❖ 관광인프라 활성화 ❖ 생활체육으로 구민건강 증진 	<ul style="list-style-type: none"> ❖ 소외없는 따뜻한 사회복지망 구축 ❖ 수요자 맞춤형 복지서비스 ❖ 복지시설 인프라 확충 ❖ 100세시대 건강한 삶과 평생학습 	<ul style="list-style-type: none"> ❖ 부도심 개발을 통한 인구유입 도모 ❖ 살기좋은 친환경 정주여건 조성 ❖ 도시기반 확충으로 지역균형발전 ❖ 사람중심의 편리한 도로·교통 개선 ❖ 마음편한 안전도시 구축 ❖ 깨끗하고 쾌적한 도시환경 조성

가. 세입결산

(단위 : 백만원, %)

회계별	구 분	예산현액	징 수 결정액 (A)	실 제 수납액 (B)	미 수 납 액		
					계 (A-B)	결 손 처분액	다음연도 이월액
합	계	378,198	405,034	393,046	11,988	2,278	9,710
일 회	소 계	350,665	373,752	365,287	8,465	2,151	6,314
	지방세	37,755	42,155	41,394	761	26	735
	세외수입	15,531	26,087	18,383	7,704	2,125	5,579
	지방교부세	8,913	11,751	11,751			
	조정교부금 및 전금	49,323	52,336	52,336			
	보조금	184,541	183,167	183,167			
	지방채회 및 수	54,602	58,256	58,256			
특 회	특별회계	4,898	8,543	5,020	3,523	127	3,396
기 금	기금	22,635	22,739	22,739			

☞ 연도별 비교표

구 분	연도별 비교(백만원)				
	2012	2013	2014	2015	2016
세입결산	261,353	300,739	347,442	365,249	393,046

※ 5개년(2012~2016) 실제수납액 증감율 : 10.7% / '14년부터 일반회계+특별회계+기금

나. 세출결산

(단위 : 백만원)

회계별		구 분	예산현액 (A)	지출원인 행 위 액	지출액 (B)	다음연도 이월액(C)	집행잔액 (A-B-C)
합		계	378,198	348,859	340,950	16,585	20,663
일반회계	소 계		350,665	322,890	314,981	16,535	19,149
	일반공공행정		15,627	13,915	13,894	829	904
	공공질서및안전		820	737	737		83
	교육		4,390	4,249	4,249		141
	문화및관광		5,050	4,421	4,418	413	219
	환경보호		10,001	9,600	9,597	78	326
	사회복지		171,739	164,196	163,460	951	7,328
	보건		6,943	6,247	6,247	97	599
	농림해양수산		4,497	4,077	3,670	527	300
	산업·중소기업		516	474	455	20	41
	수송및교통		35,938	33,193	32,517	3,025	396
	국토및지역개발		35,841	29,541	23,497	10,595	1,749
	예비비		4,949				4,949
	기타		54,354	52,240	52,240		2,114
	특별회계	특별회계		4,898	3,230	3,230	50
기금	기금		22,635	22,739	22,739		△104

연도별 비교표

구 분	연도별 비교(백만원)				
	2012	2013	2014	2015	2016
세출결산	240,902	266,297	305,195	313,403	340,950

※ 5개년(2012~2016) 지출액 증감율 : 9.1% / '14년부터 일반회계+특별회계+기금

다. 지방채무 현황

(단위 : 백만원, 명, %)

구 분	'15년도 현재액 (A)	증 감 액			'16년도 현재액 (E=A+B)	인구수 (F)	1인당 채무액 (E/F),천원
		계 (B=C-D)	발생액(C)	소멸액(D)			
합 계	3,700	△1,350		△1,350	2,350	192,688	19
일반회계	3,700	△1,350		△1,350	2,350		
특별회계							
기 금							

- ▶ 2016년 채무결산보고서의 원금기준, 인구수 2016.12.31 기준
- ▶ 결산결과 순 소멸액(상환금)은 1,350백만원으로 전년도 3,700백만원보다 1,350백만원 감액된 2,350백만원임.

☞ 연도별 비교표

구 분	연도별 비교(백만원)				
	2012	2013	2014	2015	2016
채무현황	8,350	7,200	6,050	3,700	2,350

제
2
장

재정여건과
운영방향

- I. 국가재정 여건과 방향
- II. 지방재정 여건과 방향
- III. 지방재정 운용방향
- IV. 중기세입전망
 - 1. 지방세 추계
 - 2. 세외수입 추계
 - 3. 의존재원 추계
 - 4. 보전수입 등 및 내부거래 추계

I. 국가재정 여건과 방향

1 대내외 경제여건

□ 세계 경제 : 회복세 지속, 리스크 상존

- 세계경제는 확장적 거시정책, 유가회복 등에 힘입어 선진국·신흥국 동반 회복세 지속 전망
 - 그간의 확장적 재정·통화정책 등에 힘입어 선진국 중심으로 수요가 회복되며 수출·소비·생산 증가
 - 중국은 수출 및 소비 회복 등에 힘입어 성장세 지속, 자원신흥국은 유가회복으로 성장세 확대
- 다만, 유가하락·통화기조 전환·보호무역주의 등 리스크 상존
 - 공급과잉에 따른 유가하락, 연내 美 금리인상 및 자산축소, 미국 중심의 보호무역주의 기조 강화 등은 세계 시장 위협요인

□ 국내경제 전망 : 국내경제는 회복 모멘텀 다소 약화 예상

- 경기 회복세는 유지되나, 성장 모멘텀 다소 둔화 전망
 - 상반기 견조했던 설비투자·수출 증가세가 점차 둔화되는 반면, 회복 모멘텀 부재로 소비회복은 지연
 - ※ (설비) 대규모 설비투자가 상반기에 집중, (수출) 유가약세로 상승세 둔화
 - 건설투자는 착공·분양물량 감소 등으로 완만히 둔화
- 고용 증가세 약화, 물가는 안정세가 예상되나 리스크 상존
 - 고용은 상반기 양적 개선세를 주도했던 건설업 호조가 약화되며 증가세 둔화, 제조업 더딘 회복으로 고용의 질 부진 지속
 - ※ 취업자증감(1~6월, 만명) : (제조업)△6.8 (자영업) 11.8 (건설업) 14.4
 - 물가는 유가 상승폭 축소 등으로 상반기 대비 오름세가 둔화될 전망이다, 폭염·태풍 등 기상재해에 따른 리스크 상존
- 보호무역주의 심화 가능성, 美 추가금리 인상 등 통화기조 전환 가속화시 가계부채·부동산 리스크 확대 우려

II. 지방재정 여건과 방향

1 세 입 전 망

- 글로벌 경기회복으로 수출·설비투자가 호조를 보이고, 소비부진이 점차 완화되고 있는 가운데, 지방세입 확충을 위한 제도개선 효과 등으로 자치단체 자주재원 수입은 지속적으로 상승될 것으로 전망
 - (지방세) 수출 증가·추경에 따른 경기 회복세, 비과세·감면 축소 등에 따라 지방세 증가추세가 당분간 지속될 것으로 보이나,
 - 중국의 사드관련 무역 제한, 미국의 보호무역주의 강화 등 교역환경악화, 북한 관련 지정학적 리스크 고조, 가계부채 상환부담 등이 제약요인으로 작용할 것으로 전망
 - (2018년 전망) 지방세가 완만한 증가세를 보일 것으로 예상되나, 정부의 부동산 대책, 주택입주물량 증가, 지역경기 편차 등 여건변화가 세입에 미치는 영향은 지역에 따라 다를 것으로 예상
 - 부동산 거래량은 2012년 이후 계속 증가하였으나, 2016년에 소폭 감소하였고, 부동산 가격은 완만하게 상승 유지
 - (세외수입) 명단공개 등 체납징수 관련 제도적 기반 강화, 지방세외수입 운영 실적 분석·진단 내실화 등으로 예년보다 증가 전망
 - (지방이전재원) 지방교부세, 지방교육재정교부금 등은 내국세 수입 증가 전망에 따라 연평균 6.1% 증가 예상
 - (국고보조금) 저성장, 양극화, 저출산·고령화 등 당면한 구조적 문제 해결을 위한 복지정책 확대 등 예상
-
- 지방채 발행규모는 당분간 적정 수준에서 유지되거나 다소 감소 전망
 - 지역개발채권의 매입 면제 등으로 지방채 발행규모는 축소될 전망이며, 자치단체의 무리한 투자사업 억제 등으로 지방채 잔액은 점차 감소 또는 현행유지 전망

2

세 출 전 망

- 공공부문 일자리 창출, 저출산·고령화 극복기반 강화 및 국민 기본생활 보장을 위한 지방비 부담 증가 전망
 - 사회복지 전담 공무원 신규충원, 육아휴직 대체인력 충원 등 공공부문 일자리 창출에 따른 경비 마련 필요
 - 치매국가책임제, 아동수당 신설, 기초생보 부양의무자 기준 조정, 기초연금 및 장애인 연금 확대 등에 따른 복지비 부담 증가

- 4차 산업혁명 기반 및 재난 등 대비 주민안전 인프라 구축을 위한 투자 확대
 - 혁신적 과학기술 생태계 조성, 지역의 주력 기업 및 중소·중견기업 수출 지원, 청년 해외진출 촉진 등 신성장동력 창출 지원
 - 재난 및 안전관리, 재난복구 능력 강화 등 주민안전을 위한 투자 확대

- 지역개발 사업 및 지역경제 활성화 관련 지출 수요 증가
 - 지역 SOC사업의 신규·대형개발 최소화 및 「도시재생 뉴딜」사업 중점투자
 - 소상공인·중소기업, 농축수산 부문의 경쟁력 강화 지원 등

Ⅲ. 지방재정 운용방향

1 지방재정운용 기본방향

「자율과 책임의 조화 속에 건전재정 실현」

< 재정운용 기본방향 >

- 자율성 확대와 책임의 조화로 효율성 제고 및 건전 운영
- 일자리 창출 및 주민생활 안정으로 지역경제 활력화
- 역동적·자생적 지역경제 활성화 생태계 조성기반 마련

건전재정 운영

- ◆ 자율 편성·책임 조화로 효율성 제고
- ◆ 선심성·낭비성 지출 자율책임 강화
- ◆ 세입확충 및 지방공기업 등 경영혁신

주민생활 안정

- ◆ 일자리 창출 지원
- ◆ 주민소득 증대 도모
- ◆ 안심생활 환경 조성

지역경제 활성화

- ◆ 중소기업 육성 및 창업 지원
- ◆ 자생적 지역경제 생태계 조성 지원
- ◆ 지역경제 안정화 지원

1 재정원칙 준수

① 자율과 책임의 조화 속에 재정 효율성 제고

□ 예산편성 자율성 확대에 따른 효율성 제고 방안 강구

- 기준단가 인상 및 자율편성 권한 대폭 확대, 이에 따른 책임성 및 효율성 제고 방안 강구 필요

□ 중기지방재정계획을 통해 지방예산의 효율성 및 투명성 강화

- 예산은 중기지방재정계획과 투자심사 결과를 기초로 편성, 공공부문 일자리 창출 및 일자리 기반 조성 등 새 정부 국정방향을 고려한 자원배분계획 수립

□ 대규모 투자사업에 대한 사전 심사 및 사후관리 강화

- 투자심사 기준 준수, 자체심사 시 관대화 경향 방지, 투자심사의 엄정성·객관성 제고

□ 지방보조금 예산낭비 및 부정적 수급 차단

- 보조금 예산의 편성 및 운영은 「지방재정법」 등 관련규정을 준수
- 부정수급 사례 적발 시, 관련 규정에 따라 엄격한 벌칙 부과

□ 지방재정 정보 공개 확대 및 서비스 기능 강화

- 지방재정통합공개시스템인 '지방재정365'를 통해 지방재정 관련 정보 공개

② 선심성·낭비성 지출 자율책임 강화

□ 행사·축제 효율화 및 비효율적 예산편성 지양

- 신규 행사축제는 민간위원회 구성, 사전심사 및 투자심사 실시로 낭비성 예산편성 방지

□ 주민과 연계한 「지방예산낭비신고센터」 활성화

- 예산 낭비, 비효율 방지 등을 위한 지역주민 협력 체계 구축

□ 예산 과다지출 등에 대한 지방교부세 감액 제도 운영

③ 세입 확충

□ 지방세 비과세·감면 정비 등 지방세제 개편

- 지방세 비과세 감면을 15% 수준에서 관리, 지방세·세외수입 징수 자구노력 강화

2 주민생활 안정

① 일자리 창출 지원

재정·예산 분야

- 일자리창출 효과가 큰 사업에 예산 우선편성

지방계약·회계 및 공유재산 분야

- 고용질서 위반업체에 대한 계약 감점제도 적용강화, 공유재산 활용한 신산업 일자리 창출 추진

지방세제 분야

- 창업벤처·중소기업, 혁신형 기업 등에 대한 감면 등 세제지원 확대 추진

② 주민소득 증대 등 주민생활 안정 도모

소득증대와 연계된 유통구조 혁신, 농어업의 신성장 동력화

③ 주민이 안심하고 생활할 수 있는 환경 조성 지원

주민 안정성 확보와 관련한 사업에 우선 지원

- 재난 및 안전관리, 재난복구 능력 강화 등에 투자 확대

아동학대 예방과 피해아동 보호 강화 등

여성, 노인 등 취약계층 안전사고 예방 및 안전의식 제고

3 자생적 지역경제

① 중소기업 육성 및 창업 지원 등을 통한 신성장 동력 확보

중소기업 수출역량 강화 지원 및 창업지원 확대

- 신시장 개척, 중소기업 기술혁신, 해외시장 정보 제공을 통한 경쟁력 강화

② 자생적 지역경제 생태계 조성 위한 재정지원 등 강화

자영업자 육성 지원을 통한 역동적 지역경제 생태계 조성

- 야시장·골목경제 특화콘텐츠 강화 및 관광객유치 지원

지역경제 안정화 추진 강화 등

IV. 중기세입전망

1 지방세 추계

가. 지방세

(단위:백만원, %)

구 분	연도별	중기재정계획					계	비중	연평균 신장률
		2018	2019	2020	2021	2022			
계		40,800	41,490	42,099	42,718	43,346	210,453	100	1.5
등록면허세		4,930	4,945	4,960	4,975	4,989	24,799	11.8	0.3
주민세		9,330	9,610	9,802	9,998	10,198	48,938	23.3	2.2
재산세		26,270	26,664	27,064	27,470	27,882	135,350	64.3	1.5
지난년도수입		270	271	273	275	277	1,366	0.6	0.6

나. 지방세 추계 기준

세 목 별	추 계 기 준
등록면허세	<ul style="list-style-type: none"> • 면허분은 신규 인·허가에 따라 소폭 증가 예상 • 등록분은 부동산 경기 및 대출규제 정책 등에 따라 세수 변동폭이 커서 최근 3년간 평균 증감율을 반영하여 0.3%대의 상승 전망
주민세	<ul style="list-style-type: none"> • 타 세목에 비해 징수액에 영향을 미치는 특수요인이 가정 적은 세목이며, 당분간 세법개정 등 별다른 요인이 없을 것으로 판단하여 평균임금 상승율을 감안하여, 2.2% 전후 평균 상승 전망
재산세	<ul style="list-style-type: none"> • 대규모 건물신축 등 다소 상승 요인이 있어, 개별공시지가 및 주택가격 소폭 상승추세를 감안하여 1.5%대 상승 전망
지난연도수입	<ul style="list-style-type: none"> • 적극적인 체납처분 추진으로 매년 소폭 상승하였으나 지난연도 이월 체납액 감소 및 환급금 발생 등 여러 요인을 감안하여 0.6%대 상승 전망

2

세외수입 추계

가. 세외수입(총괄)

(단위:백만원, %)

구 분	연도별	중기재정계획					계	비중	연평균 신장률
		2018	2019	2020	2021	2022			
계		17,266	17,103	17,253	17,416	17,445	86,483	100	0.3
경세외수입	상업적수입	14,352	14,205	14,346	14,501	14,656	72,060	83.3	0.5
임세외수입	시업적수입	2,914	2,898	2,907	2,915	2,789	14,423	16.7	△1.1

나. 경상적 세외수입

(단위:백만원, %)

구 분	연도별	중기재정계획					계	비중	연평균 신장률
		2018	2019	2020	2021	2022			
경상적세외수입		14,352	14,205	14,346	14,501	14,656	72,060	100	
재산임대수입		100	101	101	101	102	505	0.7	0.4
사용료수입		1,118	1,126	1,135	1,143	1,151	5,673	7.9	0.7
수수료수입		4,474	4,509	4,546	4,582	4,619	22,730	31.5	0.8
사업수입		175	175	175	175	175	875	1.2	0
징수교부금수입		6,825	6,915	7,006	7,099	7,193	35,038	48.6	1.3
이자수입		1,660	1,379	1,383	1,401	1,416	7,239	10.1	△3.9

세 목 별		추 계 기 준
경상적	재산임대수입	• 국공유재산의 임대예정 현황 분석에 따라 소폭 증가 예상
	사용료수입	• 도로사용료, 하천사용료 점용허가 발생분 및 공시지가 상승률 반영 예년 상승폭 수준유지
	수수료수입	• 쓰레기봉투 발급 및 기타 수수료는 소폭 증가가 예상되나 • 증지수입은 민원24시 및 인터넷 무료발급 추세에 따라 감소 예상
세외수입	사업수입	• 예방접종, 내방진료에 따른 의료사업 수입으로, '14년부터 약제비 지원사업이 종료됨에 따라 수입 현상유지 예상
	징수교부금수입	• 부동산 거래 소폭 증가 및 급여와 관련된 지방소득세 지속적 증가 예상액을 반영하여 1%대 성장 예상
	이자수입	• 유희 자금액 변동이 크지 않고, 시중은행의 저금리 기조 유지로 감소할 것으로 예상

다. 임시적 세외수입

(단위 : 백만원, %)

구 분	연도별	중기재정계획					계	비중	연평균 신장률
		2018	2019	2020	2021	2022			
임시적세외수입		2,914	2,898	2,907	2,915	2,789	14,423	100	△1.1
재산매각수입		70	70	70	70	70	350	2.4	0
부 담 금		289	284	279	274	274	1,400	9.7	△1.3
과 징 금 및 과 태 료		1,306	1,307	1,309	1,310	1,311	6,543	45.4	0.1
기 타 수 입		398	386	398	410	283	1,875	13	△8.2
지난년도수입		851	851	851	851	851	4,255	29.5	0

세 목 별		추 계 기 준
임 시 적 세 외 수 입	재 산 매 각 수 입	• 경기불황 등 고려, 재산매각 계획에 따라 예년 수준 유지 예상
	부 담 금	• 개발사업 감소로 반영하여, 소폭 감소 예상
	과 징 금 및 과 태 료	• 의무보험과태료 및 불법주정차과태료 수입 비중이 크며, 경기침체 등 고려하여 소폭 증가 예상
	기 타 수 입	• 불용품 매각대 등 감소 예상
	지 난 연 도 수 입	• 이월체납액 감소 및 장기적인 경기침체로 큰 변동이 없을 것으로 예상

3

이전재원 추계

(단위 : 백만원, %)

구분	연도별	중기 재정 계획					계	비중	연평균 신장률
		2018	2019	2020	2021	2022			
계		262,289	258,924	271,501	274,776	272,687	1,340,177	100	1.0
지방교부세		6,594	6,186	6,179	6,170	6,162	31,291	2.4	△1.7
조정교부금		48,500	48,726	49,701	50,695	51,709	249,331	19.4	1.6
국고보조금		124,590	122,611	129,832	131,619	129,762	638,414	45.5	1.0
시비보조금		82,605	81,401	85,789	86,292	85,054	421,141	32.7	0.7

세 목 별	추 계 기 준
지 방 교 부 세	<ul style="list-style-type: none"> • 특별교부세 감소 및 부동산 특별대책 등으로 감소 예상
조 정 교 부 금	<ul style="list-style-type: none"> • 자치구 조정교부금 재원 비율 증가에 따라 상승 예상
국 고 보 조 금 (국고,지특,기금)	<ul style="list-style-type: none"> • 사회복지 서비스 확대에 따라 사회복지분야 보조금 및 각종 개발사업 증가로 국고보조금의 꾸준한 증가 추세
시 비 보 조 금	<ul style="list-style-type: none"> • 사회복지, 지역개발, 등 국비 보조사업에 따른 의무적 보조율 증가 • 무상급식 등 시책사업으로 지속적 증가 전망

4

보전수입 등 및 내부거래 추계

(단위 : 백만원, %)

구 분	연도별	중 기 재 정 계 획					계	비중	연평균 신장률
		2018	2019	2020	2021	2022			
계		53,505	51,795	52,090	52,388	51,987	261,765	100	△0.7
순세계잉여금		19,741	20,029	20,321	20,616	20,912	101,619	38.8	1.5
전년도이월금		132	134	137	140	143	686	0.3	2.0
융자금원금수입		60	60	60	60	60	300	0.1	0
예치금회수		23,905	22,905	22,905	22,905	22,905	115,525	44.1	△1.1
전 입 금		8,764	7,764	7,764	7,764	7,064	39,120	14.9	△5.2
예 탁 금 예 수 금		903	903	903	903	903	4,515	1.7	0

세 목 별	추 계 기 준
순세계잉여금	• 구의 특별한 자체사업이 없어 예년 수준의 집행잔액과 소폭의 상승률을 유지할 것으로 예상
전년도이월금	• 국·시비 보조사업에 따른 집행잔액으로 사회복지분야의 비중이 크며, 매년 보조금이 증가됨에 따라 이월금도 증가하는 추세임
융자금원금수입	• 자활기금의 자활사업 지원 융자금으로 연간 상환계획에 따라 상환
예치금회수	• 청사건립기금의 적립금 저하 예상에 따라 감소
전 입 금	• 주차장조성기금 존속기한(2021년까지)에 따라 전입금 변동폭이 클것으로 예상
예 탁 금 예 수 금	• 개별기금의 예탁금은 예년 상승률을 유지하며, 청사건립기금 예탁금의 변동에 따라 예탁금·예수금의 변동폭이 클것으로 예상

중기재정운용 목표 및 재원배분 방향

I. 중기재정운용 목표

II. 재원배분 방향

I. 중기재정운용 목표

1. 운용 목표

가. 세입규모

(단위:백만원, %)

구 분	2018	2019	2020	2021	2022	계	비중	연평균 증가율
세 입	373,860	369,312	382,943	387,298	385,465	1,898,878	100	1.7
일 반 회 계	340,478	341,920	355,533	359,871	358,754	1,756,556	92.5	1.3
특 별 회 계	9,197	4,207	4,225	4,242	4,226	26,097	1.4	△17.7
기 금	24,185	23,185	23,185	23,185	22,485	116,225	6.1	△1.8

나. 세출규모

(단위:백만원, %)

구 분	2018	2019	2020	2021	2022	계	비중	연평균 증가율
세 출	373,860	369,312	382,943	387,298	385,465	1,898,878	100	1.7
일 반 회 계	340,478	341,920	355,533	359,871	358,754	1,756,556	92.5	1.3
특 별 회 계	9,197	4,207	4,225	4,242	4,226	26,097	1.4	△17.7
기 금	24,185	23,185	23,185	23,185	22,485	116,225	6.1	△1.8

다. 연도별 지방채 잔액

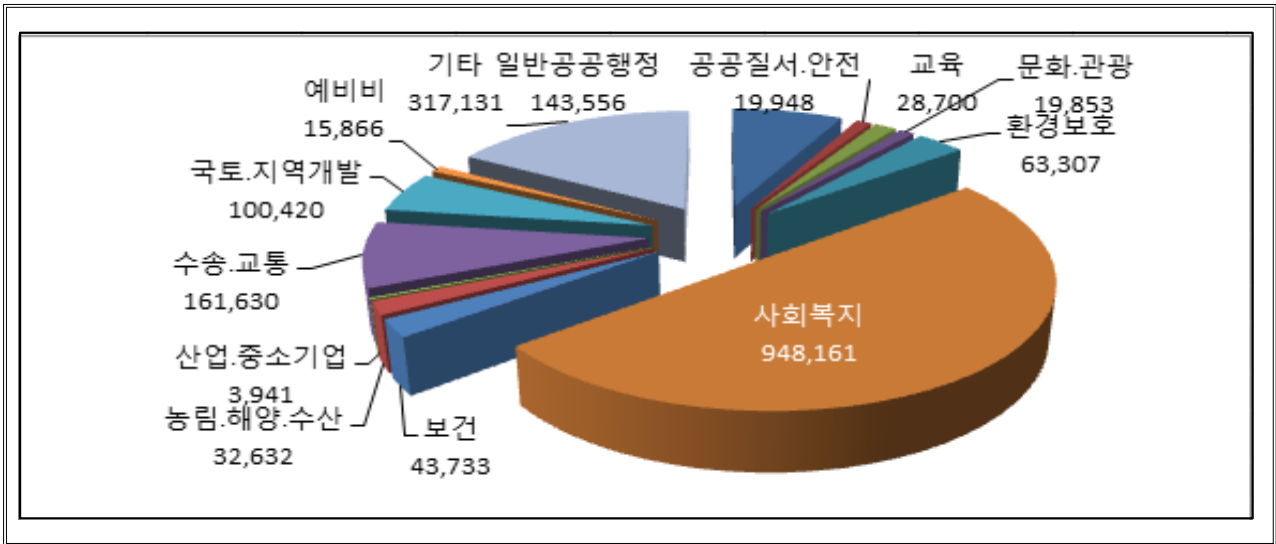
(단위:백만원, %)

구 분	2016년말 잔액	2017년말 예상잔액	지방채 발행 계획					증가율	비고
			2018	2019	2020	2021	2022		
지방채 잔액	2,350	-	-	-	-	-	-	-	
지방채 추가발행 계획	-	-	-	-	-	-	-	-	
지방채 상환계획	350	2,000	-	-	-	-	-	-	

II. 자원배분 방향

1. 자원 배분

가. 분야별 자원배분 규모



(단위 : 백만원, %)

분 야	연도별 투자계획						구성비	연평균 증가율
	2018	2019	2020	2021	2022	계		
계	373,860	369,312	382,943	387,298	385,465	1,898,878	100	0.8
일반공공행정	28,585	28,920	29,168	27,807	29,076	143,556	7.6	0.4
공공질서및안전	3,985	3,986	3,989	3,992	3,996	19,948	1.1	0.1
교육	5,732	5,611	5,724	5,757	5,876	28,700	1.5	0.6
문화 및 관광	4,279	3,781	3,838	3,915	4,040	19,853	1.1	△1.4
환경 보호	12,626	12,536	12,606	12,685	12,854	63,307	3.3	0.4
사회 복지	174,804	188,661	192,042	195,707	196,947	948,161	49.9	3.0
보 건	8,413	8,538	8,707	8,948	9,127	43,733	2.3	2.1
농림해양수산	6,913	6,076	6,661	6,727	6,255	32,632	1.7	△2.5
산업·중소기업	1,912	503	506	509	511	3,941	0.2	△28.1
수송 및 교통	44,645	31,081	29,042	28,803	28,059	161,630	8.5	△11.0
국토및지역개발	17,807	14,425	24,205	24,432	19,551	100,420	5.3	2.4
예 비 비	3,118	3,145	3,173	3,201	3,229	15,866	0.8	0.9
기 타	61,041	62,049	63,282	64,815	65,944	317,131	16.7	1.9

나. 분야별 지역발전 및 개발지표

가. 일반공공행정 분야

구 분		단위	2018	2019	2020	2021	2022
기본현황	인 구	천명	188	188	188	188	188
	가 구	가구	76,097	76,097	76,097	76,097	76,097
	면 적	km ²	68.68	68.68	68.68	68.68	68.68
일반행정	공무원 수 (정원)	명	676	676	676	676	676
	공무원인당 인구수(정원기준)	명	287	287	288	288	288

나. 공공질서 및 안전분야

구 분		단위	2018	2019	2020	2021	2022
민방위	민방위대피시설수	개소	144	144	144	144	144
	민방위비상급수시설	개소	31	31	31	31	31
	민방위 경보시설	개소	11	11	11	11	11
	방독면 확보보급	개	1,000	1,000	1,000	1,000	1,000

다. 교육분야

구 분		단위	2018	2019	2020	2021	2022
교육기반	대 학 교	개교	2	2	2	2	2
	고 등 학 교	개교	5	5	5	5	5
	중 학 교	개교	12	12	12	12	12
	초 등 학 교	개교	21	21	21	21	21

라. 문화관광 분야

구 분		단위	2018	2019	2020	2021	2022
문화시설	공공도서관(이동포함)	개소	3	3	3	3	3
		(좌석)	2,380	2,380	2,380	2,380	2,380
	문화예술회관	개소	1	1	1	1	1
	문화재관리(국가지정)	개소	6	6	6	6	6
	문화재관리(지방지정)	개소	21	21	21	21	21
체육시설	축구전용구장	개소	1	1	1	1	1
	실내체육관	개소	1	1	1	1	1
	실내수영장	개소	2	2	2	2	2
	실외수영장	개소	1	1	1	1	1
	공도장·양궁장	개소	1	1	1	1	1
	국민체육센터	개소	1	1	1	1	1
	동네체육시설	개소	131	131	131	131	131

마. 환경보호 분야

구 분		단위	2018	2019	2020	2021	2022
대 기 질 개 선	아황산가스(기준:0.02)	ppm	0.002	0.002	0.002	0.002	0.002
	이산화질소(기준:0.05)	ppm	0.016	0.016	0.016	0.016	0.015
	일산화탄소(기준 : 9)	ppm	0.4	0.3	0.3	0.3	0.3
	오존(기준 : 0.06)	ppm	0.022	0.022	0.021	0.021	0.021
	미세먼지(기준 : 70)	ug/m ³	38	38	38	37	37
	대 기 오 염 측 정 망	개소	2	2	2	2	2
하 수 도	하 수 도 보 급 륜	%	99.6	99.7	99.8	99.8	99.9
	하 수 관 거 보 급 륜	%	98.4	98.5	98.6	98.6	98.7

하 천	하 천 개 수 율 (A / B)	%	79	81	83	88	100
	- 개수연장(A)	km	12.4	12.7	12.9	13.8	15.6
	- 요개수연장(B)	km	3.2	2.9	2.7	1.8	-
	소 하 천 정 비	km	0.3	0.2	0.9	1.8	-

쓰레기 감 량	생활폐기물 수거율(A/B)	%	100	100	100	100	100
	- 생활폐기물 수거량(A)	톤/일	72	71.8	71.6	71.4	71.2
	- 생활폐기물 배출량(B)	톤/일	72	71.8	71.6	71.4	71.2

공 원 녹 지	공 원 시 설 률 (A / B)	%	24	24	24	24	24
	- 시설공원면적(A)	km ²	2.6	2.6	2.6	2.6	2.6
	- 공원계획면적(B)	km ²	10.5	10.5	10.5	10.5	10.5
	1인당 공원조성면적	m ²	12.0	12.4	12.4	12.4	12.4
	조 림 사 업	ha	3	3	3	3	3
	육 림 사 업	ha	60	60	60	60	60

바. 사회복지 분야

구 분		단위	2018	2019	2020	2021	2022
시민기초 생활보장	기초생활보장수급자	명	7,583	7,695	7,807	7,919	8,031
	종합사회복지관	개소	4	4	5	5	5
장애인호	등록 장애인 수	명	10,884	10,934	10,984	11,034	11,084
	수화통역센터	개소	1	1	1	1	1
	장애인복지시설	개소	35	36	37	38	39
노인복지	노인인구(65세이상)	명	23,567	23,870	24,586	25,323	25,874
	노인복지시설	개소	32	33	34	35	36
영유아호	아동복지시설	개소	31	31	31	31	31
	보육시설	개소	175	175	175	175	175

여 성	여 성 보 호 시 설	개소	5	5	5	5	5
	위원회 여성 참여율	%	69	71	72	73	74

청 소 년 보 호	청 소 년 수 련 시 설	개소	2	2	2	2	2
-----------	---------------	----	---	---	---	---	---

사. 보건 분야

구 분		단위	2018	2019	2020	2021	2022
보 건 의 서 비 스	공 공 진 료 시 설	개소	3	3	3	3	3
	- 보 건 소	개소	1	1	1	1	1
	- 보 건 지 소	개소	1	1	1	1	1
	- 보 건 진 료 소	개소	1	1	1	1	1
	의사 1인당 인구수	명	938	938	938	938	938
	민간응급의료기관	개소	220	220	220	220	220

식 품 위 생	음 식 점 수	개소	2,639	2,647	2,655	2,663	2,663
	모 범 음 식 점 수	개소	122	126	130	134	138

아. 농업분야

구 분		단위	2018	2019	2020	2021	2022
농업개발	농업부문종사 가구수	호	6,789	6,700	6,600	6,500	6,500
	경 지 정 리 율	%	20	20	20	20	20
	수 리 안 전 답 률	%	95	95	95	95	95

자. 산업 · 중소기업 분야

구 분		단위	2018	2019	2020	2021	2022
재래시장 활 성 화	재래시장 재개발·재건축	개소	-	-	-	-	-
	재 래 시 장	개소	4	4	4	4	4
	재래시장 시설현대화사업	개소	4	4	4	4	4

차. 수송 및 교통분야

구 분		단위	2018	2019	2020	2021	2022
도 로	도 로 연 장	km	329.0	330.0	331.0	332.0	333.0
	도 로 면 적	km ²	3.6	3.6	3.6	3.6	3.6
	도 로 개 설 연 장	km	329.0	330.0	331.0	332.0	333.0
	도 로 율	%	17.4	17.5	17.5	17.6	17.6
	도 로 포 장 율	%	100	100	100	100	100
교 통	자 동 차 수	천대	91,714	92,631	93,557	94,492	95,436
	자 동 차 증 가 율	%	1.0	1.0	1.0	1.0	1.0
	주 차 장 수	개소	5,140	5,170	5,200	5,230	5,260
	주 차 장 용 량	천대	60	61	62	63	64
	구 전체 주차장 확보율	%	64	65	65	66	66

카. 국토 및 지역개발

구 분		단위	2018	2019	2020	2021	2022
산업단지	지방산업단지 지정	개소	2	2	2	2	2
도시개발	개발제한구역	km ²	41.45	41.45	41.45	41.45	41.45
택지개발	주거환경개선사업	개소	2	1	1	-	-
	도시개발사업	개소	2	2	-	-	-
	도시개발사업면적	천m ²	198	198	-	-	-
주 택	주택보급률(A/B)	%	105	105	105	105	105
	- 주택수(A)	천호	75	76	76	78	78
	- 가구수(B)	천가구	71	72	72	74	74

중기지방재정계획

I. 중기지방재정 규모

1. 회계별 재정규모
2. 재정계획
3. 통합재정지수

II. 분야별 정책방향 및 투자계획

1. 총괄
2. 분야별 투자계획

I. 중기지방재정 규모

1 회계별 재정규모

(단위:백만원)

구	분	계	중 기 재 정 계 획				
			2018	2019	2020	2021	2022
합 계		1,898,878	373,860	369,312	382,943	387,298	385,465
일반회계		1,756,556	340,478	341,920	355,533	359,871	358,754
특별회계		26,097	9,197	4,207	4,225	4,242	4,226
기타특별회계		26,097	9,197	4,207	4,225	4,242	4,226
	의료급여기금운영 특별회계	2,726	539	544	546	548	549
	수질개선특별회계	4,601	905	916	927	938	915
	지하수관리특별회계	4,433	879	883	887	890	894
	주차장특별회계	14,337	6,874	1,864	1,865	1,866	1,868
기 금		116,225	24,185	23,185	23,185	23,185	22,485
	통합관리기금	76,495	15,299	15,299	15,299	15,299	15,299
	저소득층주민 장학기금	30	6	6	6	6	6
	자활기금	500	100	100	100	100	100
	노인복지기금	55	11	11	11	11	11
	여성복지기금	80	16	16	16	16	16
	환경보전기금	150	30	30	30	30	30
	식품진흥기금	365	73	73	73	73	73
	재난관리기금	15,405	3,081	3,081	3,081	3,081	3,081
	녹지기금	130	26	26	26	26	26
	청사건립기금	3,000	600	600	600	600	600
	주차장조성기금	20,015	4,943	3,943	3,943	3,943	3,243

2

가용재원

가. 가용재원 판단 총괄(일반회계 + 특별회계 + 기금)

(단위:백만원)

연도별 구 분	합 계	발 전 계 획				
	계	2018	2019	2020	2021	2022
I. 세 입	1,898,878	373,860	369,312	382,943	387,298	385,465
지 방 세	210,453	40,800	41,490	42,099	42,718	43,346
세 외 수 입	86,483	17,266	17,103	17,253	17,416	17,445
경상적세외수입	72,060	14,352	14,205	14,346	14,501	14,656
임시적세외수입	14,423	2,914	2,898	2,907	2,915	2,789
이 전 재 원	1,340,177	262,289	258,924	271,501	274,776	272,687
지 방 교 부 세	31,291	6,594	6,186	6,179	6,170	6,162
조 정 교 부 금	249,331	48,500	48,726	49,701	50,695	51,709
국 고 보 조 금	638,414	124,590	122,611	129,832	131,619	129,762
시 비 보 조 금	421,141	82,605	81,401	85,789	86,292	85,054
보전수입등맞내부거래	261,765	53,505	51,795	52,090	52,388	51,987
II. 경상지출	483,602	95,294	95,371	96,700	98,327	97,910
행 정 운 영 비	317,130	61,041	62,049	63,283	64,814	65,943
인 력 운 영 비	309,106	59,475	60,456	61,662	63,160	64,353
기 본 경 비	8,024	1,566	1,593	1,621	1,654	1,590
재 무 활 동	144,947	30,113	29,176	29,240	29,305	27,113
내부거래지출	12,785	3,497	2,497	2,497	2,497	1,797
보 전 지 출	132,162	26,616	26,679	26,743	26,808	25,316
예 비 비	21,525	4,140	4,146	4,177	4,208	4,854
III. 투자가용재원 (I-II)	1,415,276	278,566	273,941	286,243	288,971	287,555
IV. 투자수요	1,415,276	278,566	273,941	286,243	288,971	287,555
V. 부족재원 (IV-III)						
지 방 채						
(채무부담행위)						
(민자 등)						
VI. 재정규모 (I+V)	1,898,878	373,860	369,312	382,943	387,298	385,465

나. 가용재원 판단(일반회계)

(단위:백만원)

연도별 구 분	합 계	발 전 계 획				
		계	2018	2019	2020	2021
I. 세 입	1,756,556	340,478	341,920	355,533	359,871	358,754
지 방 세	210,453	40,800	41,490	42,099	42,718	43,346
세 외 수 입	76,933	15,346	15,188	15,351	15,509	15,539
경상적세외수입	69,790	13,898	13,752	13,893	14,046	14,201
임시적세외수입	7,143	1,448	1,436	1,458	1,463	1,338
이 전 재 원	1,328,516	256,772	257,400	269,962	273,226	271,156
지 방 교 부 세	31,290	6,594	6,187	6,177	6,171	6,161
조 정 교 부 금	249,331	48,500	48,726	49,701	50,695	51,709
국 고 보 조 금	628,641	120,253	121,259	128,470	130,246	128,413
시 비 보 조 금	419,254	81,425	81,228	85,614	86,114	84,873
보전수입등맞내부거래	140,654	27,560	27,842	28,121	28,418	28,713
II. 경상지출	359,158	69,432	70,512	71,834	73,454	73,926
행 정 운 영 비	314,899	60,580	61,582	62,814	64,344	65,579
인 력 운 영 비	307,167	59,074	60,049	61,253	62,750	64,041
기 본 경 비	7,732	1,506	1,533	1,561	1,594	1,538
재 무 활 동	28,384	5,724	5,785	5,847	5,909	5,119
내 부 거 래 지 출	4,471	894	894	895	894	894
보 전 지 출	23,913	4,830	4,891	4,952	5,015	4,225
예 비 비	15,875	3,128	3,145	3,173	3,201	3,228
III. 투자가용재원 (I-II)	1,397,398	271,046	271,408	283,699	286,417	284,828
IV. 투자수요	1,397,398	271,046	271,408	283,699	286,417	284,828
V. 부족재원 (IV-III)						
지 방 채						
(채무부담행위)						
(민자 등)						
VI. 재정규모 (I+V)	1,756,556	340,478	341,920	355,533	359,871	358,754

다. 가용재원 판단(특별회계 총괄)

(단위:백만원)

연도별 구 분	합 계	발 전 계 획				
		계	2018	2019	2020	2021
I. 세 입	26,097	9,197	4,207	4,225	4,242	4,226
지 방 세						
세 외 수 입	7,740	1,557	1,550	1,547	1,544	1,542
경상적세외수입	705	141	140	141	142	141
임시적세외수입	7,035	1,416	1,410	1,406	1,402	1,401
이 전 재 원	11,661	5,517	1,525	1,538	1,550	1,531
지 방 교 부 세						
조 정 교 부 금						
국 고 보 조 금	9,777	4,337	1,352	1,363	1,374	1,351
시 비 보 조 금	1,884	1,180	173	175	176	180
보전수입등맞내부거래	6,696	2,123	1,132	1,140	1,148	1,153
II. 경상지출	10,914	2,234	2,231	2,241	2,249	1,959
행 정 운 영 비	2,231	480	486	490	492	283
인 력 운 영 비	2,231	480	486	490	492	283
기 본 경 비						
재 무 활 동	3,033	742	744	747	749	51
내 부 거 래 지 출	2,800	700	700	700	700	
보 전 지 출	233	42	44	47	49	51
예 비 비	5,650	1,012	1,001	1,004	1,008	1,625
III. 투자가용재원 (I-II)	15,183	6,963	1,977	1,984	1,992	2,267
IV. 투자수요	15,183	6,963	1,977	1,984	1,992	2,267
V. 부족재원 (IV-III)						
지 방 채						
(채무부담행위)						
(민자 등)						
VI. 재정규모 (I+V)	26,097	9,197	4,207	4,225	4,242	4,226

다-①. 의료급여기금운영 특별회계

(단위:백만원)

연도별 구 분	합 계	발 전 계 획				
		2018	2019	2020	2021	2022
I. 세 입	2,726	539	544	546	548	549
지 방 세						
세 외 수 입	8	2	1	2	2	1
경상적세외수입	8	2	1	2	2	1
임시적세외수입						
이 전 재 원	2,718	537	543	544	546	548
지 방 교 부 세						
조 정 교 부 금						
국 고 보 조 금	2,176	432	436	436	436	436
시 비 보 조 금	542	105	107	108	110	112
보전수입등맞내부거래						
II. 경상지출	10	2	2	2	2	2
행 정 운 영 비						
인 력 운 영 비						
기 본 경 비						
재 무 활 동	10	2	2	2	2	2
내부거래지출						
보 전 지 출	10	2	2	2	2	2
예 비 비						
III. 투자가용재원 (I-II)	2,716	537	542	544	546	547
IV. 투자수요	2,716	537	542	544	546	547
V. 부족재원 (IV-III)						
지 방 채						
(채무부담행위)						
(민자 등)						
VI. 재정규모 (I+V)	2,726	539	544	546	548	549

다-②. 주차장 특별회계

(단위:백만원)

연도별 구 분	합 계	발 전 계 획				
	계	2018	2019	2020	2021	2022
I. 세 입	14,337	6,874	1,865	1,866	1,865	1,867
지 방 세						
세 외 수 입	7,220	1,444	1,444	1,444	1,444	1,444
경상적세외수입	655	131	131	131	131	131
임시적세외수입	6,565	1,313	1,313	1,313	1,313	1,313
이 전 재 원	4,342	4,075	66	67	66	68
지 방 교 부 세						
조 정 교 부 금						
국 고 보 조 금	3,000	3,000				
시 비 보 조 금	1,342	1,075	66	67	66	68
보전수입등맞내부거래	2,775	1,355	355	355	355	355
II. 경상지출	5,411	1,105	1,095	1,095	1,094	1,022
행 정 운 영 비	1,640	342	347	349	350	252
인 력 운 영 비	1,640	342	347	349	350	252
기 본 경 비						
재 무 활 동	2,884	717	717	717	716	17
내부거래지출	2,800	700	700	700	700	
보 전 지 출	84	17	17	17	16	17
예 비 비	1,478	184	170	170	170	784
III. 투자가용재원 (I-II)	8,926	5,769	770	771	771	845
IV. 투자수요	8,926	5,769	770	771	771	845
V. 부족재원 (IV-III)						
지 방 채						
(채무부담행위)						
(민자 등)						
VI. 재정규모 (I+V)	14,337	6,874	1,865	1,866	1,865	1,867

다-③. 수질개선 특별회계

(단위:백만원)

연도별 구 분	합 계	발 전 계 획				
	계	2018	2019	2020	2021	2022
I. 세 입	4,601	905	916	927	938	915
지 방 세						
세 외 수 입						
경상적세외수입						
임시적세외수입						
이 전 재 원	4,601	905	916	927	938	915
지 방 교 부 세						
조 정 교 부 금						
국 고 보 조 금	4,601	905	916	927	938	915
시 비 보 조 금						
보전수입등맞내부거래						
II. 경상지출	577	131	134	138	142	32
행 정 운 영 비	438	108	109	110	111	0
인 력 운 영 비	438	108	109	110	111	0
기 본 경 비						
재 무 활 동	139	23	25	28	31	32
내 부 거 래 지 출						
보 전 지 출	139	23	25	28	31	32
예 비 비						
III. 투자가용재원 (I-II)	4,024	774	782	789	796	883
IV. 투자수요	4,024	774	782	789	796	883
V. 부족재원 (IV-III)						
지 방 채						
(채무부담행위)						
(민자 등)						
VI. 재정규모 (I+V)	4,601	905	916	927	938	915

다-④. 지하수관리 특별회계

(단위:백만원)

연도별 구 분	합 계	발 전 계 획				
	계	2018	2019	2020	2021	2022
I. 세 입	4,433	879	883	886	890	895
지 방 세						
세 외 수 입	512	111	106	101	97	97
경상적세외수입	42	8	8	8	9	9
임시적세외수입	470	103	98	93	88	88
이 전 재 원						
지 방 교 부 세						
조 정 교 부 금						
국 고 보 조 금						
시 비 보 조 금						
보전수입등맞내부거래	3,921	768	777	785	793	798
II. 경상지출	4,325	858	861	865	869	872
행 정 운 영 비	153	30	30	31	31	31
인 력 운 영 비	153	30	30	31	31	31
기 본 경 비						
재 무 활 동						
내 부 거 래 지 출						
보 전 지 출						
예 비 비	4,172	828	831	834	838	841
III. 투자가용재원 (I-II)	108	21	22	21	21	23
IV. 투자수요	108	21	22	21	21	23
V. 부족재원 (IV-III)						
지 방 채						
(채무부담행위)						
(민자 등)						
VI. 재정규모 (I+V)	4,433	879	883	886	890	895

라. 기금 총괄

(단위:백만원)

연도별 구 분	합 계	발 전 계 획				
	계	2018	2019	2020	2021	2022
I. 세 입	116,225	24,185	23,185	23,185	23,185	22,485
지 방 세						
세 외 수 입	1,810	362	362	362	362	362
경상적세외수입	1,555	311	311	311	311	311
임시적세외수입	255	51	51	51	51	51
이 전 재 원						
지 방 교 부 세						
조 정 교 부 금						
국 고 보 조 금						
시 비 보 조 금						
보전수입등맞내부거래	114,415	23,823	22,823	22,823	22,823	22,123
II. 경상지출	113,530	22,846	22,846	22,846	22,846	22,146
행 정 운 영 비						
인 력 운 영 비						
기 본 경 비						
재 무 활 동	113,530	22,846	22,846	22,846	22,846	22,146
내부거래지출	4,515	903	903	903	903	903
보 전 지 출	109,015	21,943	21,943	21,943	21,943	21,243
예 비 비						
III. 투자가용재원 (I-II)	2,695	1,339	339	339	339	339
IV. 투자수요	2,695	1,339	339	339	339	339
V. 부족재원 (IV-III)						
지 방 채						
(채무부담행위)						
(민자 등)						
VI. 재정규모 (I+V)	116,225	24,185	23,185	23,185	23,185	22,485

라-1 ①. 통합관리기금

(단위:백만원)

연도별 구 분	합 계	발 전 계 획				
	계	2018	2019	2020	2021	2022
I. 세 입	76,495	15,299	15,299	15,299	15,299	15,299
지 방 세						
세 외 수 입	1,205	241	241	241	241	241
경상적세외수입	1,205	241	241	241	241	241
임시적세외수입						
이 전 재 원						
지 방 교 부 세						
조 정 교 부 금						
국 고 보 조 금						
시 비 보 조 금						
보전수입등맞내부거래	75,290	15,058	15,058	15,058	15,058	15,058
II. 경상지출	76,495	15,299	15,299	15,299	15,299	15,299
행 정 운 영 비						
인 력 운 영 비						
기 본 경 비						
재 무 활 동	76,495	15,299	15,299	15,299	15,299	15,299
내부거래지출	1,150	230	230	230	230	230
보 전 지 출	75,345	15,069	15,069	15,069	15,069	15,069
예 비 비						
III. 투자가용재원 (I-II)						
IV. 투자수요						
V. 부족재원 (IV-III)						
지 방 채						
(채무부담행위)						
(민자 등)						
VI. 재정규모 (I+V)	76,495	15,299	15,299	15,299	15,299	15,299

라-1 ②. 저소득층주민장학기금

(단위:백만원)

연도별 구 분	합 계	발 전 계 획				
		2018	2019	2020	2021	2022
I. 세 입	30	6	6	6	6	6
지 방 세						
세 외 수 입						
경상적세외수입						
임시적세외수입						
이 전 재 원						
지 방 교 부 세						
조 정 교 부 금						
국 고 보 조 금						
시 비 보 조 금						
보전수입등맞내부거래	30	6	6	6	6	6
II. 경상지출						
행 정 운 영 비						
인 력 운 영 비						
기 본 경 비						
재 무 활 동						
내부거래지출						
보 전 지 출						
예 비 비						
III. 투자가용재원 (I-II)	30	6	6	6	6	6
IV. 투자수요	30	6	6	6	6	6
V. 부족재원 (IV-III)						
지 방 채						
(채무부담행위)						
(민자 등)						
VI. 재정규모 (I+V)	30	6	6	6	6	6

라-1 ③. 자활기금

(단위:백만원)

연도별 구 분	합 계	발 전 계 획				
	계	2018	2019	2020	2021	2022
I. 세 입	500	100	100	100	100	100
지 방 세						
세 외 수 입	20	4	4	4	4	4
경상적세외수입	20	4	4	4	4	4
임시적세외수입						
이 전 재 원						
지 방 교 부 세						
조 정 교 부 금						
국 고 보 조 금						
시 비 보 조 금						
보전수입등맞내부거래	480	96	96	96	96	96
II. 경상지출	200	40	40	40	40	40
행 정 운 영 비						
인 력 운 영 비						
기 본 경 비						
재 무 활 동	200	40	40	40	40	40
내 부 거 래 지 출	200	40	40	40	40	40
보 전 지 출						
예 비 비						
III. 투자가용재원 (I-II)	300	60	60	60	60	60
IV. 투자수요	300	60	60	60	60	60
V. 부족재원 (IV-III)						
지 방 채						
(채무부담행위)						
(민자 등)						
VI. 재정규모 (I+V)	500	100	100	100	100	100

라-1 ④. 노인복지기금

(단위:백만원)

연도별 구 분	합 계	발 전 계 획				
	계	2018	2019	2020	2021	2022
I. 세 입	55	11	11	11	11	11
지 방 세						
세 외 수 입						
경상적세외수입						
임시적세외수입						
이 전 재 원						
지 방 교 부 세						
조 정 교 부 금						
국 고 보 조 금						
시 비 보 조 금						
보전수입등맞내부거래	55	11	11	11	11	11
II. 경상지출						
행 정 운 영 비						
인 력 운 영 비						
기 본 경 비						
재 무 활 동						
내부거래지출						
보 전 지 출						
예 비 비						
III. 투자가용재원 (I-II)	55	11	11	11	11	11
IV. 투자수요	55	11	11	11	11	11
V. 부족재원 (IV-III)						
지 방 채						
(채무부담행위)						
(민자 등)						
VI. 재정규모 (I+V)	55	11	11	11	11	11

라-1 ⑤. 여성복지기금

(단위:백만원)

연도별 구 분	합 계	발 전 계 획				
	계	2018	2019	2020	2021	2022
I. 세 입	80	16	16	16	16	16
지 방 세						
세 외 수 입						
경상적세외수입						
임시적세외수입						
이 전 재 원						
지 방 교 부 세						
조 정 교 부 금						
국 고 보 조 금						
시 비 보 조 금						
보전수입등맞내부거래	80	16	16	16	16	16
II. 경상지출	5	1	1	1	1	1
행 정 운 영 비						
인 력 운 영 비						
기 본 경 비						
재 무 활 동	5	1	1	1	1	1
내부거래지출	5	1	1	1	1	1
보 전 지 출						
예 비 비						
III. 투자가용재원 (I-II)	75	15	15	15	15	15
IV. 투자수요	75	15	15	15	15	15
V. 부족재원 (IV-III)						
지 방 채						
(채무부담행위)						
(민자 등)						
VI. 재정규모 (I+V)	80	16	16	16	16	16

라-1 ⑥. 환경보전기금

(단위:백만원)

연도별 구 분	합 계	발 전 계 획				
	계	2018	2019	2020	2021	2022
I. 세 입	150	30	30	30	30	30
지 방 세						
세 외 수 입						
경상적세외수입						
임시적세외수입						
이 전 재 원						
지 방 교 부 세						
조 정 교 부 금						
국 고 보 조 금						
시 비 보 조 금						
보전수입등맞내부거래	150	30	30	30	30	30
II. 경상지출						
행 정 운 영 비						
인 력 운 영 비						
기 본 경 비						
재 무 활 동						
내부거래지출						
보 전 지 출						
예 비 비						
III. 투자가용재원 (I-II)	150	30	30	30	30	30
IV. 투자수요	150	30	30	30	30	30
V. 부족재원 (IV-III)						
지 방 채						
(채무부담행위)						
(민자 등)						
VI. 재정규모 (I+V)	150	30	30	30	30	30

라-1 ⑦. 식품진흥기금

(단위:백만원)

연도별 구 분	합 계	발 전 계 획				
	계	2018	2019	2020	2021	2022
I. 세 입	365	73	73	73	73	73
지 방 세						
세 외 수 입	250	50	50	50	50	50
경상적세외수입						
임시적세외수입	250	50	50	50	50	50
이 전 재 원						
지 방 교 부 세						
조 정 교 부 금						
국 고 보 조 금						
시 비 보 조 금						
보전수입등맞내부거래	115	23	23	23	23	23
II. 경상지출	150	30	30	30	30	30
행 정 운 영 비						
인 력 운 영 비						
기 본 경 비						
재 무 활 동	150	30	30	30	30	30
내부거래지출	30	6	6	6	6	6
보 전 지 출	120	24	24	24	24	24
예 비 비						
III. 투자가용재원 (I-II)	215	43	43	43	43	43
IV. 투자수요	215	43	43	43	43	43
V. 부족재원 (IV-III)						
지 방 채						
(채무부담행위)						
(민자 등)						
VI. 재정규모 (I+V)	365	73	73	73	73	73

라-1 ⑧. 재난관리기금

(단위:백만원)

연도별 구 분	합 계	발 전 계 획				
	계	2018	2019	2020	2021	2022
I. 세 입	15,405	3,081	3,081	3,081	3,081	3,081
지 방 세						
세 외 수 입	230	46	46	46	46	46
경상적세외수입	230	46	46	46	46	46
임시적세외수입						
이 전 재 원						
지 방 교 부 세						
조 정 교 부 금						
국 고 보 조 금						
시 비 보 조 금						
보전수입등맞내부거래	15,175	3,035	3,035	3,035	3,035	3,035
II. 경상지출	14,535	2,907	2,907	2,907	2,907	2,907
행 정 운 영 비						
인 력 운 영 비						
기 본 경 비						
재 무 활 동	14,535	2,907	2,907	2,907	2,907	2,907
내부거래지출						
보 전 지 출	14,535	2,907	2,907	2,907	2,907	2,907
예 비 비						
III. 투자가용재원 (I-II)	870	174	174	174	174	174
IV. 투자수요	870	174	174	174	174	174
V. 부족재원 (IV-III)						
지 방 채						
(채무부담행위)						
(민자 등)						
VI. 재정규모 (I+V)	15,405	3,081	3,081	3,081	3,081	3,081

라-1 ⑨. 녹지기금

(단위:백만원)

연도별 구 분	합 계	발 전 계 획				
	계	2018	2019	2020	2021	2022
I. 세 입	130	26	26	26	26	26
지 방 세						
세 외 수 입	5	1	1	1	1	1
경상적세외수입						
임시적세외수입	5	1	1	1	1	1
이 전 재 원						
지 방 교 부 세						
조 정 교 부 금						
국 고 보 조 금						
시 비 보 조 금						
보전수입등맞내부거래	125	25	25	25	25	25
II. 경상지출	130	26	26	26	26	26
행 정 운 영 비						
인 력 운 영 비						
기 본 경 비						
재 무 활 동	130	26	26	26	26	26
내부거래지출	130	26	26	26	26	26
보 전 지 출						
예 비 비						
III. 투자가용재원 (I-II)						
IV. 투자수요						
V. 부족재원 (IV-III)						
지 방 채						
(채무부담행위)						
(민자 등)						
VI. 재정규모 (I+V)	130	26	26	26	26	26

라-1 ⑩. 청사건립기금

(단위:백만원)

연도별 구 분	합 계	발 전 계 획				
	계	2018	2019	2020	2021	2022
I. 세 입	3,000	600	600	600	600	600
지 방 세						
세 외 수 입						
경상적세외수입						
임시적세외수입						
이 전 재 원						
지 방 교 부 세						
조 정 교 부 금						
국 고 보 조 금						
시 비 보 조 금						
보전수입등맞내부거래	3,000	600	600	600	600	600
II. 경상지출	3,000	600	600	600	600	600
행 정 운 영 비						
인 력 운 영 비						
기 본 경 비						
재 무 활 동	3,000	600	600	600	600	600
내부거래지출	3,000	600	600	600	600	600
보 전 지 출						
예 비 비						
III. 투자가용재원 (I-II)						
IV. 투자수요						
V. 부족재원 (IV-III)						
지 방 채						
(채무부담행위)						
(민자 등)						
VI. 재정규모 (I+V)	3,000	600	600	600	600	600

라-1 ⑪. 주차장조성기금

(단위:백만원)

연도별 구 분	합 계	발 전 계 획				
	계	2018	2019	2020	2021	2022
I. 세 입	20,015	4,943	3,943	3,943	3,943	3,243
지 방 세						
세 외 수 입	100	20	20	20	20	20
경상적세외수입	100	20	20	20	20	20
임시적세외수입						
이 전 재 원						
지 방 교 부 세						
조 정 교 부 금						
국 고 보 조 금						
시 비 보 조 금						
보전수입등맞내부거래	19,915	4,923	3,923	3,923	3,923	3,223
II. 경상지출	20,015	4,943	3,943	3,943	3,943	3,243
행 정 운 영 비						
인 력 운 영 비						
기 본 경 비						
재 무 활 동	20,015	4,943	3,943	3,943	3,943	3,243
내부거래지출	1,000	1,000				
보 전 지 출	19,015	3,943	3,943	3,943	3,943	3,243
예 비 비						
III. 투자가용재원 (I-II)						
IV. 투자수요						
V. 부족재원 (IV-III)						
지 방 채						
(채무부담행위)						
(민자 등)						
VI. 재정규모 (I+V)	20,015	4,943	3,943	3,943	3,943	3,243

라-2 기금정비계획

(단위:백만원)

기금명	중기지방재정계획					정비 유형	기금 존속기한	비고
	2018	2019	2020	2021	2022			
통 합 관 리 기 금	15,299	15,299	15,299	15,299	15,299	유지	2021.08.16	
자 활 기 금	100	100	100	100	100	유지	2022.10.05	
환 경 보 전 기 금	30	30	30	30	30	유지	2018.08.30	
청 사 건 립 기 금	600	600	600	600	600	유지	2022.12.31	
저 소 득 주 민 자 녀 장 학 기 금	6	6	6	6	6	유지	2021.06.30	
노 인 복 지 기 금	11	11	11	11	11	유지	2021.06.30	
여 성 복 지 기 금	16	16	16	16	16	유지	2021.06.30	
녹 지 기 금	26	26	26	26	26	유지	2021.06.30	
재 난 관 리 기 금	3,082	3,082	3,082	3,082	3,082	유지	2220.01.01	
식 품 진 흥 기 금	73	73	73	73	73	유지	2220.01.01	
주 차 장 조 성 기 금	4,943	3,943	3,943	3,943	3,243	유지	2021.06.30	

※ 기금 통·폐합, 폐지, 기간연장, 유지 사유

기금명	정비유형				사유
	통합	폐지	기간 연장	유지	
통 합 관 리 기 금				○	개별기금의 여유자금을 활용하여 기금의 수익성을 제고하고, 기금의 효율성 도모
자 활 기 금				○	자활사업의 활성화 및 수급자와 차상위계층의 자활지원
환 경 보 전 기 금				○	각종 환경보전사업 추진 및 지원
청 사 건 립 기 금				○	대덕구 청사건립에 필요한 재원의 안정적인 확보
저소득주민자녀장학기금				○	저소득주민자녀 중 학업성적이 우수한 고교생에게 장학금지급
노 인 복 지 기 금				○	노인의 사회참여 확대 및 건전한 여가활동 지원으로 노인복지 증진
여 성 복 지 기 금				○	여성의 사회참여 확대 및 복지증진
녹 지 기 금				○	도심 내 대규모 공원녹지 조성을 위한 사업비 적립
재 난 관 리 기 금				○	법정기금
식 품 진 흥 기 금				○	법정기금
주 차 장 조 성 기 금				○	중장기적인 기금조성으로 주차수급 안전 도모

3

통합재정수지

가. 통합재정수지

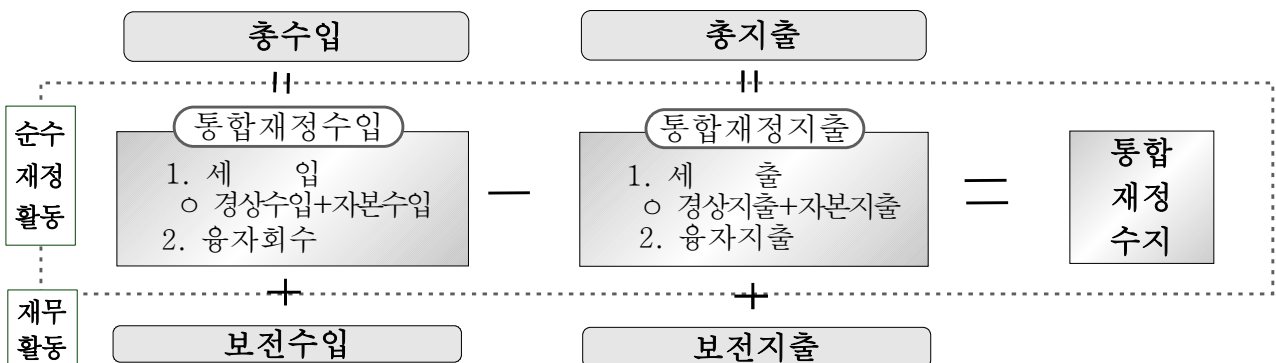
(단위:백만원)

구분	2015년	2016년	2017년	중 기 전 망				
	(최종예산)	(최종예산)	(당초예산)	2018년	2019년	2020년	2021년	2022년
①통합재정규모	308,635	313,485	308,821	343,687	340,076	353,643	357,933	358,292
②총 수입	311,665	322,396	309,914	346,266	343,716	357,343	361,696	360,560
③총 지출	306,605	312,465	308,821	343,685	340,074	353,641	357,931	358,289
④용자지출(a)	2,060	1,050	60	62	62	62	62	62
⑤용자회수(b)	30	30	60	60	60	60	60	60
⑥순융자(c=a-b)	2,030	1,020	0	2	2	2	2	2
통합재정수지	3,030	8,910	1,093	2,579	3,639	3,700	3,762	2,268

나. 통합재정 개념

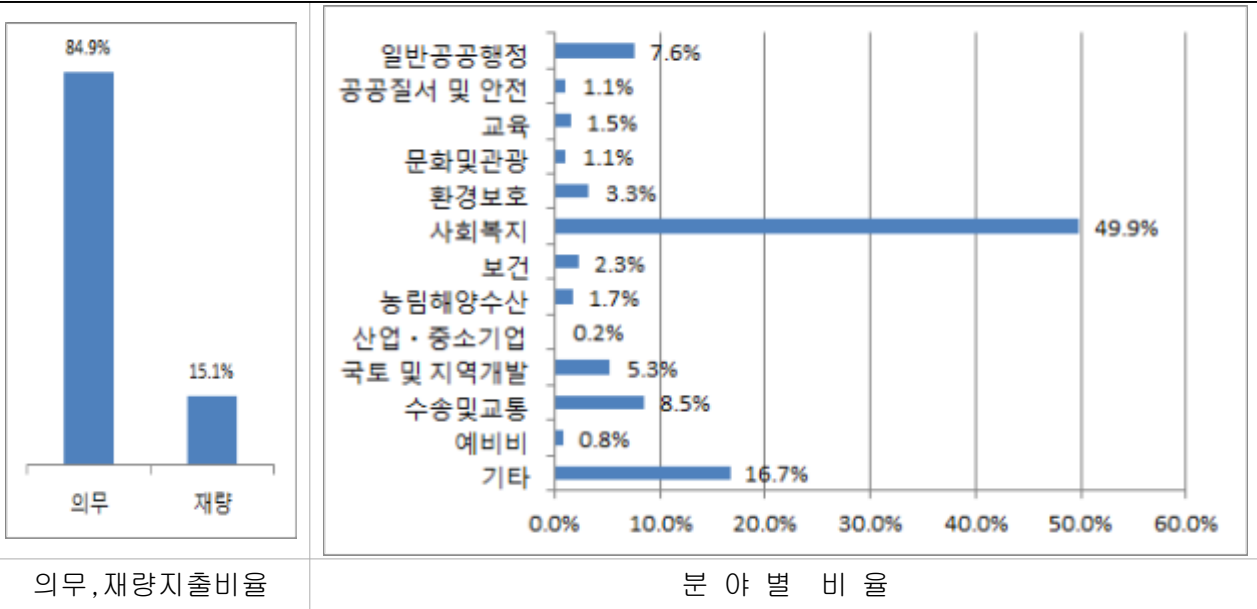
- 최근 3년간의 통합재정수지를 기초로 향후 5년간의 수지 전망
 - (개념) 일반회계, 특별회계, 기금을 포함한 자치단체의 1년간 순수한 재정활동으로 순 수입에서 순 지출을 뺀 금액
 - (산정식) 순수입 - {순지출 + 순융자(용자지출-용자회수)}
 - (산정방법) 통합재정수지 산정 각 항목의 최근 3년간 추세 및 계획 기간 중 세입·세출 전망치 등을 반영하여 작성

다. 통합재정 수지 산정 체계도



II. 분야별 정책방향 및 투자계획

1 총괄



(단위 : 백만원, %)

분야	연도별 투자계획							구성비율
	2018	2019	2020	2021	2022	계		
계	예산액	373,860	369,312	382,943	387,298	385,465	1,898,878	100
	의무	321,606	311,695	322,932	328,340	327,154	1,611,727	
	재량	52,254	57,617	60,011	58,958	58,311	287,151	
일반공공행정	예산액	28,585	28,920	29,168	27,807	29,076	143,556	7.6
	의무	8,545	7,338	7,474	7,584	8,806	39,747	
	재량	20,040	21,582	21,694	20,223	20,270	103,809	
공공질서 및 안전	예산액	3,985	3,986	3,989	3,992	3,996	19,948	1.1
	의무	3,456	3,457	3,459	3,461	3,463	17,296	
	재량	529	529	530	531	533	2,652	
교육	예산액	5,732	5,611	5,724	5,757	5,876	28,700	1.5
	의무	4,924	4,802	4,906	4,930	5,040	24,602	
	재량	808	809	818	827	836	4,098	

(단위 : 백만원, %)

분 야		연도별 투자계획						구 성 비 율
		2018	2019	2020	2021	2022	계	
문 화 및 관 광	예산액	4,279	3,781	3,838	3,915	4,040	19,853	1.1
	의 무	1,865	1,586	1,611	1,657	1,248	7,967	
	재 량	2,414	2,195	2,227	2,258	2,792	11,886	
환 경 보 호	예산액	12,626	12,536	12,606	12,685	12,854	63,307	3.3
	의 무	10,922	10,817	10,868	10,937	10,966	54,510	
	재 량	1,704	1,719	1,738	1,748	1,888	8,797	
사 회 복 지	예산액	174,804	188,661	192,042	195,707	196,947	948,161	49.9
	의 무	169,006	181,691	184,973	188,536	190,530	914,736	
	재 량	5,798	6,970	7,069	7,171	6,417	33,425	
보 건	예산액	8,413	8,538	8,707	8,948	9,127	43,733	2.3
	의 무	7,229	7,385	7,532	7,736	7,892	37,774	
	재 량	1,184	1,153	1,175	1,212	1,235	5,959	
농 립 해 양 수 산	예산액	6,913	6,076	6,661	6,727	6,255	32,632	1.7
	의 무	6,222	5,377	5,954	6,012	5,532	29,097	
	재 량	691	699	707	715	723	3,535	
산 업 · 중 소 기 업	예산액	1,912	503	506	509	511	3,941	0.2
	의 무	1,739	340	341	342	343	3,105	
	재 량	173	163	165	167	168	836	
수 송 및 교 통	예산액	44,645	31,081	29,042	28,803	28,059	161,630	8.5
	의 무	33,842	22,643	22,343	22,343	22,344	123,515	
	재 량	10,803	8,438	6,699	6,460	5,715	38,115	
국 지 토 역 개 및 발	예산액	17,807	14,425	24,205	24,432	19,551	100,420	5.3
	의 무	14,996	6,462	12,509	12,382	7,514	53,863	
	재 량	2,811	7,963	11,696	12,050	12,037	46,557	
예 비 비	예산액	3,118	3,145	3,173	3,201	3,229	15,866	0.8
	의 무	3,025	3,052	3,080	3,108	3,136	15,401	
	재 량	93	93	93	93	93	465	
기 타	예산액	61,041	62,049	63,282	64,815	65,944	317,131	16.7
	의 무	55,835	56,745	57,882	59,312	60,340	290,114	
	재 량	5,206	5,304	5,400	5,503	5,604	27,017	

일반공공행정분야

정책 및
투자방향

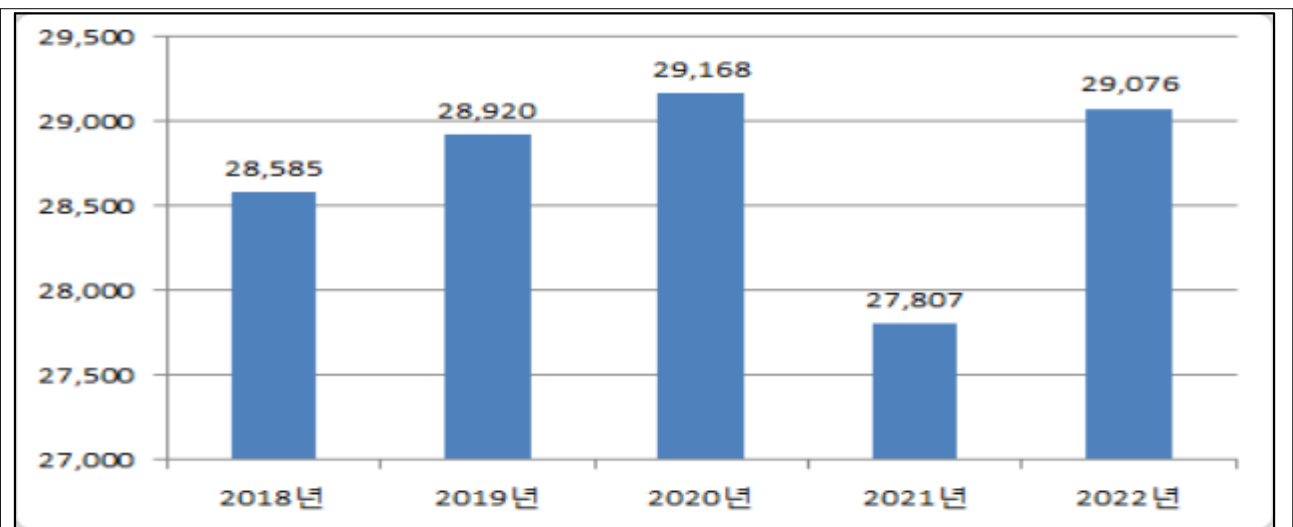
- 통합과 섬김으로 희망 대덕건설을 위한 미래설계
- 재원의 합리적 배분과 계획적 투자로 재정운용의 효율성 증대
- 성과창출 시스템 중심으로 효율성 높은 내부행정 관리
- “소통 제1의 도시 건설” SNS 기반구축, 활성화

주요 사업

- 청사확충(신탄진동 동청사 부지매입)
- 스마트 3.0 구정 실현
- 구민역량 강화 대덕아카데미 추진
- 납세자 중심의 편의세정 운영
- 발로 뛰는 현장 소통행정
- 발탁행정 고품격 민원서비스 실현

(단위:백만원)

분야 · 부문	연도별 투자계획					
	소계	2018	2019	2020	2021	2022
일반공공행정	143,556	28,585	28,920	29,168	27,807	29,076
입법 및 선거 관리	6,457	2,147	678	688	696	2,248
지방행정 · 재정지원	6,207	795	810	1,504	1,534	1,564
재정 · 금융	76,500	15,300	15,300	15,300	15,300	15,300
일반행정	54,392	10,343	12,132	11,676	10,277	9,964



공공질서 및 안전분야

정책 및 투자방향

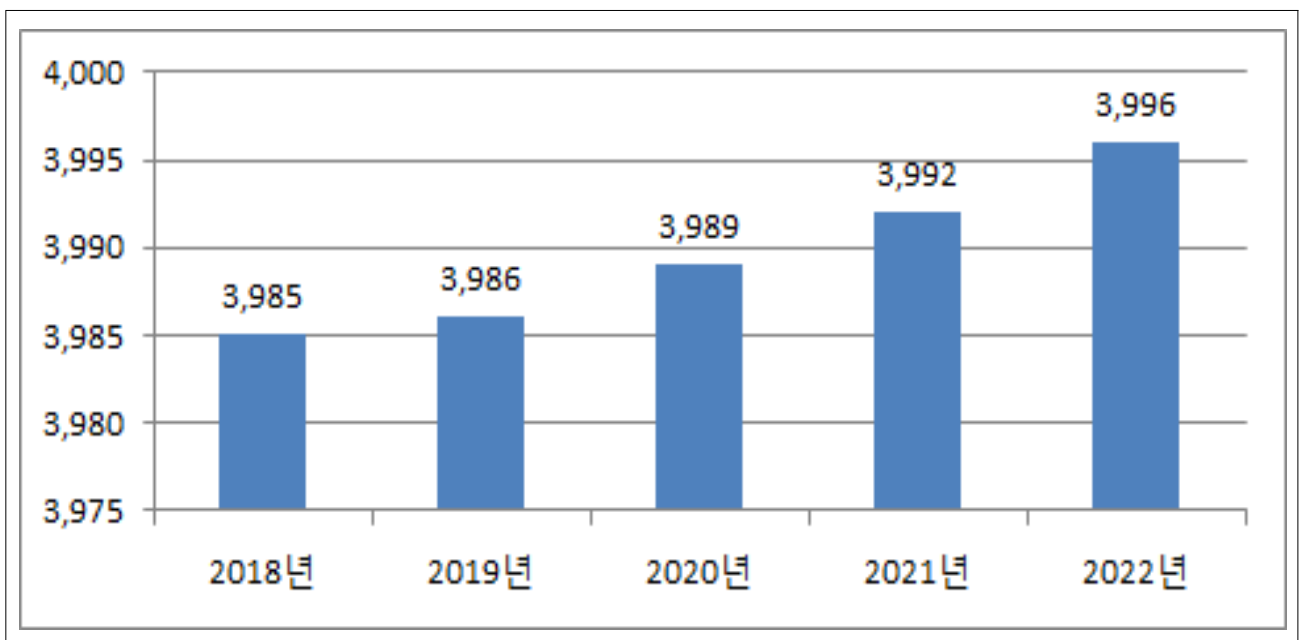
- 선제적 재난대응 관리를 통한 피해 없는 안전 대덕 건설
- 선진형 안전관리 체계구축과 사전 재난대응 능력 향상
- 민방위교육 역량강화로 통합방위태세 확립
- 안전문화 확산을 통한 민·관 참여형 재난대응체계 확립

주요 사업

- 을지훈련 및 국가재난대응종합훈련
- 자연재난 사전대비 및 대응
- 공공시설 응급복구·조치 및 안전진단
- 재난관리기금 조성
- 선진재해관리시스템 구축
- 주민“생활안전체험교육” 및 “찾아가는 주민 생활안전 문화교육

(단위:백만원)

분야 · 부문	연도별 투자계획					
	소계	2018	2019	2020	2021	2022
공공질서 및 안전	19,948	3,985	3,986	3,989	3,992	3,996
재난방재 · 민방위	19,948	3,985	3,986	3,989	3,992	3,996



교육 및 문화·관광분야

정책 및

투자방향

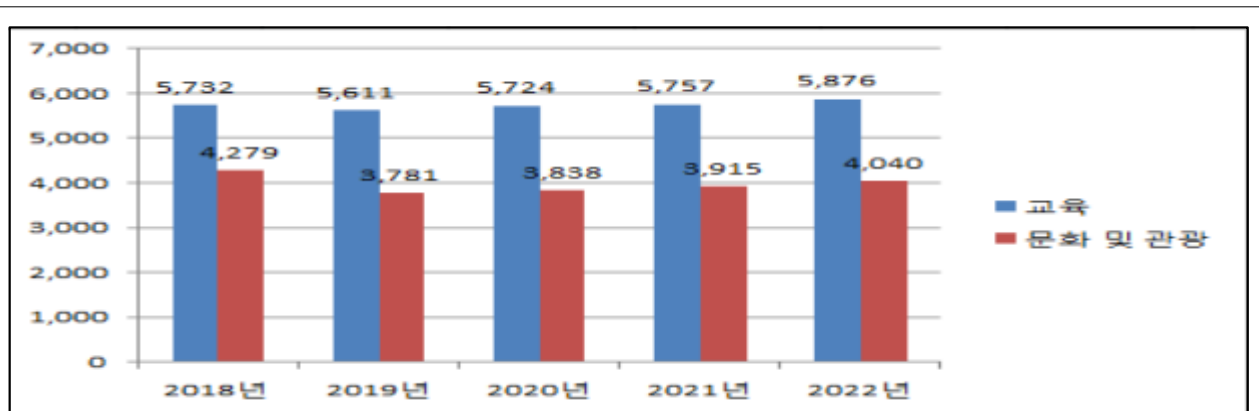
- 세대·계층별 맞춤형 평생학습 구현
- 축제운영 내실화 및 고품격 문화행사 추진
- 문화관광 콘텐츠 및 친환경 관광 인프라 활성화
- 전통과 현대의 조화로운 격조 있는 문화도시 조성

주요 사업

- 평생학습도시 인프라 구축
- 고객지향적인 도서관 운영
- 금강 로하스축제, 동춘당 문화제
- 대청호마라톤대회
- 구민건강증진 생활체육지원
- 문화재 종합관리 체제 구축

(단위:백만원)

분야 · 부문	연도별 투자계획					
	소계	2018	2019	2020	2021	2022
교육	28,700	5,732	5,611	5,724	5,757	5,876
유아 및 초·중등 교육	24,139	4,619	4,721	4,825	4,932	5,042
평생 · 직업 교육	4,561	1,113	890	899	825	834
문화 및 관광	19,853	4,279	3,781	3,838	3,915	4,040
문화 예술	10,963	2,081	2,103	2,130	2,178	2,471
관광	371	273	24	24	25	25
체육	6,668	1,455	1,314	1,337	1,359	1,203
문화재	1,851	470	340	347	353	341



환경보호분야

정책 및 투자방향

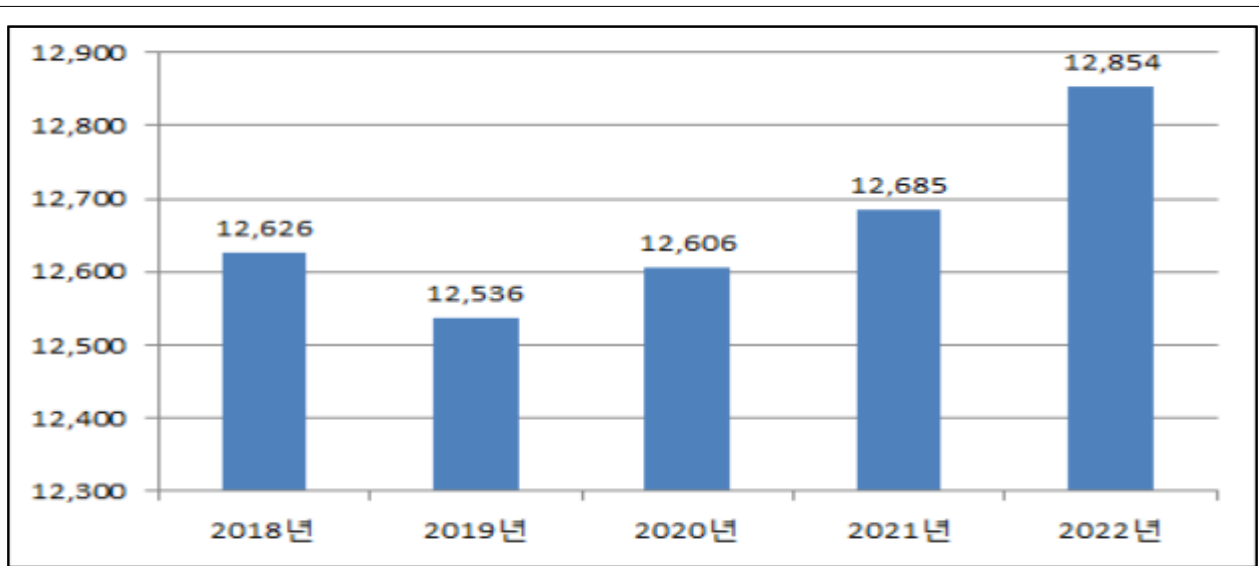
- 자연과 산업이 공존하는 친환경 대덕 조성
- 민관파트너십 강화로 주민과 소통하는 환경행정 구현
- 현장 중심의 발로 뛰는 생활밀착형 환경관리체계 구축
- 환경오염 사전예방 및 대응능력 강화

주요 사업

- 생활폐기물 수집운반 대행
- 음식물류 폐기물 위탁
- 자원재활용 위탁
- 먹는물 안전성 확보
- 대기오염원 사전예방
- 청정한 대기환경 환경정책 지원

(단위:백만원)

분야 · 부문	연도별 투자계획					
	소계	2018	2019	2020	2021	2022
환경보호	63,307	12,626	12,536	12,606	12,685	12,854
상하수도 · 수질	5,481	1,209	1,057	1,064	1,072	1,079
폐기물	55,833	11,022	11,090	11,146	11,210	11,365
대기	558	118	107	109	111	113
환경보호일반	1,435	277	282	287	292	297



사회복지분야

정책 및 투자방향

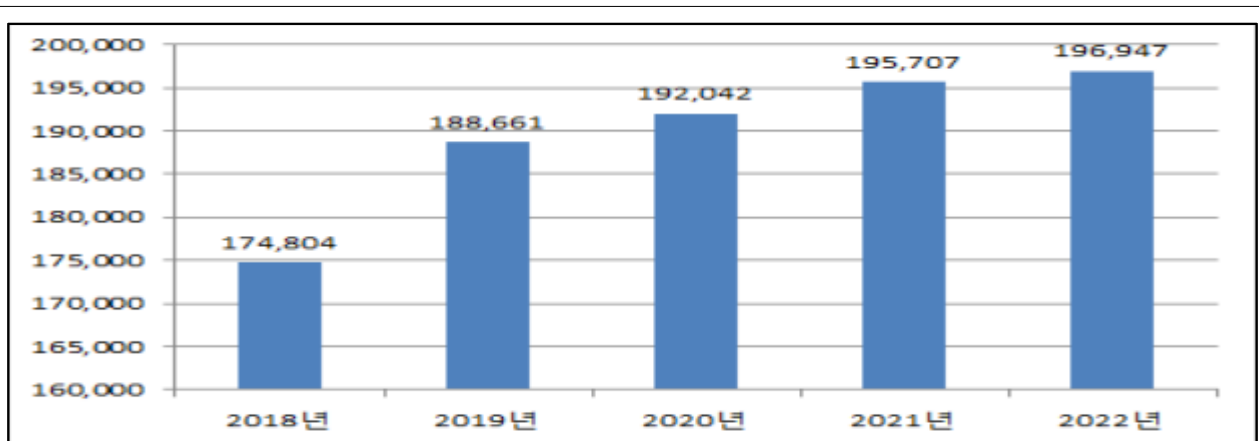
- 복지사각 지대 해소, 촘촘한 사회안전망 구축을 위한 洞복지허브화
- 수요자별 욕구에 맞는 맞춤형 사회복지서비스 제공
- 저출산고령화시대 위기 극복을 위한 여성·아동 투자 확대
- 노인·장애인 취약계층 생활안정 지원 및 사회참여 기회 확대
- 다문화가족, 미혼모, 한부모가족 등에 대한 사회통합지원 강화

주요 사업

- 기초생활보장지원 (생계비, 긴급복지 지원 등)
- 복지자원 서비스연계 (희망복지지원 등)
- 사회복지시설 운영 지원 및 기능보강
- 장애인, 노인 활동 지원
- 여성친화도시 기반 구축
- 유아, 아동, 청소년 활동지원
- 첫째아 출산장려금 지원
- 다문화, 한부모 등 취약계층 지원

(단위:백만원)

분야 · 부문	연도별 투자계획					
	소계	2018	2019	2020	2021	2022
사 회 복 지	948,161	174,804	188,661	192,042	195,707	196,947
기 초 생 활 보 장	175,122	33,783	34,954	35,385	36,705	34,295
취 약 계 층 지 원	190,576	33,957	38,016	38,778	39,535	40,290
보육·가족 및 여성	250,367	47,038	49,440	51,257	53,083	49,549
노 인 · 청 소 년	272,710	50,303	53,918	55,050	56,250	57,189
노 동	5,831	1,140	1,154	1,168	1,182	1,187
미 혼 모	4,230	825	836	846	856	867
사 회 복 지 일 반	49,325	7,758	10,343	9,558	8,096	13,570



보건 분야

정책 및 투자방향

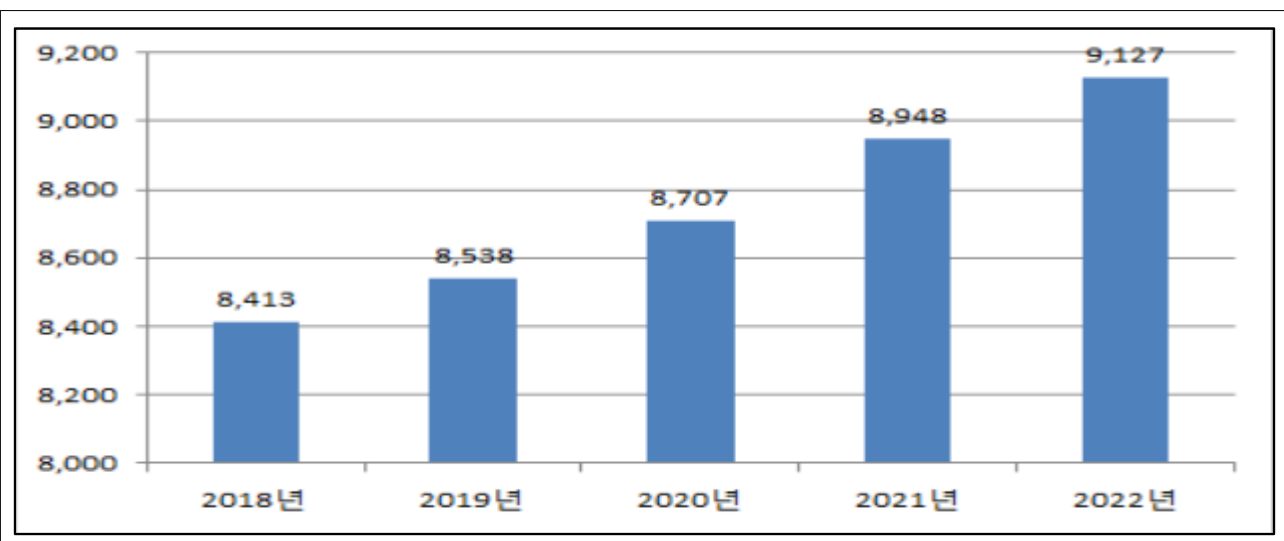
- 건강영역별, 생애주기별 맞춤형 건강 통합서비스 제공
- 새로운 감염병 증대에 대비한 선제적 대응역량 강화
- 맞춤형 건강증진센터 운영, 주민감동 건강증진서비스 구현
- 질병예방 및 산모와 영유아를 위한 건강지원사업 확대
- 수준높은 음식문화 개선 및 식품 안전 관리체계 확립

주요 사업

- 효율적인 감염병 예방 및 의약업소 관리
- 통합건강증진사업(방문건강사업 등)
- 건강지원사업(희귀난치성질환, 정신보건사업 등)
- 맞춤형 건강증진센터 운영
- 진료관리사업(결핵관리사업 등)
- 보건 및 식품위생 안전관리

(단위:백만원)

분야 · 부문	연도별 투자계획					
	소계	2018	2019	2020	2021	2022
보 건	43,733	8,413	8,538	8,707	8,948	9,127
보 건 의 료	40,593	7,787	7,912	8,079	8,318	8,497
식 품 의 약 안 전	3,140	626	626	628	630	630



농림해양수산

정책 및 투자방향

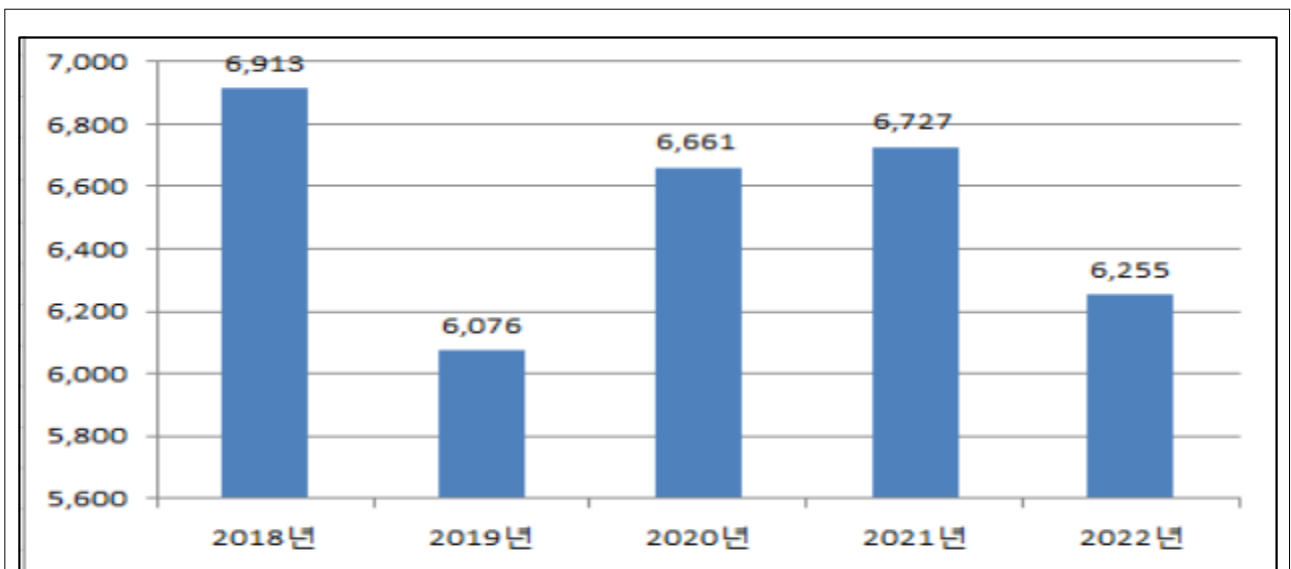
- 도시농업 저변확대 및 경관농업 활성화로 지역소득 증대
- 농업 경쟁력 강화를 통한 도농상생의 신 부가가치 창출
- 도심속 녹지공간 확충으로 자연과 함께하는 휴식공간 제공
- 지속적인 숲가꾸기 사업으로 산림휴양 문화 서비스 증대

주요 사업

- 도시농업, 경관농업 육성 지원
- 농업생산기반시설 정비사업
- 학교우유급식 및 유기질 비료 지원
- 가축질병예방관리사업
- 도시 숲 및 가로 녹지환경 조성
- 쾌적한 도시공원 조성
- 한촌어린이공원 정비사업
- 법동 소류지 여가녹지개선사업

(단위:백만원)

분야 · 부문	연도별 투자계획					
	소계	2018	2019	2020	2021	2022
농림해양수산	32,632	6,913	6,076	6,661	6,727	6,255
농업 · 농촌	12,164	2,455	2,408	2,424	2,440	2,437
임업 · 산촌	20,468	4,458	3,668	4,237	4,287	3,818



산업 중소기업 분야

정책 및 투자방향

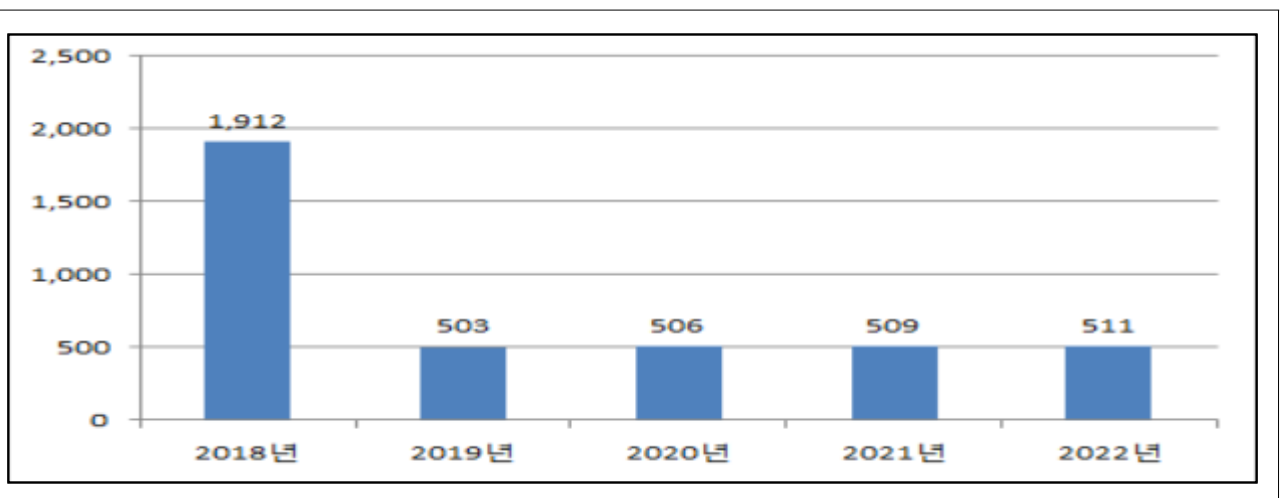
- 지속적이고 창의적인 일자리 창출로 고용 안정 유지
- 취약계층 및 청년실업 해소를 위한 안정적 일자리 제공
- 지역상권 육성 및 체계적인 기업지원으로 서민경제 안정
- 전통시장 및 특화거리 자립기반 조성으로 지역경제 활성화

주요 사업

- 사회적기업 지원 확대 및 일자리 창출
- 저소득층 실업대책 추진
- 중소기업 및 사회적 기업 육성
- 지역경제 활성화
- 생활물가관리
- 전통시장 활성화 지원
- 에너지 안전관리 강화
- 송촌동 상점가 주차환경개선사업

(단위:백만원)

분야 · 부문	연도별 투자계획					
	소계	2018	2019	2020	2021	2022
산업 · 중소기업	3,941	1,912	503	506	509	511
무역 및 투자유치	35	7	7	7	7	7
산업진흥 · 고도화	2,372	1,601	190	192	194	195
에너지 및 자원개발	1,534	304	306	307	308	309



수송 및 교통 분야

정책 및 투자방향

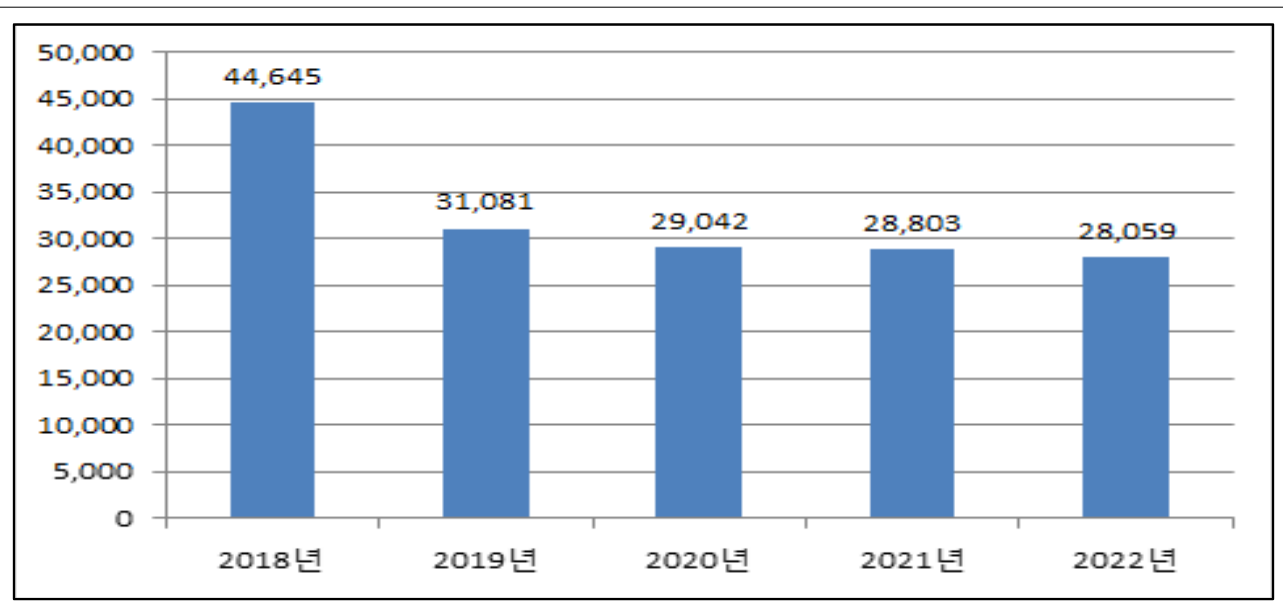
- 도시기반 시설인 도로망 확충으로 주민생활 편익 증진
- 효율적인 도로관리로 주민통행불편 해소 및 지역균형 발전
- 구민이 편안하고 안전한 도시조성을 위한 교통 인프라 조성
- 교통사고 Zero화를 위한 선진 교통문화운동 지속 추진

주요 사업

- 읍내동 소로2-읍내2호선 도로개설
- 읍내동 소로2-읍내3호선 도로개설
- 장동 고갯길 위험도로구조개선공사
- 덕암길 위험도로구조개선공사
- 어린이보호구역 개선사업
- 용호교 개량사업
- 공영주차장 조성
- 도로건설 및 도로시설 유지관리

(단위:백만원)

분야 · 부문	연도별 투자계획					
	소계	2018	2019	2020	2021	2022
수송 및 교통	161,630	44,645	31,081	29,042	28,803	28,059
도 로	21,554	8,073	5,031	2,989	2,747	2,713
대중교통, 물류등기타	140,076	36,572	26,050	26,053	26,056	25,346



국토 및 지역개발 분야

정책 및 투자방향

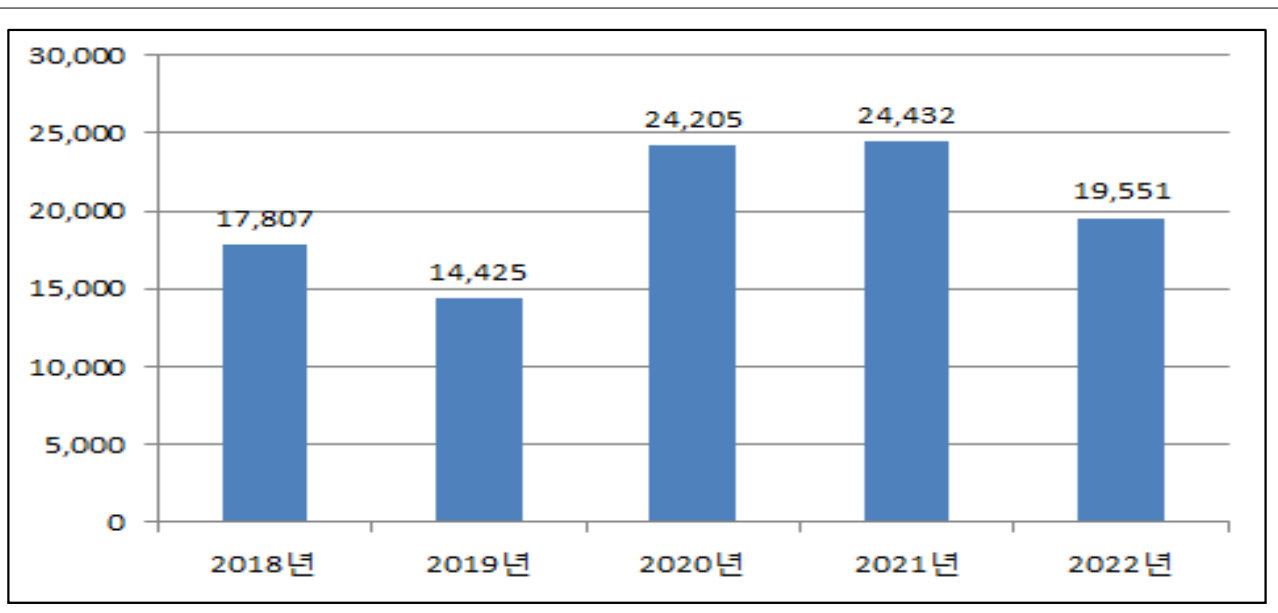
- 지역여건에 맞는 쾌적한 도시공간 창출로 살기좋은 명품도시 건설
- 주민의 기대와 희망을 담은 창조문화도시 조성
- 연속지구 도시개발사업 추진으로 새로운 성장동력 기반 확보
- 새로운 도시기능 정립, 지역특성을 살린 도시재생사업 추진

주요 사업

- 장동 (육골) 지구 주거환경개선사업
- 장동 (육골) 지구 새뜰마을사업
- 장동 처리분구 하수관거 정비사업
- 신탄진 재정비촉진지구 기반시설 설치
- 회덕동 취락지구 도시계획도로사업
- 상서평촌 재정비 촉진지구 기반시설 사업
- 용호동 침수위험지역 정비사업
- 신청사 건립기금 조성

(단위:백만원)

분야 · 부문	연도별 투자계획					
	소계	2018	2019	2020	2021	2022
국토 및 지역개발	100,420	17,807	14,425	24,205	24,432	19,551
수 자 원	15,694	5,503	1,939	1,995	2,927	3,330
지 역 및 도 시	84,726	12,304	12,486	22,210	21,505	16,221



주요 투자사업 계획

- I. 주요 투자사업 총괄
- II. 주요 투자사업 계획
 - 1. 분 야
 - 2. 투자재원 내역
- III. 주요 투자사업 조서
 - 1. 총 괄
 - 2. 투자사업 세부사업 계획서
 - 3. 투자사업 세부조서

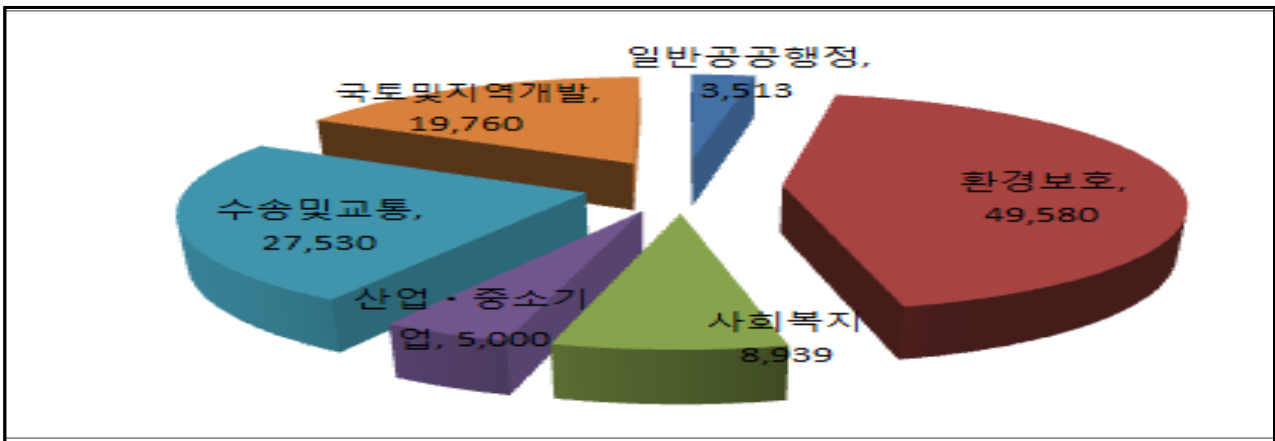
I. 주요 투자사업 총괄

1 투자사업 구성비

가. 분야별 투자 배분은

- 일반공공행정 3.1%, 환경보호 43.3%, 사회복지 7.8%, 산업·중소기업 4.4%, 수송 및 교통 24.1%, 국토 및 지역개발 17.3%+

(단위 : 백만원)



❖ 2018년 ~ 2022년 투자사업 분야별 구성비 ❖

(단위 : 백만원, %)

구분	계	2018	2019	2020	2021	2022	구성비
합계	114,322	40,887	28,975	25,097	9,678	9,685	100
일반공공행정	3,513	95	1,594	1,640	92	92	3.1
교육							
문화 및 관광							
환경보호	49,580	11,369	9,493	9,539	9,586	9,593	43.3
사회복지	8,939	5,316	2,553	1,070			7.8
보건							
농림해양수산							
산업·중소기업	5,000	5,000					4.4
수송 및 교통	27,530	12,500	9,450	5,580			24.1
국토 및 지역개발	19,760	6,607	5,885	7,268			17.3
과학기술							
예비비							

※ 총사업비 20억원이상 투자사업

II. 주요 투자사업 계획

1. 분 야

(단위:백만원)

분 야 별	사업 건수	총 사업비	기투자	중 기 투 자 계 획						향후 투자
				계	2018	2019	2020	2021	2022	
계	19	155,772	41,288	114,322	40,887	28,975	25,097	9,678	9,685	162
일반공공행정	2	6,038	2,363	3,513	95	1,594	1,640	92	92	162
환 경 보 호	4	53,860	4,280	49,580	11,369	9,493	9,539	9,586	9,593	
사 회 복 지	1	8,939	-	8,939	5,316	2,553	1,070			
산업·중소기업	1	8,000	3,000	5,000	5,000					
수 송 및 교 통	7	30,950	3,420	27,530	12,500	9,450	5,580			
국토및지역개발	4	47,985	28,225	19,760	6,607	5,885	7,268			

2. 투자자원내역

(단위:백만원)

재원별	총사업비	기투자	연도별 투자계획						향후 투자
			계	2018	2019	2020	2021	2022	
계	155,772	41,288	114,322	40,887	28,975	25,097	9,678	9,685	162
일반국고	30,602	11,218	19,384	7,439	6,505	5,440	0	0	0
지특보조	10,456	6,148	4,308	2,768	770	770	0	0	0
기금보조									
시 비	44,525	15,601	28,924	14,189	8,729	6,006	0	0	0
구 비	70,189	8,321	61,706	16,491	12,971	12,881	9,678	9,685	162
지 방 채									

Ⅲ. 주요 투자사업 조서

1 총괄

(단위:백만원)

연번	분 야 별	사업 건수	총사업비	기투자	2018년 사업비	비 고
계		19	155,772	41,288	40,887	
1	일반공공행정	2	6,038	2,363	95	
2	환경보호	4	53,860	4,280	11,369	
3	사회복지	1	8,939	-	5,316	
4	산업·중소기업	1	8,000	3,000	5,000	
5	수송 및 교통	7	30,950	3,420	12,500	
6	국토 및 지역개발	4	47,985	28,225	6,607	

2

투자사업 세부사업 계획서

□ 일반회계 + 특별회계 + 기금

(단위 : 백만원)

분야·부문·정책·단위·세부사업	사업개요	국가계획	투자심사	지방채	BT	의무지출			재원	총사업비	기투자	연도별투자계획					향후		
						법정	보조	이자				소계	2018	2019	2020	2021		2022	
합계									계	155,772	41,288	114,322	40,887	28,975	25,097	9,678	9,685	162	
									의무	142,025	36,268	105,595	35,807	27,175	23,250	9,678	9,685	162	
									재량	13,747	5,020	8,727	5,080	1,800	1,847	0	0	0	
									국고보조금	30,602	11,218	19,384	7,439	6,505	5,440	0	0	0	
									지특보조금	10,456	6,148	4,308	2,768	770	770	0	0	0	
									기금보조금										
									시비	44,525	15,601	28,924	14,189	8,729	6,006	0	0	0	
								구비	70,189	8,321	61,706	16,491	12,971	12,881	9,678	9,685	162		
일반공공행정										6,038	2,363	3,513	95	1,594	1,640	92	92	162	
일반행정										6,038	2,363	3,513	95	1,594	1,640	92	92	162	
지방행정역량강화										6,038	2,363	3,513	95	1,594	1,640	92	92	162	
동청사 확충										6,038	2,363	3,513	95	1,594	1,640	92	92	162	
신탄진동청사 부지매입 (2005~2024)										계	2,991	2,365	466	95	94	93	92	92	162
										의무	2,991	2,363	466	95	94	93	92	92	162
										시비	181	181	0	0	0	0	0	0	0
										구비	2,810	2,182	466	95	94	93	92	92	162
회덕동 신청사 건립 (2018~2019)										계	3,047	0	3,047	0	1,500	1,547	0	0	0
										재량	3,047	0	3,047	0	1,500	1,547	0	0	0
										구비	3,047	0	3,047	0	1,500	1,547	0	0	0

분야·부문·정책·단위·세부사업	사업개요	국가계획	투자심사	지방채	BTL	의무지출			재원	총사업비	기투자	연도별투자계획					향후	
						법정	보조	이자				소계	2018	2019	2020	2021		2022
환경보호									53,860	4,280	49,850	11,369	9,493	9,539	9,586	9,593		
폐기물									47,657		47,657	9,446	9,493	9,539	9,586	9,593		
폐기물감량 및 자원화									47,657		47,657	9,446	9,493	9,539	9,586	9,593		
생활폐기물 관리									47,657		47,657	9,446	9,493	9,539	9,586	9,593		
생활폐기물 수집·운반 대행사업 (2018~2022)	연 37,300톤 (2018~2022)		N	N	N	Y	N	N	계	34,268	34,268	6,840	6,847	6,854	6,860	6,867		
									의무	34,268	34,268	6,840	6,847	6,854	6,860	6,867		
									구비	34,268	34,268	6,840	6,847	6,854	6,860	6,867		
자원 재활용 관리									13,389		13,389	2,605	2,646	2,685	2,726	2,726		
음식물류폐기물 위탁사업 (2018~2022)	연 17,520톤 (2018~2022)		N	N	N	Y	N	N	계	6,747	6,747	1,301	1,341	1,341	1,382	1,382		
									의무	6,747	6,747	1,301	1,341	1,341	1,382	1,382		
									구비	6,747	6,747	1,301	1,341	1,341	1,382	1,382		
자원재활용 위탁사업 (2017~2021)	연 7,000톤 (2017~2021)		N	N	N	Y	N	N	계	6,642	6,642	1,305	1,305	1,344	1,344	1,344		
									의무	6,642	6,642	1,305	1,305	1,344	1,344	1,344		
									구비	6,642	6,642	1,305	1,305	1,344	1,344	1,344		
수자원									6,203	4,280	1,923	1,923						
하수도 관리									6,203	4,280	1,923	1,923						
하수시설 정비									6,203	4,280	1,923	1,923						
장동 처리분구 하수관로 정비사업 (2016~2019)	하수관로 설치 L=10.8km (2016~2019)		Y	N	N	N	Y	N	계	6,203	4,280	1,923	1,923					
									의무	6,203	4,280	1,923	1,923					
									국고보조금	1,861	1,284	577	577					
									시비	4,342	2,996	1,346	1,346					

분야·부문·정책·단위·세부사업	사업개요	국가계획	투자심사	지방채	BTL	의무지출			재원	총사업비	기투자	연도별투자계획					향후		
						법정	보조	이자				소계	2018	2019	2020	2021		2022	
사회복지												8,939	8,939	5,316	2,553	1,070			
사회복지일반												8,939	8,939	5,316	2,553	1,070			
종합사회복지서비스 지원												8,939	8,939	5,316	2,553	1,070			
사회복지서비스 증진												8,939	8,939	5,316	2,553	1,070			
오정지역종합사회복지관건립	연면적 1674㎡ 지상3, 지하1층 (2018~2020)		Y	N	N	N	Y	N	계	8,939		8,939	5,316	2,553	1,070				
									의무	8,939		8,939	5,316	2,553	1,070				
									시비	8,939		8,939	5,316	2,553	1,070				
산업·중소기업												8,000	3,000	5,000	5,000				
산업진흥·고도화												8,000	3,000	5,000	5,000				
지역산업진흥												8,000	3,000	5,000	5,000				
활기찬 지역경제 육성												8,000	3,000	5,000	5,000				
송촌동상점가 주차환경개선사업	지상1층, 지하3층 주차면수 193면 (2017~2018)		Y	N	N	N	Y	N	계	8,000	3,000	5,000	5,000						
									의무	8,000	3,000	5,000	5,000						
									국고보조금	4,800	1,800	3,000	3,000						
									시비	1,600	600	1,000	1,000						
									구비	1,600	600	1,000	1,000						

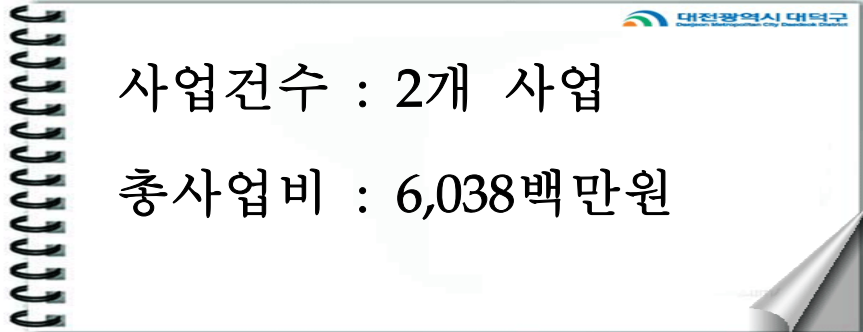
분야·부문·정책·단위·세부사업	사업개요	국가계획	투자심사	지방채	BTL	의무지출			재원	총사업비	기투자	연도별투자계획					향후	
						법정	보조	이자				소계	2018	2019	2020	2021		2022
수송및교통									30,950	3,420	27,530	12,500	9,450	5,580				
도로									30,950	3,420	27,530	12,500	9,450	5,580				
쾌적한 도로환경 개선									26,450	3,420	23,530	8,000	9,450	5,580				
편리한 도로 확충									26,450	3,420	23,530	8,000	9,450	5,580				
소로2-읍내3호선 도로개설	L=279m,B=8m (2019~2020)		Y	N	N	N	Y	N	계	2,650	2,650		1,330	1,320				
									의무	2,650	2,650		1,330	1,320				
									시비	1,325	1,325		665	660				
									구비	1,325	1,325		665	660				
장동 고갯길 위험도로 구조개선공사	도로개설 L=1.2km, B=8m→12m (2014~2018)		Y	N	N	N	Y	N	계	4,000	3,420	580	580					
									재량	4,000	3,420	580	580					
									지특보조금	2,000	1,420	580	580					
									구비	2,000	2,000							
덕암길 위험도로 구조개선공사	도로개설 L=1.1km, B=8m→12m (2019~2020)		Y	N	N	N	Y	N	계	2,000		2,000		1,000	1,000			
									의무	2,000		2,000		1,000	1,000			
									지특보조금	1,000		1,000		500	500			
									구비	1,000		1,000		500	500			
용호교 개량사업	신설 B=15m,L=40m (2018~2020)		Y	N	N	N	Y	N	계	3,800		3,800	1,520	1,520	760			
									의무	3,800		3,800	1,520	1,520	760			
									국고보조금	2,280		2,280	912	912	456			
									시비	760		760	304	304	152			
									구비	760		760	304	304	152			
경부선 (회덕~조차장간)장 등천교개량사업	확장규모 H=4.5m,B=14m L=9m (2018~2020)		Y	N	N	N	Y	N	계	10,000		10,000	5,000	4,000	1,000			
									의무	10,000		10,000	5,000	4,000	1,000			
									국고보조금	5,250		5,250	2,500	2,000	750			
									시비	4,750		4,750	2,500	2,000	250			
회덕동(장동)~ 상서간도로개설	신설 L=1.7km, B=15.0m (2018~2020)		Y	N	N	N	Y	N	계	4,000		4,000	900	1,600	1,500			
									의무	4,000		4,000	900	1,600	1,500			
									국고보조금	2,000		2,000	450	800	750			
									시비	1,000		1,000	225	400	375			
									구비	1,000		1,000	225	400	375			

분야·부문·정책·단위·세부사업	사업개요	국가계획	투자심사	지방채	BTL	의무지출			재원	총사업비	기투자	연도별투자계획					향후					
						법정	보조	이자				소계	2018	2019	2020	2021		2022				
선진 주차문화 조성	주차시설 확충											계	4,500									
												재량	4,500									
												구비	4,500									
												총계	4,500									
회덕동공영주차장 조성사업	주차장 조성 80면 (2018)	N	N	N	N	N	N	N				계	4,500									
												재량	4,500									
												구비	4,500									
												총계	4,500									
국토및지역개발												47,985	28,225	19,760	6,607	5,585	7,268					
지역및도시												47,985	28,225	19,760	6,607	5,585	7,268					
지속가능한 도시개발												13,141	8,693	4,448	3,848	300	300					
주거환경개선사업												13,141	8,693	4,448	2,402	300	300					
회덕동 취락지구 도시계획도로사업	새뜸지구 등 4개노선 도로개설 (2016~2020)		Y	N	N	N	Y	N				계	2,200	1,600	600		300	300				
												재량	2,200	1,600	600		300	300				
												지특보조금	1,170	630	540		270	270				
												시비	65	35	30		15	15				
												구비	965	935	30		15	15				
장동옥골지구 주거환경개선사업												계	6,958	4,556	2,402	2,402						
												의무	6,958	4,556	2,402	2,402						
												지특보조금	3,479	2,278	1,201	1,201						
												시비	1,739.5	1,139	600.5	600.5						
												구비	1,739.5	1,139	600.5	600.5						
장동 옥골지구 새뜸마을 사업	안전사업, 인프라 구축, 일자리, 집수리사업 등 (2015~2018)		Y	N	N	N	Y	N				계	3,983	2,537	1,446	1,446						
												의무	3,983	2,537	1,446	1,446						
												지특보조금	2,807	1,820	987	987						
												시비	354	216	138	138						
												구비	822	501	321	321						

분야·부문·정책·단위·세부사업	사업개요	국가계획	투자심사	지방채	BTL	의무지출			재원	총사업비	기투자	연도별투자계획					향후	
						법정	보조	이자				소계	2018	2019	2020	2021		2022
미래지향적 도시건설												15,312	2,759	5,585	6,968			
도로기반시설사업												15,312	2,759	5,585	6,968			
상서·평촌 재정비촉진지구내 기반시설 확충 (2010~2020)	도로개설 10개노선 L=3,575m, B=8~25m (2010~2020)	Y	N	N	N	Y	N	계	34,844	19,532	15,312	2,759	5,585	6,968				
								의무	34,844	19,532	15,312	2,759	5,585	6,968				
								국고보조금	14,411	8,134	6,277		2,793	3,484				
								시비	19,469	10,434	9,035	2,759	2,792	3,484				
								구비	964	964								

가

일반공공행정분야



일반공공행정	신탄진동 동청사 부지매입
일반행정	

필요성

- 국유재산인 신탄진동 청사 부지의 임대 만료로 인하여 동청사 관리에 효율을 기하고자 분납으로 청사부지 매입에 따른 분담예산임

사업개요

- 위 치 : 대덕구 신탄진동 120-1번지
- 사업기간 : 2005년 ~ 2024년
- 사업량 : 부지 2,067m²(대지)
- 총사업비 : 2,991백만원

투자계획

(단위 : 백만원)

구 분	총사업비	기투자	2018	2019	2020	2021	2022	향후투자
계	2,991	2,363	95	94	93	92	92	162
국고보조								
지특보조								
기금보조								
시 비	181	181						
구 비	2,810	2,182	95	94	93	92	92	162
지방채								
민자등								

추진상황

- 2005. 4. : 국유재산매매계약
- 2005. 5. : 계약보증금 납부
- 2007. ~ 2017. : 분납금 납부(2,182백만원/13회)

향후 추진계획

- 2018년 14차분 95,000천원 납부(원금 90,000천원, 분납이자 5,000천원)

부서명	자치행정과	담당자	정용석	전화번호	608-6532
-----	-------	-----	-----	------	----------

일반공공행정	회덕동 신청사 건립
일반행정	

필요성

- 현청사가 시설 노후와 주차장 협소 등으로 주민 불편을 초래함에 따라 신축을 통한 시설, 토지이용의 효율성 제고 필요

사업개요

- 위 치 : 대덕구 읍내동 344-1번지
- 사업기간 : 2019년 ~ 2020년
- 사업 량 : 대지 1,828㎡, 연면적 1,600㎡(지하1, 지상 3)
- 총사업비 : 3,047백만원

투자계획

(단위 : 백만원)

구 분	총사업비	기투자	2018	2019	2020	2021	2022	향후투자
계	3,047			1,500	1,547			
국고보조								
지특보조								
기금보조								
시 비								
구 비	3,047			1,500	1,547			
지방채								
민자등								

추진상황

- 2003. 12. : 기본계획 수립

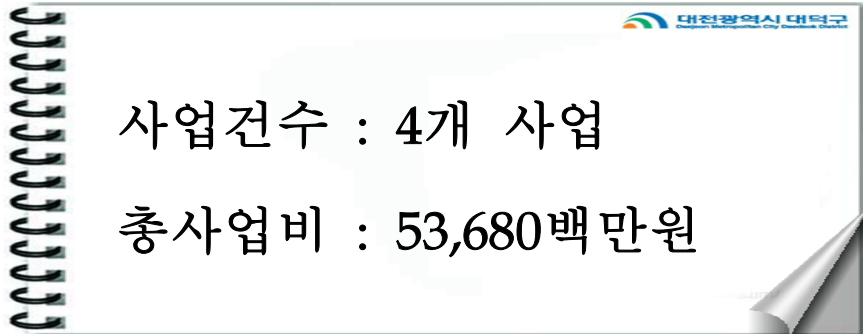
향후 추진계획

- 2018. 하반기 : 2018년도 하반기 투자 심사

부서명	자치행정과	담당자	정용석	전화번호	608-6532
-----	-------	-----	-----	------	----------

나

환경보호분야



대전광역시 대덕구

사업건수 : 4개 사업
총사업비 : 53,680백만원

환경보호	생활폐기물 수집·운반 대행사업
폐기물	

필요성

- 효율적인 생활폐기물 수집·운반으로 쾌적한 생활환경 조성
- 생활폐기물 수집·운반 대행을 통해 신속하고 체계적인 청소행정 추진

사업개요

- 기 간 : 2018년 ~ 2022년
- 수 거 량 : 37,300여톤/연
- 종량제봉투 19,507톤, 음식물류폐기물 17,793톤 / 주 6회 / 일요일제외
- 총사업비 : 34,268백만원

투자계획

(단위 : 백만원)

구 분	총사업비	기투자	2018	2019	2020	2021	2022	향후투자
계	34,268		6,840	6,847	6,854	6,860	6,867	
국고보조								
지특보조								
기금보조								
시 비								
구 비	34,268		6,840	6,847	6,854	6,860	6,867	
지방채								
민자등								

추진상황

- 생활쓰레기 및 음식물류 폐기물의 수집·운반 대행사업 추진 / 대전도시공사
- 인력 : 56명, 차량 : 19대

향후 추진계획

- 체계적인 수거체제 확립으로 적기 수거를 통하여 주민만족도 제고

부서명	청소위생과	담당자	정 정 선	전화번호	608-6832
-----	-------	-----	-------	------	----------

환경보호	음식물류 폐기물 위탁사업
폐기물	

필요성

- 관내에서 배출되는 음식물류 폐기물을 市 공공시설 및 민간업체 위탁 처리
- 안정적이고 효율적인 처리로 자원화 실현 및 쾌적한 주민생활환경 조성

사업개요

- 기 간 : 2018년 ~ 2022년
- 사 업 량 : 17,520톤/연, 50톤/일 ※2016년 기준
- 처리단가 : 45,760원 / 톤(市 공공시설), 81,500원 / 톤(민간위탁) ※2017년 기준
- 총사업비 : 6,747백만원

투자계획

(단위 : 백만원)

구 분	총사업비	기투자	2018	2019	2020	2021	2022	향후투자
계	6,747		1,301	1,341	1,341	1,382	1,382	
국고보조								
지특보조								
기금보조								
시 비								
구 비	6,747		1,301	1,341	1,341	1,382	1,382	
지방채								
민자등								

추진상황

- 민간업체 위탁처리(2017. 1. 1.~2018. 12. 31.) 및 市 공공시설 처리
- 신속하고 안정적으로 음식물류폐기물 처리 중

향후 추진계획

- 다양한 시책추진으로 음식물류폐기물 감량화 및 위탁사업비 감소 도모

부서명	청소위생과	담당자	송경의	전화번호	608-6842
-----	-------	-----	-----	------	----------

환경보호	자원재활용 위탁사업
폐기물	

필요성

- 재활용품의 원활한 수집·운반 처리를 통해 깨끗한 도시환경 조성

사업개요

- 기 간 : 2018년 ~ 2022년
- 수 거 량 : 약 7,000톤/연
- 수거주기 및 방법 : 주 2회 문전수거
- 총사업비 : 6,642백만원

투자계획

(단위 : 백만원)

구 분	총사업비	기투자	2018	2019	2020	2021	2022	향후투자
계	6,642		1,305	1,305	1,344	1,344	1,344	
국고보조								
지특보조								
기금보조								
시 비								
구 비	6,642		1,305	1,305	1,344	1,344	1,344	
지방채								
민자등								

추진상황

- 재활용품 수집·운반·처리 민간위탁 대행사업 진행 중(2016. 12. 1.~2019. 11. 30.)

향후 추진계획

- 재활용품 수거체계 구축을 통한 자원재활용 활성화 및 쾌적한 도시환경 조성

부서명	청소위생과	담당자	유재경	전화번호	608-6843
-----	-------	-----	-----	------	----------

환경보호	장동 처리분구 하수관로 정비사업
상하수도·수질	

필요성

- 장동 지역의 용호천 오수유입 차단으로 수질오염 방지 및 개선으로 자연 친화적 하천관리 및 지역 주민 주거환경 개선 도모

사업개요

- 위 치 : 대덕구 장동일원(육골 등 5개 단위부락)
- 사 업 량 : 오수관로(D=80~200mm) 신설 L=10.8km, 배수설비 정비 269가구 등
- 사업기간 : 2016. 04. ~ 2018. 12.(실공기 : 2017.6.29.~2019.1.27.)
- 총사업비 : 6,203백만원

투자계획

(단위 : 백만원)

구 분	총사업비	기투자	2018	2019	2020	2021	2022	향후투자
계	6,203	4,280	1,923					
국고보조	1,861	1,284	577					
지특보조								
기금보조								
시 비	4,342	2,996	1,346					
구 비								
지방채								
민자등								

추진상황

- 2013. 02. : 2013년 대전광역시 하수도정비 기본계획 반영
- 2016. 04. ~ 05. : 실시설계 착수 및 착수보고
- 2017. 03. 31. : 재원협의 결과 통보 (금강청 ⇒ 시 ⇒ 구)
- 2017. 06. 29. : 토목공사 및 건설사업관리용역 착수
- 2017. 09. 現. : 육골마을 오수관로 부설 중

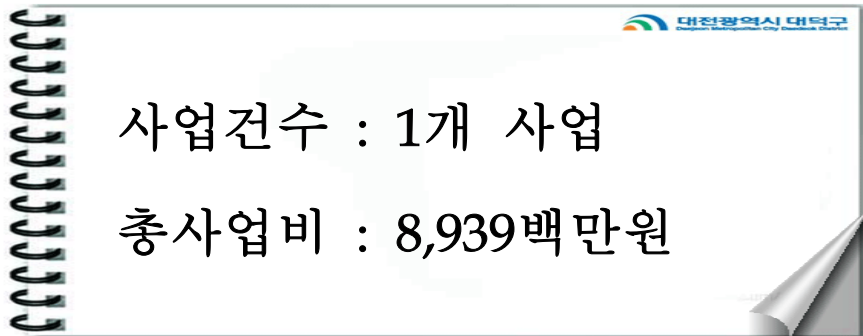
향후 추진계획

- 2018. 06. 29. : 1차분 공사준공
- 2018. 12. 31. : 전체분 공사준공(예정)

부서명	건설과	담당자	소정희	전화번호	608-5222
-----	-----	-----	-----	------	----------

다

사회복지분야



대전광역시 대덕구

사업건수 : 1개 사업
총사업비 : 8,939백만원

사회복지 취약계층지원	오정지역 종합사회복지관 건립
----------------	------------------------

필요성

- 지역의 열악한 주거환경여건 및 문화·사회복지시설 여건이 낙후
- 안정적인 복지서비스 제공과 지역복지 욕구 충족을 위해 복지관 건립 필요

사업개요

- 위 치 : 대덕구 대전로 1212일원(오정동) (4개 필지)
- 사업기간 : 2018년 ~ 2020년
- 사업량 : 연면적 1,674㎡(506평) / 바닥면적 418㎡(126평)
지상 3층, 지하 1층 / 구조 : 철근 콘크리트
- 총사업비 : 8,939백만원

투자계획

(단위 : 백만원)

구 분	총사업비	기투자	2018	2019	2020	2021	2022	향후투자
계	8,939		5,316	2,553	1,070			
국고보조								
지특보조								
기금보조								
시 비	8,939		5,316	2,553	1,070			
구 비								
지방채								
민자등								

추진상황

- 사업비 시비(국비)확보 요청(주민복지팀 - 31893, 2013. 5. 15.)
- 2013. ~ 2018. : 중기지방재정계획

향후 추진계획

- 시 예산확보 후 설계 : 도시관리계획 용역발주, 기본 및 실시설계 용역 발주

부서명	사회복지과	담당자	변창기	전화번호	608-6392
-----	-------	-----	-----	------	----------

라

산업 · 중소기업

 대전광역시 대덕구

사업건수 : 1개 사업

총사업비 : 8,000백만원

송촌상점가 주차환경개선사업

필요성

- 대덕구 최고 상권이며 유동인구를 보이는 송촌동 상점가의 주차공간 부족 및 불법 주정차 등 주차난 심각하여 상권활성화에 어려움 발생

사업개요

- 위 치 : 대덕구 송촌동 458번지(2,147㎡)
- 사업기간 : 2017년 ~ 2018년
- 사업량 : 지상 1층, 지하 3층, 주차면수 193면
- 총사업비 : 8,000백만원

투자계획

(단위 : 백만원)

구 분	총사업비	기투자	2018	2019	2020	2021	2022	향후투자
계	8,000	3,000	5,000					
국 고	4,800	1,800	3,000					
지 특								
기 금								
시 비	1,600	600	1,000					
구 비	1,600	600	1,000					
지방채								
민자등								

추진상황

- 2016. 8. : 송촌동 상점가 지정
- 2016. 11. ~2017. 1. : 주차환경개선사업 타당성용역 시행
- 2017. 3. 28. : 주차환경개선사업 추진방향 수립
- 2017. 6. 23. : 공유재산(시유지) 사용허가 신청

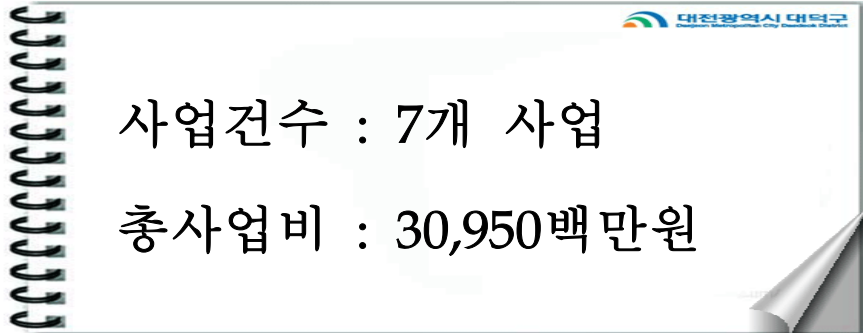
향후 추진계획

- 2018. 3월 실시설계 완료 → 4월 건축공사 발주 및 시행

부서명	경제과	담당자	권혜은	전화번호	608-6922
-----	-----	-----	-----	------	----------

마

수송 및 교통



대전광역시 대덕구

사업건수 : 7개 사업
총사업비 : 30,950백만원

수송 및 교통	소로2-읍내3호선 도로개설
도로	

필요성

- 기반시설이 열악한 읍내동 현대아파트 주변 도로개설로 통행불편 해소 및 주민편익 도모

사업개요

- 위 치 : 읍내동 현대아파트 주변(소로2-읍내3호선)
- 사업기간 : 2019년 ~ 2020년
- 사업량 : 도로개설 L=279m, B=8m
- 총사업비 : 2,650백만원 (공사비 450 / 보상비 2,170 / 기타 30)

투자계획

(단위 : 백만원)

구 분	총사업비	기투자	2018	2019	2020	2021	2022	향후투자
계	2,650			1,330	1,320			
국고보조								
지특보조								
기금보조								
시 비	1,325			665	660			
구 비	1,325			665	660			
지방채								
민자등								

추진상황 : 시기 미도래

향후 추진계획

- 예산확보 후 사업추진

부서명	건설과	담당자	황인성	전화번호	608-5212
-----	-----	-----	-----	------	----------

수송 및 교통	장동 고갯길 위험도로 구조개선공사
도로	

필요성

- 노폭이 협소하고 굴곡이 심한 장동 고갯길 위험도로를 정비하여 지역 주민의 편익증진 및 교통여건 개선

사업개요

- 위 치 : 회덕과선교(장동고개 진입교차로)~장동 예비군훈련장
- 사업기간 : 2014년 ~ 2018년
- 사업량 : 도로 확·포장 L=1.2km, B=8m→12m
- 사업비 : 4,000백만원 (공사비 2,893 / 보상비 997 / 용역비 110)

투자계획

(단위 : 백만원)

구분	총사업비	기투자	2018	2019	2020	2021	2022	향후투자
계	4,000	3,420	580					
국고보조								
지특보조	2,000	1,420	580					
기금보조								
시비								
구비	2,000	2,000						
지방채								
민자등								

추진상황

- 2014. 1. ~ 8. : 실시설계용역
- 2015. 1. ~ 3. : 실시계획고시 및 보상
- 2017. 2. ~ 4. : 1차분 준공 및 2차분 공사착공

향후 추진계획

- 2018. 12월 : 공사완료

부서명	건설과	담당자	황인성	전화번호	608-5212
-----	-----	-----	-----	------	----------

수송 및 교통 도로	덕암길 위험도로 구조개선공사
---------------	------------------------

필요성

- 선형이 불량하고 도로 폭이 협소하여 교통사고 및 보행자 안전사고 위험이 높아 도로정비를 통한 주민편익 증진 및 교통여건 개선

사업개요

- 위 치 : 상서동 LPG주유소 ~ 새일초등학교 일원
- 사업기간 : 2019년 ~ 2020년
- 사업량 : 도로 확·포장 L=1.1km, B=8m→12m
- 사업비 : 2,000백만원 (공사비 1,600 / 보상비 300 / 기타 100)

투자계획

(단위 : 백만원)

구분	총사업비	기투자	2018	2019	2020	2021	2022	향후투자
계	2,000			1,000	1,000			
국고보조								
지특보조	1,000			500	500			
기금보조								
시비								
구비	1,000			500	500			
지방채								
민자등								

추진상황

- 시기 미도래

향후 추진계획

- 예산확보 후 사업추진

부서명	건설과	담당자	황인성	전화번호	608-5212
-----	-----	-----	-----	------	----------

수송 및 교통 도로	용호교 개량사업
---------------	-----------------

필요성

- 용호교 주변 차량 병목현상에 따른 교통 불편과 자전거 이용자 및 보행자 사고 위험 해소를 위한 교량폭 확장 필요
- 준공 후 42년이 경과된 노후시설물로 전면개량 필요

사업개요

- 위 치 : 신탄진동 대청로(역조정지댐 일원)
- 사업기간 : 2018년 ~ 2020년
- 사업량 : 기존개량 철거 후 신설 B=15m, L=40m
- 사업비 : 3,800백만원

투자계획

(단위 : 백만원)

구분	총사업비	기투자	2018	2019	2020	2021	2022	향후투자
계	3,800		1,520	1,520	760			
국고보조	2,280		912	912	456			
지특보조								
기금보조								
시비	760		304	304	152			
구비	760		304	304	152			
지방채								
민자등								

추진상황

- 시기 미도래

향후 추진계획

- 2018. 1. : 실시설계 용역 착수
- 2018. 6. ~ 2020. 12. : 공사 착공 및 준공

부서명	건설과	담당자	최무선	전화번호	608-5213
-----	-----	-----	-----	------	----------

수송 및 교통 도로	경부선(회덕~조차장간) 장등천교 개량사업
---------------	-------------------------------

필요성

- 안전등급 “D” 등급 판정된 노후 가도교 개량으로 사전 재해예방
- 협소한 노후가도교 확장으로 재난사고 발생시 신속대응(골든타임)으로 시민의 재산 및 인명보호

사업개요

- 위 치 : 읍내동 526-16번지 일원
- 사업기간 : 2018년 ~ 2020년
- 사업량 : 노후 철도가도교 개량
- 기존규모 : H=3.8m, B=9.3m, L=9m(상행, 하행) / 확장규모 : H=4.5m, B=14m, L=9m(상행, 하행)
- 사업비 : 10,000백만원

투자계획

(단위 : 백만원)

구분	총사업비	기투자	2018	2019	2020	2021	2022	향후투자
계	10,000		5,000	4,000	1,000			
국고보조	5,250		2,500	2,000	750			
지특보조								
기금보조								
시비	4,750		2,500	2,000	250			
구비								
지방채								
민자등								

추진상황

- 2016.12.12. : 가도교 시설물 안전상태 평가용역 / 철도시설공단
- 2017.07.17. : 사업추진 협약체결(대전시, 대덕구, 한국철도시설공단)

향후 추진계획

- 2017.08. ~ 11. : 중앙투자심사 절차 이행 및 중기지방재정계획 반영
- 2017.12. ~ 2018.06. : 가도교 개량사업 실시설계 용역
- 2018.06. ~ 2020.12. : 공사 추진

부서명	건설과	담당자	황인성	전화번호	608-5212
-----	-----	-----	-----	------	----------

수송 및 교통 도로	회덕동(장동)~상서간 도로개설
---------------	-------------------------

필요성

- 공여구역 주변지역 내 정비사업을 통하여 낙후된 주민 생활환경개선과 균형적인 지역발전 도모

사업개요

- 사업위치 : 대덕구 장동~상서동
- 사업기간 : 2018~2020년
- 사업규모 : 도로개설 L=1.7km, B=15.0m
- 사업비 : 4,000백만원

투자계획

(단위 : 백만원)

구분	총사업비	기투자	2018	2019	2020	2021	2022	향후투자
계	4,000		900	1,600	1,500			
국고	2,000		450	800	750			
지특								
기금								
시비	1,000		225	400	375			
구비	1,000		225	400	375			
지방채								
민자등								

추진상황

- 2016. 05. 02. : 제2차 공여구역 등 발전종합계획 수립 통보(시→구)
- 2016. 06. 21. : 제2차 발전종합계획 관련 주민간담회 개최(장동, 용호동)
- 2016. 06. 28. : 제2차 발전종합계획 관련 사업계획(안) 제출(구→시)
- 2017. 04. 10. : 제2차 주한미군 공여구역 발전종합계획 사업계획(안) 제출(시→행안부)
- 2017. 09. 18. : 제2차 주한미군 공여구역 지원사업 국고보조금 가내시 알림(행안부)

향후 추진계획

- 2018. 1.~12. : 도시관리계획(도로)결정(변경) 및 실시설계 용역 추진
- 2019. 1.~ 2020. 12. : 토지보상 및 공사 추진

부서명	도시과	담당자	오지영	전화번호	608-5112
-----	-----	-----	-----	------	----------

수송 및 교통 대중교통-물류등기타	회덕동 공영주차장 조성사업
-----------------------	-----------------------

필요성

- 도심지 주차난 해소를 통한 교통 혼잡 및 안전사고 예방

사업개요

- 위 치 : 읍내동 247-3 등 4필지
- 사업기간 : 2018년
- 사 업 량 : 주차장 조성 1식(주차 80면 이상)
- 사 업 비 : 4,500백만원

투자계획

(단위 : 백만원)

구 분	총사업비	기투자	2018	2019	2020	2021	2022	향후투자
계	4,500		4,500					
국고보조								
지특보조								
기금보조								
시 비								
구 비	4,500		4,500					
지방채								
민자등								

추진상황

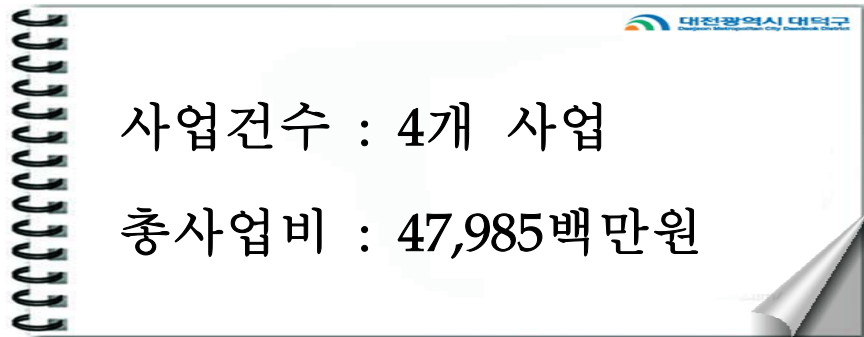
- 2017. 04. : 공영주차장 조성 기본계획 수립

향후 추진계획

- 2018. 01. ~ 02. : 사업부지 매입
- 2018. 02. ~ 03. : 실시설계
- 2018. 04. ~ 06. : 공영주차장 조성공사 완료

부서명	교 통 과	담당자	이명구	전화번호	608-5291
-----	-------	-----	-----	------	----------

바 국토 및 지역개발분야



회덕동 취락지구 도시계획도로사업

□ 필요성

- 개발제한구역 및 주한미군 공여구역으로 인한 장기간의 개발규제와 통제로 타 지역에 비하여 낙후되어 있고 기반시설 열악하여 생활 불편초래로 개선 필요
- 기반시설 정비로 지역 간 균형발전 도모와 주민숙원사업 해결로 쾌적한 주거환경 조성

□ 사업개요

- 위 치 : 장동 371-2번지 일원 등
- 사업기간 : 2016년 ~ 2020년
- 사업량 : 새뜸지구 등 4개노선 도로개설 L=575m, B=4~10m 등
- 사업비 : 2,200백만원

□ 투자계획

(단위 : 백만원)

구분	총사업비	기투자	2018	2019	2020	2021	2022	향후투자
계	2,200	1,600		300	300			
국고보조								
지특보조	1,170	630		270	270			
기금보조								
시비	65	35		15	15			
구비	965	935		15	15			
지방채								
민자등								

□ 추진상황

- 2016. 06. : 2016년분 국·시비 지원 결정(산디마을 진입로 317백만원)
 - 2016. 09. : 2017년분 국·시비 지원 결정(산디마을 진입로 348백만원)
 - 2016. 10. : 특교세 지원결정(새뜸지구 600백만원)
 - 2017. 08. : 특교금 지원결정(새뜸지구 300백만원)
- ※ 2018년 개발제한구역 주민지원사업 국비 지원요청(장골지구) / 미선정

□ 향후 추진계획

- 2018년 : 공사시행 및 완료

부서명	도시과	담당자	오지영	전화번호	608-5112
-----	-----	-----	-----	------	----------

① 새뜸지구 진입도로(주차장) 확장공사

□ 사업개요

- 위치 및 기간 : 장동 783번지 일원 / 2017년~2018년
- 사업량 : 도로개설 L=263m, B=4~6m(2개노선)

□ 투자계획

(단위 : 백만원)

구분	총사업비	기투자	2018	2019	2020	2021	2022	향후투자
계	900	900						
국고보조								
지특보조								
기금보조								
시비								
구비	900	900						
지방채								
민자등								

□ 향후 추진계획

- 2018. 03. : 보상완료 및 공사 착공 / 2018. 12. : 공사 준공(예정)

② 산디마을 진입로 확장공사

□ 사업개요

- 위치 및 기간 : 장동 670번지 일원 / 2016년~2018년
- 사업량 : 도로개설 L=212m, B=10m

□ 투자계획

(단위 : 백만원)

구분	총사업비	기투자	2018	2019	2020	2021	2022	향후투자
계	700	700						
국고보조								
지특보조	630	630						
기금보조								
시비	35	35						
구비	35	35						
지방채								
민자등								

□ 향후 추진계획

- 2018년 1월 : 공사 준공(예정)

③ 장골지구 진입도로 확장공사

□ 사업개요

- 위 치 : 장동 168번지 일원
- 사업기간 : 2019년~2020년
- 사업량 : 도로개설 L=100m, B=8m /주차장 조성 A=740㎡

□ 투자계획

(단위 : 백만원)

구 분	총사업비	기투자	2018	2019	2020	2021	2022	향후투자
계	600				300	300		
국고보조								
지특보조	540				270	270		
기금보조								
시 비	30				15	15		
구 비	30				15	15		
지방채								
민자등								

□ 향후 추진계획

- 2019. 01. : 실시설계 용역 발주
- 2019. 05. : 보상계획 열람공고 및 행정절차 이행 등 보상추진
- 2020. 03. : 보상완료 및 공사 착공
- 2020. 12. : 공사 완료

국토 및 지역개발	장동 옥골지구 주거환경개선사업
지역 및 도시	

필요성

- 개발제한구역 등 장기적인 규제로 인해 기반시설이 열악
- 지역주민들의 불편 및 노후 불량 주택이 밀집되어 주거환경 개선 시급

사업개요

- 사업위치 : 대덕구 장동 344-5번지 일원 / 지구면적 98,954m²
- 사업기간 : 2015년 ~ 2018년
- 사업내용 : 도로건설, 주차장조성, 공원조성 등
- 총사업비 : 6,958백만원 (국비 3,479, 지방비 3,479)

투자계획

(단위 : 백만원)

구 분	총사업비	기투자	2018	2019	2020	2021	2022	향후투자
계	6,958	4,556	2,402					
국고보조								
지특보조	3,479	2,278	1,201					
기금보조								
시 비	1,739.5	1,139	600.5					
구 비	1,739.5	1,139	600.5					
지방채								
민자등								

추진상황

- 2015. 12. 11. : 사업시행자 지정고시
- 2016. 09. 30. : 지장물철거공사(1차분) 발주
- 2017. 01. 24. : 2차분 사업 보상협의 실시

향후 추진계획

- 2017. 09. : 지장물철거공사(1차분) 준공
- 2018. 07. : 지장물철거공사(2차분) 착공 → 2018. 12. 완공

부서명	도시과	담당자	김영후	전화번호	608-5374
-----	-----	-----	-----	------	----------

국토 및 지역개발 지역 및 도시	장동 옥골지구 새뜰마을 사업
----------------------	------------------------

필요성

- 취약지역 주민들의 지속가능한 활력 창출 및 삶의 질 향상을 위함

사업개요

- 위 치 : 대덕구 장동 344-5번지 일원 / 면적 98,954㎡
- 사업기간 : 2015년 ~ 2018년
- 사업내용
 - 안전확보사업 : 셉테드(가로등 및 CCTV 설치), 핸드레일 설치
 - 인프라사업 : LPG배관망 구축사업, 전망대 조성사업
 - 공동홈 조성사업
 - 지역주민역량강화사업 : 자활을 위한 주민대학 운영, 마을신문제작 지원 등
- 총사업비 : 3,983백만원

투자계획

(단위 : 백만원)

구 분	총사업비	기투자	2018	2019	2020	2021	2022	향후투자
계	3,983	2,537	1,446					
국고보조								
지특보조	2,807	1,820	987					
기금보조								
시 비	354	216	138					
구 비	822	501	321					
지방채								
민자등								

추진상황

- 2015. 03. 24. : 취약지역 생활여건 개조 프로젝트 공모사업 선정
- 2016. 07. 27. : LPG배관망구축사업 위탁수행기관 업무협약
- 2016. 11. 30. : 마스터플랜 수립 및 실시설계 용역 준공
- 2016. 12. 20. : 공동홈 신축공사 착공(419.09㎡ / 8세대 / 지상3층)

향후 추진계획

- 2017. 11. : 공동홈 신축공사 준공
- 2018. 06. : LPG배관망구축사업 및 안전확보사업 완료
- 2018. 12. : 장동 옥골지구 새뜰마을사업 완료

부서명	도시과	담당자	김영후	전화번호	608-5374
-----	-----	-----	-----	------	----------

상서·평촌 재정비촉진지구내 기반시설 확충

□ 필요성

- 기반시설이 열악한 상서·평촌 재정비촉진지구내 도로개설로 기업체의 생산 활동 향상에 기여 및 주민 편익 증진 도모

□ 사업개요

- 위 치 : 대덕구 상서동, 평촌동, 신탄진동 일원(재정비촉진지구내)
- 사업기간 : 2010년 ~ 2021년
- 사업량 : 도로개설(10개 노선)L=3,575m, B=8~25m
- 총사업비 : 34,844백만원

□ 투자계획

(단위 : 백만원)

구 분	총사업비	기투자	2018	2019	2020	2021	2022	향후투자
계	34,844	19,532	2,759	5,585	6,968			
국고보조	14,411	8,134		2,793	3,484			
지특보조								
기금보조								
시 비	19,469	10,434	2,759	2,792	3,484			
구 비	964	964						
지방채								
민자등								

□ 추진상황

- 2007. 7. 31. : 상서·평촌 재정비촉진지구 지정
- 2009. 6. 26. : 상서·평촌지구 재정비촉진계획 결정고시
- 2011. 3. ~ 5. : 소로1-신탄진7호선, 소로-상서4호선 공사 완료
- 2012. 9. ~ 10. : 중로2-600호선, 소로1-평촌4호선 공사 완료
- 2015. 4. ~ 8. : 소로1-상서12호선 보상추진
- 2015. 7. : 소로1-상서9호선 공사 완료
- 2015. 12. ~ 2016. 10. : 소로1-상서12호선 공사 착공 ~ 완료

□ 향후추진계획

- 2018년 : 보상업무 및 사업추진

부서명	건설과	담당자	황인성	전화번호	608-5212
-----	-----	-----	-----	------	----------

1] 대로3-85호선 도로개설 (상서·평촌 재정비촉진지구내 기반시설 확충)

사업개요

- 위치 및 기간 : 상서동 광야식품 ~ 신탄진자동차운전학원 / 2016년 ~ 2018년
- 사업량 : 도로개설 L=247m, B=25~28m

투자계획 5,764백만원 (공사비1,000 / 보상비 4,764)

(단위 : 백만원)

구분	총사업비	기투자	2018	2019	2020	2021	2022	향후투자
계	5,764	3,005	2,759					
국고보조		426						
지특보조								
기금보조								
시비	5,764	2,579	2,759					
구비								
지방채								
민자등								

향후추진계획

- 2018. 6. ~ 12. : 공사 착공 및 준공

2] 중로2-601호선 도로개설 (상서·평촌 재정비촉진지구내 기반시설 확충)

- 위치 및 기간 : 평촌동 현대시멘트 ~ 현대도금 / 2019년 ~ 2020년
- 사업량 : 도로개설 L=607m, B=15m

투자계획 5,585백만원 (공사비 1,200 / 보상비 4,385)

(단위 : 백만원)

구분	총사업비	기투자	2018	2019	2020	2021	2022	향후투자
계	5,585			2,600	2,985			
국고보조	2,793			1,300	1,493			
지특보조								
기금보조								
시비	2,792			1,300	1,492			
구비								
지방채								
민자등								

향후추진계획

- 2019년 ~ 2020년 : 공사 착공 및 준공

3] 소로1-평촌5호선 도로개설 (상서평촌 재정비촉진지구내 기반시설 확충)

사업개요

- 위치 및 기간 : 평촌교 ~ 한신타올(방두말3길) / 2020년 ~ 2021년
- 사업량 : 도로개설 L=498m, B=10m

투자계획 5,668백만원 (공사비 722 / 보상비 4,926 / 기타 20) (단위 : 백만원)

구분	총사업비	기투자	2018	2019	2020	2021	2022	향후투자
계	5,668				2,820	2,848		
국고보조	2,834				1,410	1,424		
지특보조								
기금보조								
시비	2,834				1,410	1,424		
구비								
지방채								
민자등								

향후추진계획

- 2020년 ~ 2021년 : 공사 착공 및 준공

4] 소로1-평촌15호선 도로개설 (상서평촌 재정비촉진지구내 기반시설 확충)

사업개요

- 위치 및 기간 : 수성정밀인근(청자마을길) / 2020년 ~ 2021년
- 사업량 : 도로개설 L=180m, B=10m
- 사업비 : 1,268백만원 (공사비 200 / 보상비 1,000 / 기타 68)

투자계획 1,268백만원 (공사비 200 / 보상비 1,000 / 기타 68) (단위 : 백만원)

구분	총사업비	기투자	2018	2019	2020	2021	2022	향후투자
계	1,268				280	988		
국고보조	634				140	494		
지특보조								
기금보조								
시비	634				140	494		
구비								
지방채								
민자등								

향후추진계획

- 2020년 ~ 2021년 : 공사 착공 및 준공

5] 소로1-상서4호선 도로개설

- 위 치 : 상서동 대창아파트 후면 ~ 조광페인트
- 사업기간 : 2010년 ~ 2011년
- 사업량 : 도로개설 L=101m, B=8~15m
- 사업비 : 1,418백만원 ※ 2011. 5. 13. 공사 준공

6] 소로1-신탄진7호선 도로개설

- 위 치 : 신탄진동 에스알아이텍 ~ 대한이연
- 사업기간 : 2010년 ~ 2011년
- 사업량 : 도로개설 L=126m, B=10m
- 사업비 : 859백만원 ※ 2011. 3. 24. 공사 준공

7] 중로2-600호선 도로개설

- 위 치 : 상서동 대림이앤씨 ~ 평촌동 대성케미칼
- 사업량 : 도로개설 L=460m, B=15m
- 사업비 : 5,070백만원 ※ 2012. 9. 10. 공사 준공

8] 소로1-평촌4호선 도로개설

- 위 치 : 평촌동 대성케미칼 ~ 충무타운
- 사업기간 : 2010년 ~ 2012년
- 사업량 : 도로개설 L=299m, B=10m
- 사업비 : 1,825백만원 ※ 2012. 10. 30. 공사 준공

9] 소로1-상서9호선 도로개설

- 위 치 : 상서동 태성폴리텍 ~ 태양공업사
- 사업기간 : 2010년 ~ 2015년
- 사업량 : 도로개설 L=223m, B=10m
- 사업비 : 1,334백만원 ※ 2015. 7. 14. 공사 준공

10] 소로1-상서12호선 도로개설

- 위 치 : 상서동 조광페인트 ~ 광진기계
- 사업기간 : 2010년 ~ 2016년
- 사업량 : 도로개설 L=223m, B=10m
- 사업비 : 6,053백만원 ※ 2016. 10. 24. 공사 준공

참
고

2017~2021년 중기지방재정계획
반영사업 중 제외사업(5건)

- 2017~2021년 중기지방재정계획 -

반영 사업 중 제외 사업

(단위 : 백만원)

구분	사업명	총사업비	제외사유
	합 계 (5)	48,406	
	소 계	14,087	
수송 및 교통 (3건)	소로2-읍내2호선 도로개설	1,370	•총사업비 작성기준액 미달
	어린이보호구역 개선사업	10,837	•연례반복적 사업
	비래동 공영주차장 조성사업	1,880	•사업완료 예정(2017년 12월)
	소 계	34,319	
국토 및 지역개발 (2건)	신탄진 재정비촉진지구 기반시설 설치사업	32,819	•사업완료 예정(2017년 12월)
	용호동 침수위험지역 정비사업	1,500	•총사업비 작성기준액 미달

2018년 ~ 2022년 대덕구 중기지방재정계획

발행일 : 2017. 10.

발행처 : 대전광역시 대덕구 기획감사실

편 집 : 기획감사실

본 책자의 내용에 대하여 문의사항이나 의견이 있으시면
기획감사실 (☎042-608-6054) 으로 연락하여 주시기
바랍니다.

