

발간등록번호
56-3680000-000008-1

통합과 섬김으로 희망대덕 건설

『2017년~2021년』

중기지방재정계획



대 덕 구

☐☐ 목 차 ☐☐

제1장	중기지방재정계획의 개요 및 현황	1
I.	중기지방재정계획의 개요.....	3
II.	일반현황.....	8
제2장	재정여건과 운영방향	15
I.	국가재정 여건과 방향.....	17
II.	지방재정 여건과 방향.....	18
III.	지방재정 운용방향.....	20
IV.	중기 세입 전망.....	23
제3장	중기재정운용 목표 및 자원배분 방향	29
I.	중기재정운용 목표.....	31
II.	자원배분 방향.....	32
제4장	중기지방재정계획	39
I.	중기지방재정 규모.....	41
II.	분야별 정책방향 및 투자계획.....	62
제5장	주요 투자사업 계획	75
I.	주요 투자사업 총괄.....	77
II.	주요 투자사업 계획.....	78
III.	주요 투자사업 조서.....	79
참 고	2016년도 중기지방재정계획(2016~2020) 반영사업 중 제외 사업	135

중기지방재정계획의 개요 및 현황

I. 중기지방재정계획의 개요

1. 제도 개요
2. 계획수립 개요

II. 자치단체 현황

1. 기본현황
2. 민선6기 구정방향
3. 재정운용 현황

I. 중기지방재정계획의 개요

1 제도 개요

가. 제도 의의

- 지방자치단체의 발전 계획과 수요를 중·장기적으로 전망하여 반영한 다년도 예산으로서, 효율적인 자원배분을 통한 계획적인 지방재정 운용을 위해 수립하는 5년간의 연동화 계획(Rolling Plan)

나. 제도의 필요성

- 중·장기적 시계에서 5개년 계획을 수립하고, 경제·사회적 여건 변화를 반영한 연동화 계획으로 운영
 - 지방정부의 비전과 정책우선순위를 반영하여 발전계획을 수립하고 지방재정의 예측가능성을 제고
 - 개별사업 검토 중심의 단년도 예산편성 과정에서 놓치기 쉬운 전략적 자원배분 기능을 강화
- 국가재정운용계획에서 제시하는 중·장기 중점자원 투자방향 및 주요 사업계획을 반영하여 국가와 지방의 재정적 연계성을 확보
 - 중앙부처는 지역정책의 준거를 제시하고, 지방자치단체는 재정 운용의 기본틀로 활용

다. 연혁 및 근거규정

- ('88년) 중기지방재정계획 수립 법제화(지방재정법)
- ('93년) 국가계획 및 지역계획과 연동화 계획으로 운영
- ('95년) 계획수립 결과를 관계 부처에 통보, 협의 추진
- ('05년) 중기지방재정계획 수립 시기 조정(4월→11월)
- ('07년) 사업예산제도 운영과 연계하여 수립
- ('15년) 중기지방재정계획연도 변경(다음 회계연도부터 5회계연도)

○ 근거규정 : 지방재정법 제33조

제33조(중기지방재정계획의 수립 등) ① 지방자치단체의 장은 지방재정을 계획성 있게 운용하기 위하여 매년 다음 회계연도부터 5회계연도 이상의 기간에 대한 중기지방재정계획을 수립하여 예산안과 함께 지방의회에 제출하고, 회계연도 개시 30일 전까지 행정자치부장관에게 제출하여야 한다.

② 지방자치단체의 장은 제1항에 따른 중기지방재정계획(이하 "중기지방재정계획"이라 한다)을 수립할 때에는 행정자치부장관이 정하는 계획수립 절차 등에 따라 그 중기지방재정계획이 관계 법령에 따른 국가계획 및 지역계획과 연계되도록 하여야 한다.

③ 중기지방재정계획에는 다음 각 호의 사항이 포함되어야 한다.

1. 재정운용의 기본방향과 목표
2. 중장기 재정여건과 재정규모전망
3. 관련 국가계획 및 지역계획 중 해당 사항
4. 분야별 자원배분계획
5. 예산과 기금별 운용방향
6. 의무지출(법령 등에 따라 지출과 지출규모가 결정되는 지출 및 이가지출을 말하며 그 구체적인 범위는 대통령령으로 정한다. 이하 같다)의 증가율 및 산출내역과 재량지출(의무지출 외의 지출을 말한다. 이하 같다)의 증가율에 대한 분야별 전망과 근거 및 관리계획
7. 제59조에 따른 지역통합재정통계의 전망과 근거
8. 통합재정수지[일반회계, 특별회계 및 기금을 통합한 재정통계로서 순(純) 수입에서 순 지출을 뺀 금액을 말한다] 전망과 관리방안
9. 투자심사와 지방채 발행 대상사업
10. 그 밖에 대통령령으로 정하는 사항

④ 행정자치부장관은 매년 중기지방재정계획의 수립에 필요한 다음 각 호의 사항이 포함된 지침을 지방자치단체에 통보할 수 있다.

1. 국가의 재정운용방향
2. 관련 국가계획 및 지역계획
3. 중기지방재정계획의 수립에 필요한 그 밖의 정보
4. 중기지방재정계획 수립의 기준

- ⑤ 행정자치부장관은 관계 중앙관서의 장에게 제4항에 따른 지침의 작성에 필요한 정보를 제공하도록 요청할 수 있다. 이 경우 요청을 받은 관계 중앙관서의 장은 이에 협조하여야 한다.
- ⑥ 행정자치부장관은 제1항에 따른 각 지방자치단체의 중기지방재정계획을 기초로 매년 종합적인 중기지방재정계획을 수립하고, 국무회의에 보고하여야 한다. 이 경우 안전행정부 장관은 지방자치단체의 의견을 최대한 반영하도록 노력하여야 한다.
- ⑦ 행정자치부장관은 제6항에 따라 종합적인 중기지방재정계획을 수립할 때에는 「국가재정법」에 따른 국가재정운용계획과의 연계성을 높일 수 있도록 관계 중앙관서의 장과 협의하여야 한다.
- ⑧ 중기지방재정계획을 변경하는 경우에는 제1항·제2항·제6항 및 제7항을 준용한다.
- ⑨ 중기지방재정계획의 수립에 관한 지방자치단체의 장의 자문에 응하도록 하기 위하여 각 지방자치단체에 지방재정계획심의위원회를 둔다.
- ⑩ 제9항에 따른 지방재정계획심의위원회의 구성 및 운영 등에 필요한 사항은 해당 지방자치단체의 조례로 정한다.
- ⑪ 지방자치단체의 장은 중기지방재정계획에 반영되지 아니한 사업에 대해서는 제37조에 따른 투자심사나 지방채 발행의 대상으로 해서는 아니 된다. 다만, 중기지방재정계획을 수립할 때에 반영하지 못할 불가피한 사유가 있는 경우는 예외로 한다.

가. 수립주체

- 지방자치단체 : 중기지방재정계획을 수립하여, 예산안과 함께 지방의회에 제출하고, 회계연도 개시 30일 전까지 행정자치부에 제출
- 행정자치부 : 지방자치단체의 중기지방재정계획을 종합하여 관계부처 협의 후 국무회의 보고

나. 계획의 성격

- 재정목표 : 지역발전 및 재정운용의 목표·전략 등 기본방향
- 재정전망 : 세입·세출 추계 및 투자가용재원 판단
- 투자계획 : 분야별 정책방향 및 투자계획 수립

다. 계획의 내용

- 계획기간 : 2017년 ~ 2021년(5년간)
- 작성대상
 - 일반회계
 - 특별회계 (의료급여기금운영, 수질개선, 지하수관리, 주차장)
 - 기금 (통합관리, 자활, 저소득장학, 노인복지, 여성복지, 환경보전, 식품진흥, 재난관리, 녹지, 청사건립, 주차장조성)
- 작성기준
 - ('17년도) 최근 5년간 최종예산을 참고하여 계획수립 시점에서 전망한 '17년도 최종 예산안 작성
 - ('18년도 이후) '17년도 최종예산안을 기초로 성장률·증가율을 반영한 전망치를 적용하여 발전계획을 수립
 - 2016~2020년 「중기지방재정계획」 수립 이후 법령 제·개정, 국고보조사업 수요 조정 등이 있거나 변동요인이 있을 것으로 예상되는 경우, 투자 계획을 조정하여 반영

라. 수립절차

①	행정자치부	<ul style="list-style-type: none"> 중기지방재정계획 수립 기준 작성, 자치단체 통보
②	지방자치단체	<ul style="list-style-type: none"> 지방자치단체별 사업계획(안) 수립
③	지방자치단체	<ul style="list-style-type: none"> 자치단체 중기지방재정계획 중 신규 국고보조사업에 대한 관계부처 의견조회
④	지방자치단체	<ul style="list-style-type: none"> 관계부처 의견을 반영, 중기지방재정계획 확정 지방의회 및 안전행정부에 제출
⑤	행정자치부	<ul style="list-style-type: none"> 전국 중기지방재정계획 종합, 관계부처 협의
⑥	행정자치부	<ul style="list-style-type: none"> 국무회의 보고, 중앙부처·자치단체 송부

마. 단계별 접근 방법

○ 1단계 : 현황분석 및 문제점 도출

- 재정환경의 추이, 행정수요 변화 등의 예측을 통한 비교분석
- 현행 조세제도 및 개별법령 연혁 등의 변화를 반영한 사업계획, 집행상의 문제점 도출

○ 2단계 : 목표의 설정

- 전략목표 및 중점목표의 설정과 실현가능하고 타당성 있는 추진과제 제시

○ 3단계 : 자원배분계획 수립

- 자체세입 추계, 경상예산 및 사업예산 추계, 사업예산 중 경상사업 및 투자사업 추계, 투자가용 자원 판단 및 부문별 투자자원 배분

○ 4단계 : 투자계획서 작성

- 투자목표달성을 위한 구체적인 사업계획 수립과 이에 수반한 사업비 및 기타 비용 산출
- 자원 범위내 사업별 우선순위 설정

○ 5단계 : 부족 재원에 대한 대책 수립

- 사업과 관련 조달 가능한 국비 및 시비보조금 등 자원 확보
- 불가피한 지방채 발행의 경우, 상환조건 등 고려, 최소한의 지방채 도입

II. 일반현황

1. 대덕구 기본현황

가. 인구와 면적

(2016. 10. 31. 현재)

연도	세대수	인구수(명)			세대당 인구수	행정구역면적 (km ²)	인구밀도 (명/km ²)
		계	남	여			
2016	76,815	193,577	98,354	95,223	2.52	68.68	2,819

※ 대전시 전체인구의 12.8%

나. 행정구역

구 분	행정동	통	반	면적(km)	법정동
계	12개동	353	1,848	68.68	26개동
1	오정동	37	182	3.08	오정동
2	대화동	22	104	3.16	대화동
3	회덕동	40	135	16.83	읍내동, 연축동, 신대동, 와동, 장동
4	비래동	30	176	3.35	비래동
5	송촌동	43	253	1.92	송촌동
6	중리동	43	228	1.5	중리동
7	범1동	25	146	0.77	범동
8	범2동	28	203	1.86	범동
9	신탄진동	27	120	22.98	신탄진동, 삼정동, 용호동, 이현동, 갈전동, 부수동, 황호동, 미호동
10	석봉동	20	106	1.23	석봉동
11	덕암동	26	142	6.22	덕암동, 상서동, 평촌동
12	목상동	12	53	5.78	목상동, 신일동, 문평동



다. 대덕구 행정조직(16. 10. 31. 현재)

- 기 구 : 3국, 1실, 17개과, 1의회, 1직속기관(보건소), 1사업소(평생학습원), 12동
- 정원 및 현원 : 정원 668명 / 현원 649명 / 별도정원 61명

라. 2016 재정운용 현황 (본예산 기준)

• 총 예산규모 : 294,704백만원

(단위 : 백만원)

구 분	예산액		전년도 예산액		비교증감	
	금액	구성비(%)	금액	구성비(%)	증감액	증감률
합 계	294,704	100	280,234	100	14,470	5.2
일 반 외 계	276,708	93.9	264,400	94.3	12,308	4.7
특 별 외 계	3,840	1.3	4,115	1.5	△275	△6.7
기 금	14,156	4.8	11,719	4.2	2,437	20.8

• 일반회계 : 276,708백만원

(단위 : 백만원)

세 입							세 출				
계	지방세	세 외 수 입	지 방 교부세	조 정 교부금	보조금	보 전 수 입	계	인건비	물건비	경상비	기타
276,708	37,175	11,705	4,600	40,640	173,912	8,676	276,708	48,510	15,031	196,087	17,080

• 특별회계 : 3,840백만원

(단위 : 백만원)

세 입				세 출				
계	세외수입	보조금	보전수입	계	의료급여 기금운영	주차장	수질개선	지하수관리
3,840	1,485	1,342	1,013	3,840	420	1,776	865	779

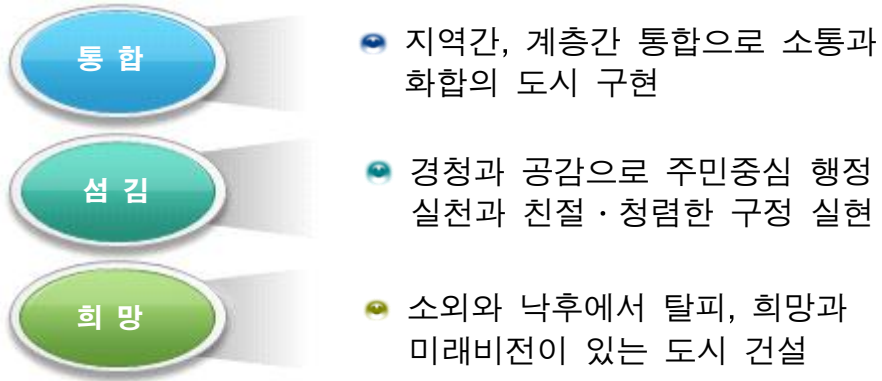
• 기금 : 14,156백만원

(단위 : 백만원)

계	통합 관리 기금	저소득 주민장학 기금	자활 기금	노인복지 기금	여성복지 기금	환경보전 기금	식품진흥 기금	재난관리 기금	녹지 기금	청사조성 기금	주차장 조성 기금
14,156	8,880	4	84	16	17	35	43	2,392	37	511	2,137

구정구호

통합과 섬김으로 희망대덕 건설



5대 구정방향

청렴섬김 열린행정 구현	일자리가 풍요로운 경제	격조있는 문화도시 구현	희망나눔 복지사회 실현	균형있는 지역개발 조성
<ul style="list-style-type: none"> 발로뛰는 현장 소통행정 통합, 섬김의 열린행정 구민에게 신뢰 받는 청렴행정 	<ul style="list-style-type: none"> 서민경제 안정 및 전통시장 상권 회복 지속가능한 좋은 일자리 확충 도시농업 육성 	<ul style="list-style-type: none"> 구민과 함께하는 문화예술축제 전통 문화유산 보존·전승 관광인프라 활성화 생활체육으로 구민건강 증진 	<ul style="list-style-type: none"> 소외없는 따뜻한 사회복지망 구축 수요자 맞춤형 복지서비스 복지시설 인프라 확충 100세시대 건강한 삶과 평생학습 	<ul style="list-style-type: none"> 부도심 개발을 통한 인구유입 도모 살기좋은 친환경 정주여건 조성 도시기반 확충으로 지역균형발전 사람중심의 편리한 도로·교통 개선 마음편한 안전도시 구축 깨끗하고 쾌적한 도시환경 조성

3

재정운용 현황 ['15회계 결산]

가. 세입결산

(단위 : 백만원, %)

회계별	구 분	예산현액	징 수 결정액 (A)	실 제 수납액 (B)	미 수 납 액		
					계 (A-B)	결 처분액	다음연도 이월액
합	계	355,839	378,085	365,249	12,836	1,193	11,643
일 회	소 계	337,633	356,126	346,971	9,155	1,193	7,962
	지방세	35,425	41,611	40,890	721	137	584
	세외수입	12,400	22,919	14,485	8,434	1,056	7,378
	지방교부세	6,200	7,801	7,801			
	조정교부금 및 정보전금	45,299	46,700	46,700			
	보조금	196,942	195,732	195,732			
	지방채회 및 수회	41,367	41,363	41,363			
	특별회계	5,049	8,420	4,739	3,681		3,681
기금	기금	13,157	13,539	13,539			

☞ 연도별 비교표

구 분	연도별 비교(백만원)				
	2011	2012	2013	2014	2015
세입결산	256,281	261,353	300,739	347,442	365,249

※ 5개년(2011~2015) 실제수납액 증감율 : 9.3% / '14년부터 일반회계+특별회계+기금

나. 세출결산

(단위 : 백만원)

회계별		구 분	예산현액 (A)	지출원인 행 위 액	지출액 (B)	다음연도 이월액(C)	집행잔액 (A-B-C)
합		계	355,839	323,628	313,403	25,649	16,787
일 반 회 계	소 계		337,633	306,909	296,715	25,220	15,698
	일반공공행정		14,213	13,209	13,186	404	623
	공공질서및안전		639	598	598		41
	교육		5,172	4,895	4,894		278
	문화및관광		4,239	3,724	3,707	431	101
	환경보호		9,620	9,429	9,420	46	154
	사회복지		160,192	155,437	154,847	1,684	3,661
	보건		6,319	5,898	5,898		421
	농림해양수산		4,463	3,524	3,524	368	571
	산업·중소기업		192	187	187		5
	수송및교통		30,705	26,817	25,246	2,331	3,128
	국토및지역개발		46,395	33,197	25,214	19,956	1,225
	예비비		3,923				3,923
	기타		51,561	49,994	49,994		1,567
특별 회 계	특별회계		5,049	3,180	3,149	429	1,471
기 금	기금		13,157	13,539	13,539		△382

연도별 비교표

구 분	연도별 비교(백만원)				
	2011	2012	2013	2014	2015
세출결산	231,945	240,902	266,297	305,195	313,403

※ 5개년(2011~2015) 지출액 증감율 : 7.8% / '14년부터 일반회계+특별회계+기금

다. 지방채무 현황

(단위 : 백만원, 명, %)

구 분	'14년도 현재액 (A)	증 감 액			'15년도 현재액 (E=A+B)	인구수 (F)	1인당 채무액 (E/F),천원
		계 (B=C-D)	발생액(C)	소멸액(D)			
합 계	6,050	△2,350		△2,350	3,700	196,839	19
일반회계	6,050	△2,350		△2,350	3,700		
특별회계							
기 금							

- ▶ 2015년 채무결산보고서의 원금기준, 인구수 2015.12.31 기준
- ▶ 결산결과 순 소멸액(상환금)은 2,350백만원으로 전년도 6,050백만원보다 2,350백만원 감액된 3,700백만원임.

☞ 연도별 비교표

구 분	연도별 비교(백만원)				
	2011	2012	2013	2014	2015
채무현황	8,800	8,350	7,200	6,050	3,700

재정여건과 운영방향

- I. 국가재정 여건과 방향
- II. 지방재정 여건과 방향
- III. 지방재정 운용방향
- IV. 중기세입전망
 - 1. 지방세 추계
 - 2. 세외수입 추계
 - 3. 의존재원 추계
 - 4. 보전수입 등 및 내부거래 추계

I. 국가재정 여건과 방향

1 대내외 경제여건

□ 세계 경제

- 미국 등을 중심으로 선진국의 완만한 성장 흐름의 지속에 따라, EU의 미약한 회복세에도 선진국은 2%대 성장을 지속할 전망이나 영국의 EU 탈퇴에 따른 성장률 일부 저하 예상
 - 신흥국 경제도 개선세가 전망되나, 중국의 성장 둔화에 따라 성장 속도는 과거보다 완만해질 것으로 예상
- 세계경제 여건이 매우 취약한 상황에서 영국의 EU 탈퇴로 인해 금융시장 충격과 교역감소 등으로 세계경제의 회복세 더욱 약화 우려
 - 미국 등 선진국의 통화정책 기조 전환, 유가하락에 따른 산유국 경제 불안 등은 또 다른 잠재적 위험요인

□ 국내경제 전망

- 국내경제는 내수가 건설투자를 중심으로 완만하게 증가하겠으나, 수출부진이 지속 되면서 2016년 2.7%, 2017년에 3.0%의 성장률을 기록할 전망(IMF)
- 세입여건은 비과세·감면 정비, 세원투명성 제고 등 세입기반 확보 노력으로 다소 개선될 전망
- 세출여건은 인구구조 변화에 따른 복지 및 미래 대비 지출이 증가하고, 우리 경제의 체질개선과 도약을 위한 투자 요구도 증대
 - 신성장동력 창출 지원 및 재난 등 대비 주민안전 인프라 구축을 위한 투자 확대 및 지역개발 등 경제 활성화를 위한 지출 수요는 지속 증가 예상
- 수지·채무 측면에서는 국가채무 비율이 GDP 대비 40% 수준에 이르는 등 재정건전성 관리 필요성 제기
 - 불확실한 세입여건 하에 복지·의무지출과 미래 대비 수요가 급격히 늘어나면서 국가채무가 증가할 가능성

II. 지방재정 여건과 방향

1 세 입 전 망

□ 내수의 완만한 회복 등 국내경제의 안정적 성장세가 이어질 경우, 지방세입 확충을 위한 지방세제도 개선 효과 등으로 자치단체 자주재원 수입은 지속적으로 상승될 것으로 전망

○ (지방세) 비과세·감면 축소, 경기 회복세 등에 따라 지방세의 신장세는 당분간 지속될 것으로 전망

- 영국의 EU탈퇴, 국제금융시장 불안, 저유가로 인한 산유국 불안 등 대외 불확실성 증대로 전년도보다 다소 둔화 예상

- 부동산경기, 개별소비세 인하 등으로 전년도 보다 증가 예상되나, 하반기 부동산 경기 둔화, 경제성장 하락 전망 시 전년도 수준 예상

- 부동산 거래량은 2012년 하락이후 2013년부터 회복세이며, 부동산 가격은 완만하게 상승 유지

○ (세외수입) 과세자료 연계 체납액 일제 정리, 지방세외수입 운영 실적 진단·공개제도 등으로 증가 전망

○ (지방이전재원) 지방교부세(내국세 19.24%), 지방교육재정교부금 등은 내국세 수입 전망에 따라 연평균 5.6% 증가 예상

○ (국고보조금) 저출산·고령화로 인한 기초연금·보험 등 의무지출 및 복지 지출, 일자리 창출 등으로 지속 증가 예상

□ 지방채 발행규모는 당분간 적정 수준에서 유지할 전망

○ 지역개발채권의 교부 면제 등으로 지방채 발행규모는 축소될 전망이며, 자치단체의 무리한 투자사업 억제, 채무관리 목표제 시행 등으로 지방채 잔액은 점차 감소 전망

2

세 출 전 망

- 취약계층 보호, 일자리 창출 등 정부의 복지정책 확대 등으로 지방비 부담도 지속 증가할 전망
 - ' 14년 기초연금 도입 및 장애인연금 확대, ' 15년 기초생활보장 맞춤형급여 개편, 무상보육 등 복지제도 변경으로 인해 지방비 부담 증가
 - 다문화 가족에 대한 종합서비스 지원체계 구축, 독거노인 돌봄서비스 강화 등 저출산·고령화 사회 대비
 - 노인·여성 등 취약계층 일자리 지원 확대

- 소방 및 안전 기능이 강화되고 다양한 복지욕구 표출에 따른 서민생활 안정 관련 지출 수요도 증가 전망
 - 재난 및 안전관리, 재난복구 능력 강화 등 주민안전 투자 확대

- 지역개발 사업 및 지역경제 활성화 관련 지출 수요 증가
 - 도로·교량·하천 등 지역 SOC사업 지속 정비
 - 자연환경 조성, 수질개선 등을 위한 생태하천 조성, 상·하수도 인프라 및 생활폐기물 처리시설 확충 등

Ⅲ. 지방재정 운용방향

1 지방재정운용 기본방향

「주민이 행복한 건전재정 실현」

< 재정운용 기본방향 >

- 재정 효율성 및 투명성 제고로 건전재정 운영 강화
- 일자리 창출 및 주민소득 증대로 주민생활 안정
- 신성장 동력 창출 및 미래 대비 투자로 경제기반 강화

건전재정 운영

- ◆ 지방재정의 투명성 및 효율성 제고
- ◆ 선심성·낭비성 지출 자율책임 강화
- ◆ 세입확충 및 지방공기업 등 경영혁신

주민생활 안정

- ◆ 일자리 창출사업 지속 추진
- ◆ 주민소득 증대 도모
- ◆ 안심생활 환경 조성

지역경제 활성화

- ◆ 중소기업 수출 지원
- ◆ 창업 지원 강화
- ◆ 지역경제 활성화

1 재정원칙 준수

① 지방재정 투명성 및 효율성 제고

□ 지방재정 정보 공개 확대 및 서비스 기능 강화

- 지방재정통합공개시스템인 '지방재정365'를 통해 지방재정 관련 정보 공개

□ 세출 구조조정으로 지방예산 절감효과 제고

- 경상경비 절감, 선심성·전시성 사업 폐지, 과잉투자 개선

□ 중기지방재정계획을 통해 지방예산의 효율성 및 투명성 강화

- 예산은 중기지방재정계획과 투자심사 결과를 기초로 편성

□ 대규모 투자사업에 대한 사전 심사 및 사후관리 강화

- 투자심사 기준 준수, 자체심사 시 관대화 경향 방지, 투자심사의 엄정성·객관성 제고

□ 지방보조금 예산낭비 및 부적정 수급 차단

- 보조금 예산의 편성 및 운영은 「지방재정법」 등 관련규정을 준수
- 부정수급 사례 적발 시, 관련 규정에 따라 엄격한 벌칙 부과

② 선심성·낭비성 지출 자율책임 강화

□ 자치단체 행사·축제 효율화 제고

- 행사·축제 총액 한도제 준수, 민간위원회를 통한 행사축제 사전심사·사후평가 강화

□ 주민과 연계한 「지방예산낭비신고센터」 활성화

- 예산 낭비, 비효율 방지 등을 위한 지역주민 협력 체계 구축

□ 예산 과다지출 등에 대한 지방교부세 감액 제도 운영

③ 세입확충

□ 지방세 비과세·감면 정비 등 지방세제 개편

□ 지방세 및 세외수입 징수 효율화

2 주민생활 안정

① 일자리 창출, 주민소득 증대 등 주민생활 안정 도모

- 지속적인 일자리 창출과 인구구조 변화에 따른 미래 대비 강화
 - 노인·청년·여성 등 취약취약계층에 대한 지원 강화
- 소득증대와 연계된 유통구조 혁신, 농어업의 신성장 동력화

② 주민이 안심하고 생활할 수 있는 환경 조성에 우선 지원

- 주민 안전성 확보와 관련 사업에 우선 지원
 - 재난 및 안전관리, 재난복구 능력 강화를 위한 투자 확대
- 아동학대 예방과 피해아동 보호 강화
 - 긴급복지 등 취약계층의 서비스 확대로 사회안전망 강화
- 여성·노인 등 취약계층 안전사고 예방 및 안전의식 제고

3 지역경제 활성화

① 중소기업 육성 지원 등을 통한 신성장 동력 확보

- 중소기업 수출역량 강화 지원
 - 신시장 개척, 중소기업 기술혁신, 해외시장 정보 제공을 통한 경쟁력 강화
- 창업지원 등을 통한 창조경제 구현 뒷받침
 - 푸드트럭 활용한 창업 등 우수 청년일자리 발굴·육성 창업 지원

② 지역경제 활성화를 위한 재정지원 등 강화

- 자영업자 육성 지원을 통한 지역경제 경쟁력 제고
 - 푸드트럭 활용 창업 등 청년일자리 창출 지원
- 보통교부세로 통합된 舊 분권교부세 사업의 안정적 지원

IV. 중기세입전망

1 지방세 추계

가. 지방세

(단위:백만원, %)

구 분	연도별	중기재정계획					계	비중	연평균 신장률
		2017	2018	2019	2020	2021			
계		39,222	39,574	40,030	40,376	40,727	199,929	100	0.9
등록면허세		4,770	4,822	4,876	4,929	4,983	24,380	12.2	1.1
주민세		8,450	8,619	8,763	8,924	9,088	43,844	21.9	1.8
재산세		25,520	25,648	25,904	26,034	26,164	129,270	64.7	0.6
지난년도수입		482	485	487	489	492	2,435	1.2	0.5

나. 지방세 추계 기준

세 목 별	추 계 기 준
등록면허세	<ul style="list-style-type: none"> • 면허분은 신규 인·허가에 따라 소폭 증가 예상 • 등록분은 부동산 경기 및 대출규제 정책 등에 따라 세수 변동폭이 커서 최근 3년간 평균 증감율을 반영하여 1.1%대의 상승 전망
주민세	<ul style="list-style-type: none"> • 타 세목에 비해 징수액에 영향을 미치는 특수요인이 가정 적은 세목이며, 당분간 세법개정 등 별다른 요인이 없을 것으로 판단하여 평균임금 상승율을 감안하여, 1.8% 전후 평균 상승 전망
재산세	<ul style="list-style-type: none"> • 대규모 APT 건물신축 등 다소 상승 요인이 있어, 개별공시지가 및 주택가격 소폭 상승추세를 감안하여 0.6%대 상승 전망
지난년도수입	<ul style="list-style-type: none"> • 적극적인 체납처분 추진으로 매년 소폭 상승하였으나 지난연도 이월 체납액 감소 및 장기적인 경기불황으로 0.5%대 상승 전망

2

세외수입 추계

가. 세외수입(총괄)

(단위:백만원, %)

구분	연도별	중기재정계획					계	비중	연평균 신장률
		2017	2018	2019	2020	2021			
계		16,217	16,238	16,377	16,517	16,682	82,031	100	0.7
경상 세외 수입	상 수 적 입	11,872	11,964	12,073	12,184	12,281	60,374	74	0.9
임세 외 수 입	시 수 적 입	4,345	4,274	4,304	4,333	4,401	21,657	26	0.3

나. 경상적 세외수입

(단위:백만원, %)

구분	연도별	중기재정계획					계	비중	연평균 신장률
		2017	2018	2019	2020	2021			
경상적세외수입		11,872	11,964	12,073	12,184	12,281	60,374	100	0.9
재산임대수입		72	73	73	73	73	364	0.6	0.3
사용료수입		1,809	1,838	1,869	1,899	1,914	9,329	15.5	1.4
수수료수입		4,343	4,375	4,406	4,438	4,471	22,033	36.5	0.7
사업수입		175	175	175	175	175	875	1.4	0
징수교부금수입		4,116	4,154	4,193	4,233	4,273	20,969	34.7	0.9
이자수입		1,357	1,349	1,357	1,366	1,375	6,804	11.3	0.3

세목별		추계기준
경상적	재산임대수입	• 국공유재산의 임대예정 현황 분석에 따라 소폭 증가 예상
	사용료수입	• 도로사용료, 하천사용료 점용허가 발생분 및 공시지가 상승률 반영 예년 상승폭 수준유지
	수수료수입	• 쓰레기봉투 발급 및 기타 수수료는 소폭 증가가 예상되나 • 증지수입은 민원24시 및 인터넷 무료발급 추세에 따라 감소 예상
세외수입	사업수입	• 예방접종, 내방진료에 따른 의료사업 수입으로, '14년부터 약제비 지원사업이 종료됨에 따라 수입 현상유지 예상
	징수교부금수입	• 부동산 거래 소폭 증가 및 급여와 관련된 지방소득세 지속적 증가 예상액을 반영하여 1%대 성장 예상
	이자수입	• 유희 자금액 변동이 크지 않고, 시중은행의 저금리 기조 유지로 큰 변동이 없을 것으로 예상

다. 임시적 세외수입

(단위 : 백만원, %)

구 분	연도별	중기재정계획					계	비중	연평균 신장률
		2017	2018	2019	2020	2021			
임시적세외수입		4,345	4,274	4,304	4,333	4,401	21,657	100	0.3
재산매각수입		65	65	65	65	65	325	1.5	0
부 담 금		614	617	621	625	645	3,122	14.4	1.2
과 징 금 및 과 태 료		1,229	1,234	1,239	1,243	1,251	6,196	28.6	0.4
기 타 수 입		1,555	1,471	1,487	1,503	1,528	7,544	34.8	△0.4
지난년도수입		882	887	892	897	912	4,470	20.7	0.8

세 목 별		추 계 기 준
임 시 적 세 외 수 입	재 산 매 각 수 입	• 경기불황 등 고려, 재산매각 계획에 따라 예년 수준 유지 예상
	부 담 금	• 대청담주변지역 정비사업, 개발이이환수금, 지하수이용부담금, 공용주차장 수탁료 등 개발사업 소폭 증가 반영하여, 1,2% 증가 예상
	과 징 금 및 과 태 료	• 의무보험과태료 및 불법주정차과태료 수입 비중이 크며, 경기침체 등 고려하여 소폭 증가 예상
	기 타 수 입	• 불용품 매각대 등 기타수입은 예년 대비 변동은 없으나, 그 외 수입인 현 구금고 계약완료(17.12)로 협력사업비는 소폭 감소 예상
	지 난 연 도 수 입	• 비중이 큰 의무보험과태료 및 불법주정차과태료 등 지속적인 체납액 징수 노력으로 인한 0.8% 소폭 상승 예상

3

이전재원 추계

(단위 : 백만원, %)

구 분 \ 연도별	중 기 재 정 계 획					계	비중	연평균 신장률
	2017	2018	2019	2020	2021			
계	271,529	277,214	280,589	285,018	291,150	1,405,500	100	1.8
지방교부세	7,000	7,055	7,110	7,167	7,323	35,655	3	1.1
조정교부금	53,183	54,124	51,705	52,215	52,730	263,957	19	△0.2
국고보조금	116,269	119,026	123,556	126,207	129,598	614,656	43	2.8
시비보조금	95,077	97,009	98,218	99,429	101,499	491,232	35	1.6

세 목 별	추 계 기 준
지 방 교 부 세	<ul style="list-style-type: none"> • 특별교부세는 재해수요, 지역개발사업 등 특정사업에 소요되어 사전 수요예측이 어려운 관계로 예년 평균 증감율 적용 • 부동산특별교부세는 매년 토지공시지가, 주택가격 상승과 더불어 부동산 경기 활성화 정책에 따른 세수 증가로 소폭 상승 예상
조 정 교 부 금	<ul style="list-style-type: none"> • 자치구 조정교부금 재원 비율 증가에 따른 상승률 반영 (보통세의 21.5%→ 23% 상승) • 자치구 기타재원조정수입은 '17년~'18년까지 자동차 면허세 폐지 감소분 보전으로 인하여 일시적 증가
국 고 보 조 금 (국고,지특,기금)	<ul style="list-style-type: none"> • 사회복지 서비스 확대에 따라 사회복지분야 보조금 및 각종 개발사업 증가로 국고보조금의 꾸준한 증가 추세
시 비 보 조 금	<ul style="list-style-type: none"> • 사회복지, 지역개발, 등 국비 보조사업에 따른 의무적 보조율 증가 • 무상급식 등 시책사업으로 지속적 증가 전망,

4

보전수입 등 및 내부거래 추계

(단위 : 백만원, %)

구 분	중 기 재 정 계 획					계	비중	연평균 신장률	
	연도별	2017	2018	2019	2020				2021
계		45,412	44,989	46,323	47,659	49,063	233,446	100	2.0
순세계잉여금		11,053	11,397	11,614	11,830	12,108	58,002	24.8	2.3
전년도이월금		3,924	3,990	4,057	4,125	4,195	20,291	8.7	1.7
융자금원금수입		60	60	61	61	61	303	0.1	0.4
예치금회수		15,715	14,729	15,623	16,519	17,415	80,001	34.3	2.6
전 입 금		11,366	11,516	11,669	11,824	11,983	58,358	25.0	1.3
예 탁 금		3,294	3,297	3,299	3,300	3,301	16,491	7.1	0.1

세 목 별	추 계 기 준
순세계잉여금	• 구의 특별한 자체사업이 없어 예년 수준의 집행잔액과 소폭의 상승률을 유지할 것으로 예상
전년도이월금	• 국·시비 보조사업에 따른 집행잔액으로 사회복지분야의 비중이 크며, 매년 보조금이 증가됨에 따라 이월금도 증가하는 추세임
융자금원금수입	• 자활기금의 자활사업 지원 융자금으로 연간 상환계획에 따라 상환
예치금회수	• 금융기관 예치금으로 예년 증가율 유지
전 입 금	• 청사건립기금 연차별 조성계획에 따른 증액분 반영
예 탁 금 예 수 금	• 개별기금의 예탁금은 예년 상승률을 유지하며, 청사건립기금 예탁금의 변동에 따라 예탁금·예수금의 변동폭이 클것으로 예상

중기재정운용 목표 및 재원배분 방향

I. 중기재정운용 목표

II. 재원배분 방향

I. 중기재정운용 목표

1. 운용 목표

가. 세입규모

(단위:백만원, %)

구 분	2017	2018	2019	2020	2021	계	비중	연평균 증가율
세 입	372,380	378,015	383,319	389,570	397,622	1,920,906	100	1.7
일 반 회 계	344,402	350,984	355,346	360,651	367,756	1,779,139	92.6	1.7
특 별 회 계	4,509	4,547	4,582	4,619	4,656	22,913	1.2	0.8
기 금	23,469	22,484	23,391	24,300	25,210	118,854	6.2	1.8

나. 세출규모

(단위:백만원, %)

구 분	2017	2018	2019	2020	2021	계	비중	연평균 증가율
세 출	372,380	378,015	383,319	389,570	397,622	1,920,906	100	1.7
일 반 회 계	344,402	350,984	355,346	360,651	367,756	1,779,139	92.6	1.7
특 별 회 계	4,509	4,547	4,582	4,619	4,656	22,913	1.2	0.8
기 금	23,469	22,484	23,391	24,300	25,210	118,854	6.2	1.8

다. 채무전망

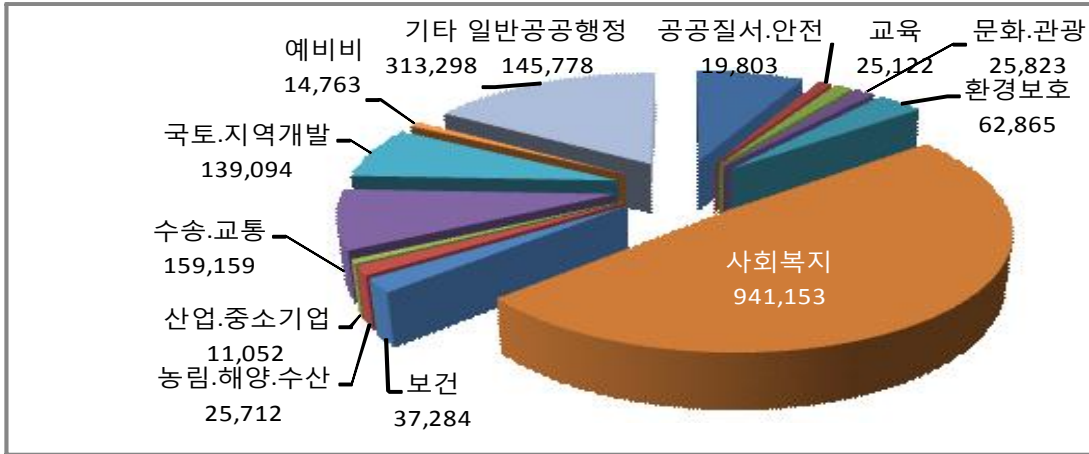
(단위:백만원, %)

구 분	2017	2018	2019	2020	2021	연평균 증가율
현 재 액	2,350	2,000	1,650	1,300	950	△20.3
신 규 발 행 액 (차 환)						
상 환 액 (차 환 액)	350	350	350	350	350	0
당 해 말 채 무 액	2,000	1,650	1,300	950	600	△26
당 해 말 채 무 / 예산규모대비						

II. 자원배분 방향

1. 자원 배분

가. 분야별 자원배분 규모



(단위 : 백만원, %)

분 야	연도별 투자계획						구성비	연평균 증가율
	2017	2018	2019	2020	2021	계		
계	372,380	378,015	383,319	389,570	397,622	1,920,906	100	1.7
일반공공행정	27,464	30,567	30,003	28,693	29,051	145,778	7.6	1.4
공공질서및안전	3,545	3,753	3,960	4,168	4,377	19,803	1	5.4
교육	4,924	4,973	5,024	5,075	5,126	25,122	1.3	1.0
문화 및 관광	5,278	4,447	4,516	5,487	6,095	25,823	1.3	3.7
환경 보호	12,650	12,289	12,436	12,700	12,790	62,865	3.3	0.3
사회 복지	179,675	181,781	187,219	192,149	200,329	941,153	49.1	2.9
보 건	7,182	7,377	7,454	7,594	7,677	37,284	1.9	1.7
농림해양수산	5,410	5,076	4,934	4,991	5,301	25,712	1.3	△0.5
산업·중소기업	2,798	2,959	4,762	265	268	11,052	0.6	△44.4
수송 및 교통	29,748	31,649	32,960	33,320	31,482	159,159	8.3	1.4
국토및지역개발	31,113	28,367	24,533	28,349	26,732	139,094	7.2	△3.7
예 비 비	2,900	2,926	2,952	2,979	3,006	14,763	0.8	0.9
기 타	59,693	61,851	62,566	63,800	65,388	313,298	16.3	2.3

나. 분야별 지역발전 및 개발지표

가. 일반공공행정 분야

구 분		단위	2017	2018	2019	2020	2021
기본현황	인 구	천명	194	194	195	195	195
	가 구	가구	77,000	77,080	77,150	77,200	77,250
	면 적	km ²	68.66	68.66	68.66	68.66	68.66
일반행정	공무원 수 (정원)	명	676	676	676	676	676
	공무원인당 인구수(정원기준)	명	287	287	288	288	288

나. 공공질서 및 안전분야

구 분		단위	2017	2018	2019	2020	2021
민방위	민방위대피시설수	개소	226	228	230	231	232
	민방위비상급수시설	개소	33	33	33	33	33
	민방위 경보시설	개소	11	11	11	11	11
	방독면 확보보급	개	1,784	1,784	1,784	1,784	1,784

다. 교육분야

구 분		단위	2017	2018	2019	2020	2021
교육기반	대 학 교	개교	2	2	2	2	2
	고 등 학 교	개교	5	5	5	5	5
	중 학 교	개교	12	12	12	12	12
	초 등 학 교	개교	21	21	21	21	21

라. 문화관광 분야

구 분		단위	2017	2018	2019	2020	2021
문화시설	공공도서관(이동포함)	개소	3	3	3	3	3
		(좌석)	2,380	2,380	2,380	2,380	2,380
	문화예술회관	개소	1	1	1	1	1
	문화재관리(국가지정)	개소	5	5	5	5	5
	문화재관리(지방지정)	개소	22	22	22	22	22
체육시설	축구전용구장	개소	1	1	1	1	1
	실내체육관	개소	1	1	1	1	1
	실내수영장	개소	2	2	2	2	2
	실외수영장	개소	1	1	1	1	1
	공도장·양궁장	개소	1	1	1	1	1
	국민체육센터	개소	1	1	1	1	1
	동네체육시설	개소	131	131	131	131	131

마. 환경보호 분야

구 분		단위	2017	2018	2019	2020	2021
대 기 질 개 선	아황산가스(기준:0.02)	ppm	0.002	0.002	0.002	0.002	0.002
	이산화질소(기준:0.05)	ppm	0.016	0.016	0.016	0.016	0.015
	일산화탄소(기준 : 9)	ppm	0.4	0.3	0.3	0.3	0.3
	오존(기준 : 0.06)	ppm	0.022	0.022	0.021	0.021	0.021
	미세먼지(기준 : 70)	ug/m ³	38	38	38	37	37
	대 기 오 염 측 정 망	개소	2	2	2	2	2
하 수 도	하 수 도 보 급 률	%	99.6	99.7	99.8	99.8	99.9
	하 수 관 거 보 급 률	%	98.4	98.5	98.6	98.6	98.7

하 천	하 천 개 수 율 (A/B)	%	81	86	91	94	100
	- 개수연장(A)	km	23.9	25.5	27.0	28.0	29.6
	- 요개수연장(B)	km	29.6	29.6	29.6	29.6	29.6
	소 하 천 정 비	km	29.0	29.5	30.0	30.5	31.1

쓰레기 감 량	생활폐기물 수거율(A/B)	%	100	100	100	100	100
	- 생활폐기물 수거량(A)	톤/일	73	72.8	72.6	72.4	72.2
	- 생활폐기물 배출량(B)	톤/일	73	72.8	72.6	72.4	72.2

공 원 녹 지	공 원 시 설 률 (A/B)	%	23.8	24	24	24	24
	- 시설공원면적(A)	km ²	2.5	2.6	2.6	2.6	2.6
	- 공원계획면적(B)	km ²	10.5	10.5	10.5	10.5	10.5
	1인당 공원조성면적	m ²	11.8	12.0	12.4	12.4	12.4
	조 립 사 업	ha	3	3	3	3	3
	육 립 사 업	ha	60	60	60	60	60

바. 사회복지 분야

구 분		단위	2017	2018	2019	2020	2021
시민기초 생활보장	기초생활보장수급자	명	8,868	9,046	9,227	9,411	9,599
	종합 사회복지관	개소	4	4	5	5	5
장애인호 보	등록 장애인 수	명	10,889	10,939	10,989	11,039	11,089
	수화통역센터	개소	1	1	1	1	1
	장애인복지시설	개소	29	30	31	32	33
노 인 복 지	노인인구(65세이상)	명	22,500	23,175	23,870	24,586	25,323
	노인복지시설	개소	32	33	34	35	35
영 유 아 호 보	아동복지시설	개소	31	31	31	31	31
	보육시설	개소	186	186	186	186	186

여 성	여 성 보 호 시 설	개소	5	5	5	5	5
	위원회 여성 참여율	%	49	54	59	64	69

청 소 년 보 호	청 소 년 수 련 시 설	개소	2	2	2	2	2
-----------	---------------	----	---	---	---	---	---

사. 보건 분야

구 분		단위	2017	2018	2019	2020	2021
보 건 의 서 비 스	공 공 진 료 시 설	개소	3	3	3	3	3
	- 보 건 소	개소	1	1	1	1	1
	- 보 건 지 소	개소	1	1	1	1	1
	- 보 건 진 료 소	개소	1	1	1	1	1
	의사 1인당 인구수	명	938	938	938	938	938
	민간응급의료기관	개소	220	220	220	220	220

식 품 위 생	음 식 점 수	개소	2,631	2,639	2,647	2,655	2,663
	모 범 음 식 점 수	개소	118	122	126	130	134

아. 농업분야

구 분		단위	2017	2018	2019	2020	2021
농업개발	농업부문종사 가구수	호	6,789	6,700	6,600	6,500	6,500
	경 지 정 리 율	%	20	20	20	20	20
	수 리 안 전 답 률	%	95	95	95	95	95

자. 산업 · 중소기업 분야

구 분		단위	2017	2018	2019	2020	2021
재래시장 활 성 화	재래시장 재개발·재건축	개소	0	0	0	0	0
	재 래 시 장	개소	4	4	4	4	4
	재래시장 시설현대화사업	개소	3	3	3	3	3

차. 수송 및 교통분야

구 분		단위	2017	2018	2019	2020	2021
도 로	도 로 연 장	km	328.4	329.0	330.0	331.0	332.0
	도 로 면 적	km ²	3.6	3.6	3.6	3.6	3.6
	도 로 개 설 연 장	km	328.4	329.0	330.0	331.0	332.0
	도 로 율	%	17.4	17.4	17.5	17.5	17.6
	도 로 포 장 율	%	100	100	100	100	100

교 통	자 동 차 수	천대	92,662	93,589	94,525	95,470	96,425
	자 동 차 증 가 율	%	1	1	1	1	1
	주 차 장 수	개소	5,140	5,170	5,200	5,230	5,260
	주 차 장 용 량	천대	60	61	62	63	64
	구 전체 주차장 확보율	%	64	65	65	66	66

카. 국토 및 지역개발

구 분		단위	2017	2018	2019	2020	2021
산업단지	지방산업단지 지정	개소	2	2	2	2	2

도시개발	개발제한구역	km ²	41.45	41.45	41.45	41.45	41.45
------	--------	-----------------	-------	-------	-------	-------	-------

택지개발	주거환경개선사업	개소	2	2	2	1	1
	도시개발사업	개소	3	3	4	4	4
	도시개발사업면적	천m ²	473	473	773	773	773

주 택	주택보급률(A/B)	%	104	104	104	103	103
	- 주택수(A)	천호	76	76	76	77	77
	- 가구수(B)	천가구	72	73	73	74	75

중기지방재정계획

I. 중기지방재정 규모

1. 회계별 재정규모
2. 재정계획
3. 통합재정지수

II. 분야별 정책방향 및 투자계획

1. 총괄
2. 분야별 투자계획

I. 중기지방재정 규모

1 회계별 재정규모

(단위:백만원)

구	분	계	중 기 재 정 계 획				
			2017	2018	2019	2020	2021
합 계		1,920,906	372,380	378,015	383,319	389,570	397,622
일반회계		1,779,139	344,402	350,984	355,346	360,651	367,756
특별회계		22,913	4,509	4,547	4,582	4,619	4,656
기타특별회계		22,913	4,509	4,547	4,582	4,619	4,656
	의료급여기금운영 특별회계	2,901	569	575	580	586	591
	수질개선특별회계	6,122	1,202	1,213	1,224	1,235	1,248
	지하수관리특별회계	4,415	876	879	883	887	890
	주차장특별회계	9,475	1,862	1,880	1,895	1,911	1,927
기 금		118,854	23,469	22,484	23,391	24,300	25,210
	통합관리기금	72,609	14,519	14,522	14,522	14,523	14,523
	저소득층주민 장학기금	22	6	4	4	4	4
	자활기금	490	97	98	98	98	99
	노인복지기금	80	16	16	16	16	16
	여성복지기금	110	22	22	22	22	22
	환경보전기금	150	30	30	30	30	30
	식품진흥기금	245	47	48	49	50	51
	재난관리기금	16,036	2,807	3,007	3,207	3,407	3,608
	녹지기금	120	24	24	24	24	24
	청사건립기금	15,228	3,044	3,046	3,046	3,046	3,046
	주차장조성기금	13,764	2,857	1,667	2,373	3,080	3,787

2

가용재원

가. 가용재원 판단 총괄(일반회계 + 특별회계 + 기금)

(단위:백만원)

연도별 구 분	합 계	발 전 계 획				
	계	2017	2018	2019	2020	2021
I. 세 입	1,920,906	372,380	378,015	383,319	389,570	397,622
지 방 세	199,929	39,222	39,574	40,030	40,376	40,727
세 외 수 입	82,031	16,217	16,238	16,377	16,517	16,682
경상적세외수입	60,374	11,872	11,964	12,073	12,184	12,281
임시적세외수입	21,657	4,345	4,274	4,304	4,333	4,401
이 전 재 원	1,405,500	271,529	277,214	280,589	285,018	291,150
지 방 교 부 세	35,655	7,000	7,055	7,110	7,167	7,323
조 정 교 부 금	263,957	53,183	54,124	51,705	52,215	52,730
국 고 보 조 금	614,656	116,269	119,026	123,556	126,207	129,598
시 비 보 조 금	491,232	95,077	97,009	98,218	99,429	101,499
보전수입등맞내부거래	233,446	45,412	44,989	46,323	47,659	49,063
II. 경상지출	492,227	94,140	96,802	98,207	100,434	102,644
행 정 운 영 비	313,297	59,692	61,851	62,565	63,801	65,388
인 력 운 영 비	304,979	58,088	60,218	60,903	62,108	63,662
기 본 경 비	8,318	1,604	1,633	1,662	1,693	1,726
재 무 활 동	158,817	30,491	30,960	31,620	32,578	33,168
내 부 거 래 지 출	36,877	7,364	7,371	7,376	7,381	7,385
보 전 지 출	121,940	23,127	23,589	24,244	25,197	25,783
예 비 비	20,113	3,957	3,991	4,022	4,055	4,088
III. 투자가용재원 (I-II)	1,428,679	278,240	281,213	285,112	289,136	294,978
IV. 투자수요	1,428,679	278,240	281,213	285,112	289,136	294,978
V. 부족재원 (IV-III)						
지 방 채						
(채무부담행위)						
(민자 등)	40,000	8,000	8,000	8,000	8,000	8,000
VI. 재정규모 (I+V)	1,920,906	372,380	378,015	383,319	389,570	397,622

나. 가용재원 판단(일반회계)

(단위:백만원)

연도별 구분	합계	발 전 계 획				
		계	2017	201	2019	2020
I. 세입	1,779,139	344,402	350,984	355,346	360,651	367,756
지방세	199,929	39,222	39,574	40,030	40,376	40,727
세외수입	72,291	14,296	14,313	14,433	14,553	14,696
경상적세외수입	58,089	11,422	11,519	11,620	11,721	11,807
임시적세외수입	14,202	2,874	2,794	2,813	2,832	2,889
이전재원	1,397,490	269,958	275,628	278,988	283,401	289,515
지방교부세	35,655	7,000	7,055	7,110	7,167	7,323
조정교부금	263,957	53,183	54,124	51,705	52,215	52,730
국고보조금	607,489	114,863	117,607	122,124	124,760	128,135
시비보조금	490,389	94,912	96,842	98,049	99,259	101,327
보전수입등맞내부거래	109,429	20,926	21,469	21,895	22,321	22,818
II. 경상지출	368,658	70,634	72,889	73,676	74,984	76,475
행정운영비	311,736	59,390	61,544	62,253	63,483	65,066
인력운영비	303,418	57,786	59,911	60,591	61,790	63,340
기본경비	8,318	1,604	1,633	1,662	1,693	1,726
재무활동	42,159	8,344	8,419	8,471	8,522	8,403
내부거래지출	16,888	3,370	3,374	3,378	3,381	3,385
보전지출	25,271	4,974	5,045	5,093	5,141	5,018
예비비	14,763	2,900	2,926	2,952	2,979	3,006
III. 투자가용재원 (I-II)	1,410,481	273,768	278,095	281,670	285,667	291,281
IV. 투자수요	1,410,481	273,768	278,095	281,670	285,667	291,281
V. 부족재원 (IV-III)						
지방채						
(채무부담행위)						
(민자등)	32,008	8,000	8,000	8,000	8,000	8,000
VI. 재정규모 (I+V)	1,779,139	344,402	350,984	355,346	360,651	367,756

다. 가용재원 판단(특별회계 총괄)

(단위:백만원)

연도별 구 분	합 계	발 전 계 획				
	계	2017	2018	2019	2020	2021
I. 세 입	22,913	4,509	4,547	4,582	4,619	4,656
지 방 세						
세 외 수 입	8,067	1,590	1,602	1,613	1,625	1,637
경상적세외수입	771	150	153	154	156	158
임시적세외수입	7,296	1,440	1,449	1,459	1,469	1,479
이 전 재 원	8,010	1,571	1,586	1,601	1,617	1,635
지 방 교 부 세						
조 정 교 부 금						
국 고 보 조 금	7,167	1,406	1,419	1,432	1,447	1,463
시 비 보 조 금	843	165	167	169	170	172
보전수입등맞내부거래	6,836	1,348	1,359	1,368	1,377	1,384
II. 경상지출	11,412	2,257	2,271	2,283	2,295	2,306
행 정 운 영 비	1,561	302	307	312	318	322
인 력 운 영 비	1,561	302	307	312	318	322
기 본 경 비						
재 무 활 동	4,501	898	899	901	901	902
내부거래지출	3,500	700	700	700	700	700
보 전 지 출	1,001	198	199	201	201	202
예 비 비	5,350	1,057	1,065	1,070	1,076	1,082
III. 투자가용재원 (I-II)	11,501	2,252	2,276	2,299	2,324	2,350
IV. 투자수요	11,501	2,252	2,276	2,299	2,324	2,350
V. 부족재원 (IV-III)						
지 방 채						
(채무부담행위)						
(민자 등)						
VI. 재정규모 (I+V)	22,913	4,509	4,547	4,582	4,619	4,656

다-①. 의료급여기금운영 특별회계

(단위:백만원)

연도별 구 분	합 계	발 전 계 획				
		2017	2018	2019	2020	2021
I. 세 입	2,901	569	575	580	586	591
지 방 세						
세 외 수 입						
경상적세외수입						
임시적세외수입						
이 전 재 원	2,563	502	508	512	518	523
지 방 교 부 세						
조 정 교 부 금						
국 고 보 조 금	2,049	402	406	409	414	418
시 비 보 조 금	514	100	102	103	104	105
보전수입등맞내부거래	338	67	67	68	68	68
II. 경상지출	338	67	67	68	68	68
행 정 운 영 비						
인 력 운 영 비						
기 본 경 비						
재 무 활 동	338	67	67	68	68	68
내 부 거 래 지 출						
보 전 지 출	338	67	67	68	68	68
예 비 비						
III. 투자가용재원 (I-II)	2,563	502	508	512	518	523
IV. 투자수요	2,563	502	508	512	518	523
V. 부족재원 (IV-III)						
지 방 채						
(채무부담행위)						
(민자 등)						
VI. 재정규모 (I+V)	2,901	569	575	580	586	591

다-②. 주차장 특별회계

(단위:백만원)

연도별 구 분	합 계	발 전 계 획				
	계	2017	2018	2019	2020	2021
I. 세 입	9,475	1,862	1,880	1,895	1,911	1,927
지 방 세						
세 외 수 입	7,315	1,443	1,453	1,463	1,473	1,483
경상적세외수입	631	123	125	126	128	129
임시적세외수입	6,684	1,320	1,328	1,337	1,345	1,354
이 전 재 원	329	65	65	66	66	67
지 방 교 부 세						
조 정 교 부 금						
국 고 보 조 금						
시 비 보 조 금	329	65	65	66	66	67
보전수입등맞내부거래	1,831	354	362	366	372	377
II. 경상지출	5,335	1,055	1,062	1,067	1,073	1,078
행 정 운 영 비	866	166	170	173	177	180
인 력 운 영 비	866	166	170	173	177	180
기 본 경 비						
재 무 활 동	3,500	700	700	700	700	700
내부거래지출	3,500	700	700	700	700	700
보 전 지 출						
예 비 비	969	189	192	194	196	198
III. 투자가용재원 (I-II)	4,140	807	818	828	838	849
IV. 투자수요	4,140	807	818	828	838	849
V. 부족재원 (IV-III)						
지 방 채						
(채무부담행위)						
(민자 등)						
VI. 재정규모 (I+V)	9,475	1,862	1,880	1,895	1,911	1,927

다-③. 수질개선 특별회계

(단위:백만원)

연도별 구 분	합 계	발 전 계 획				
	계	2017	2018	2019	2020	2021
I. 세 입	6,122	1,202	1,213	1,224	1,235	1,248
지 방 세						
세 외 수 입	59	11	12	12	12	12
경상적세외수입	59	11	12	12	12	12
임시적세외수입						
이 전 재 원	5,118	1,004	1,013	1,023	1,033	1,045
지 방 교 부 세						
조 정 교 부 금						
국 고 보 조 금	5,118	1,004	1,013	1,023	1,033	1,045
시 비 보 조 금						
보전수입등맞내부거래	945	187	188	189	190	191
II. 경상지출	1,432	281	284	287	289	291
행 정 운 영 비	543	106	107	109	110	111
인 력 운 영 비	543	106	107	109	110	111
기 본 경 비						
재 무 활 동	663	131	132	133	133	134
내부거래지출						
보 전 지 출	663	131	132	133	133	134
예 비 비	226	44	45	45	46	46
III. 투자가용재원 (I-II)	4,690	921	929	937	946	957
IV. 투자수요	4,690	921	929	937	946	957
V. 부족재원 (IV-III)						
지 방 채						
(채무부담행위)						
(민자 등)						
VI. 재정규모 (I+V)	6,122	1,202	1,213	1,224	1,235	1,248

다-④. 지하수관리 특별회계

(단위:백만원)

연도별 구 분	합 계	발 전 계 획				
	계	2017	2018	2019	2020	2021
I. 세 입	4,415	876	879	883	887	890
지 방 세						
세 외 수 입	693	136	137	138	140	142
경상적세외수입	81	16	16	16	16	17
임시적세외수입	612	120	121	122	124	125
이 전 재 원						
지 방 교 부 세						
조 정 교 부 금						
국 고 보 조 금						
시 비 보 조 금						
보전수입등맞내부거래	3,722	740	742	745	747	748
II. 경상지출	4,307	854	858	861	865	869
행 정 운 영 비	152	30	30	30	31	31
인 력 운 영 비	152	30	30	30	31	31
기 본 경 비						
재 무 활 동						
내 부 거 래 지 출						
보 전 지 출						
예 비 비	4,155	824	828	831	834	838
III. 투자가용재원 (I-II)	108	22	21	22	22	21
IV. 투자수요	108	22	21	22	22	21
V. 부족재원 (IV-III)						
지 방 채						
(채무부담행위)						
(민자 등)						
VI. 재정규모 (I+V)	4,415	876	879	883	887	890

라. 기금 총괄

(단위:백만원)

연도별 구 분	합 계	발 전 계 획				
	계	2017	2018	2019	2020	2021
I. 세 입	118,854	23,469	22,484	23,391	24,300	25,210
지 방 세						
세 외 수 입	1,673	331	323	331	339	349
경상적세외수입	1,514	300	292	299	307	316
임시적세외수입	159	31	31	32	32	33
이 전 재 원						
지 방 교 부 세						
조 정 교 부 금						
국 고 보 조 금						
시 비 보 조 금						
보전수입등맞내부거래	117,181	23,138	22,161	23,060	23,961	24,861
II. 경상지출	112,157	21,249	21,642	22,248	23,155	23,863
행 정 운 영 비						
인 력 운 영 비						
기 본 경 비						
재 무 활 동	112,157	21,249	21,642	22,248	23,155	23,863
내부거래지출	16,489	3,294	3,297	3,298	3,300	3,300
보 전 지 출	95,668	17,955	18,345	18,950	19,855	20,563
예 비 비						
III. 투자가용재원 (I-II)	6,697	2,220	842	1,143	1,145	1,347
IV. 투자수요	6,697	2,220	842	1,143	1,145	1,347
V. 부족재원 (IV-III)						
지 방 채						
(채무부담행위)						
(민자 등)						
VI. 재정규모 (I+V)	118,854	23,469	22,484	23,391	24,300	25,210

라-①. 통합관리기금

(단위:백만원)

연도별 구 분	합 계	발 전 계 획				
	계	2017	2018	2019	2020	2021
I. 세 입	72,609	14,519	14,522	14,522	14,523	14,523
지 방 세						
세 외 수 입	1,170	233	234	234	234	235
경상적세외수입	1,170	233	234	234	234	235
임시적세외수입						
이 전 재 원						
지 방 교 부 세						
조 정 교 부 금						
국 고 보 조 금						
시 비 보 조 금						
보전수입등맞내부거래	71,439	14,286	14,288	14,288	14,289	14,288
II. 경상지출	72,609	14,519	14,522	14,522	14,523	14,523
행 정 운 영 비						
인 력 운 영 비						
기 본 경 비						
재 무 활 동	72,609	14,519	14,522	14,522	14,523	14,523
내 부 거 래 지 출	906	180	181	181	182	182
보 전 지 출	71,703	14,339	14,341	14,341	14,341	14,341
예 비 비						
III. 투자가용재원 (I-II)						
IV. 투자수요						
V. 부족재원 (IV-III)						
지 방 채						
(채무부담행위)						
(민자 등)						
VI. 재정규모 (I+V)	72,609	14,519	14,522	14,522	14,523	14,523

라-②. 저소득층주민장학기금

(단위:백만원)

연도별 구 분	합 계	발 전 계 획				
		2017	2018	2019	2020	2021
I. 세 입	22	6	4	4	4	4
지 방 세						
세 외 수 입						
경상적세외수입						
임시적세외수입						
이 전 재 원						
지 방 교 부 세						
조 정 교 부 금						
국 고 보 조 금						
시 비 보 조 금						
보전수입등맞내부거래	22	6	4	4	4	4
II. 경상지출	5	1	1	1	1	1
행 정 운 영 비						
인 력 운 영 비						
기 본 경 비						
재 무 활 동	5	1	1	1	1	1
내 부 거 래 지 출	5	1	1	1	1	1
보 전 지 출						
예 비 비						
III. 투자가용재원 (I-II)	17	5	3	3	3	3
IV. 투자수요	17	5	3	3	3	3
V. 부족재원 (IV-III)						
지 방 채						
(채무부담행위)						
(민자 등)						
VI. 재정규모 (I+V)	22	6	4	4	4	4

라-③. 자활기금

(단위:백만원)

연도별 구 분	합 계	발 전 계 획				
	계	2017	2018	2019	2020	2021
I. 세 입	490	97	98	98	98	99
지 방 세						
세 외 수 입	16	3	3	3	3	4
경상적세외수입	16	3	3	3	3	4
임시적세외수입						
이 전 재 원						
지 방 교 부 세						
조 정 교 부 금						
국 고 보 조 금						
시 비 보 조 금						
보전수입등맞내부거래	474	94	95	95	95	95
II. 경상지출	188	37	37	38	38	38
행 정 운 영 비						
인 력 운 영 비						
기 본 경 비						
재 무 활 동	188	37	37	38	38	38
내 부 거 래 지 출	188	37	37	38	38	38
보 전 지 출						
예 비 비						
III. 투자가용재원 (I-II)	302	60	61	60	60	61
IV. 투자수요	302	60	61	60	60	61
V. 부족재원 (IV-III)						
지 방 채						
(채무부담행위)						
(민자 등)						
VI. 재정규모 (I+V)	490	97	98	98	98	99

라-④. 노인복지기금

(단위:백만원)

연도별 구 분	합 계	발 전 계 획				
	계	2017	2018	2019	2020	2021
I. 세 입	80	16	16	16	16	16
지 방 세						
세 외 수 입						
경상적세외수입						
임시적세외수입						
이 전 재 원						
지 방 교 부 세						
조 정 교 부 금						
국 고 보 조 금						
시 비 보 조 금						
보전수입등맞내부거래	80	16	16	16	16	16
II. 경상지출	5	1	1	1	1	1
행 정 운 영 비						
인 력 운 영 비						
기 본 경 비						
재 무 활 동	5	1	1	1	1	1
내 부 거 래 지 출	5	1	1	1	1	1
보 전 지 출						
예 비 비						
III. 투자가용재원 (I-II)	75	15	15	15	15	15
IV. 투자수요	75	15	15	15	15	15
V. 부족재원 (IV-III)						
지 방 채						
(채무부담행위)						
(민자 등)						
VI. 재정규모 (I+V)	80	16	16	16	16	16

라-⑤. 여성복지기금

(단위:백만원)

연도별 구 분	합 계	발 전 계 획				
	계	2017	2018	2019	2020	2021
I. 세 입	110	22	22	22	22	22
지 방 세						
세 외 수 입						
경상적세외수입						
임시적세외수입						
이 전 재 원						
지 방 교 부 세						
조 정 교 부 금						
국 고 보 조 금						
시 비 보 조 금						
보전수입등맞내부거래	110	22	22	22	22	22
II. 경상지출	5	1	1	1	1	1
행 정 운 영 비						
인 력 운 영 비						
기 본 경 비						
재 무 활 동	5	1	1	1	1	1
내 부 거 래 지 출	5	1	1	1	1	1
보 전 지 출						
예 비 비						
III. 투자가용재원 (I-II)	105	21	21	21	21	21
IV. 투자수요	105	21	21	21	21	21
V. 부족재원 (IV-III)						
지 방 채						
(채무부담행위)						
(민자 등)						
VI. 재정규모 (I+V)	110	22	22	22	22	22

라-⑥. 환경보전기금

(단위:백만원)

연도별 구 분	합 계	발 전 계 획				
	계	2017	2018	2019	2020	2021
I. 세 입	150	30	30	30	30	30
지 방 세						
세 외 수 입						
경상적세외수입						
임시적세외수입						
이 전 재 원						
지 방 교 부 세						
조 정 교 부 금						
국 고 보 조 금						
시 비 보 조 금						
보전수입등맞내부거래	150	30	30	30	30	30
II. 경상지출						
행 정 운 영 비						
인 력 운 영 비						
기 본 경 비						
재 무 활 동						
내부거래지출						
보 전 지 출						
예 비 비						
III. 투자가용재원 (I-II)	150	30	30	30	30	30
IV. 투자수요	150	30	30	30	30	30
V. 부족재원 (IV-III)						
지 방 채						
(채무부담행위)						
(민자 등)						
VI. 재정규모 (I+V)	150	30	30	30	30	30

라-⑦. 식품진흥기금

(단위:백만원)

연도별 구 분	합 계	발 전 계 획				
	계	2017	2018	2019	2020	2021
I. 세 입	245	47	48	49	50	51
지 방 세						
세 외 수 입	154	30	30	31	31	32
경상적세외수입						
임시적세외수입	154	30	30	31	31	32
이 전 재 원						
지 방 교 부 세						
조 정 교 부 금						
국 고 보 조 금						
시 비 보 조 금						
보전수입등맞내부거래	91	17	18	18	19	19
II. 경상지출	68	13	13	13	14	15
행 정 운 영 비						
인 력 운 영 비						
기 본 경 비						
재 무 활 동	68	13	13	13	14	15
내 부 거 래 지 출	32	6	6	6	7	7
보 전 지 출	36	7	7	7	7	8
예 비 비						
III. 투자가용재원 (I-II)	177	34	35	36	36	36
IV. 투자수요	177	34	35	36	36	36
V. 부족재원 (IV-III)						
지 방 채						
(채무부담행위)						
(민자 등)						
VI. 재정규모 (I+V)	245	47	48	49	50	51

라-⑧. 재난관리기금

(단위:백만원)

연도별 구 분	합 계	발 전 계 획				
	계	2017	2018	2019	2020	2021
I. 세 입	16,036	2,807	3,007	3,207	3,407	3,608
지 방 세						
세 외 수 입	229	44	45	46	47	47
경상적세외수입	229	44	45	46	47	47
임시적세외수입						
이 전 재 원						
지 방 교 부 세						
조 정 교 부 금						
국 고 보 조 금						
시 비 보 조 금						
보전수입등맞내부거래	15,807	2,763	2,962	3,161	3,360	3,561
II. 경상지출	15,145	2,632	2,830	3,029	3,227	3,427
행 정 운 영 비						
인 력 운 영 비						
기 본 경 비						
재 무 활 동	15,145	2,632	2,830	3,029	3,227	3,427
내부거래지출						
보 전 지 출	15,145	2,632	2,830	3,029	3,227	3,427
예 비 비						
III. 투자가용재원 (I-II)	891	175	177	178	180	181
IV. 투자수요	891	175	177	178	180	181
V. 부족재원 (IV-III)						
지 방 채						
(채무부담행위)						
(민자 등)						
VI. 재정규모 (I+V)	16,036	2,807	3,007	3,207	3,407	3,608

라-⑨. 녹지기금금

(단위:백만원)

연도별 구 분	합 계	발 전 계 획				
	계	2017	2018	2019	2020	2021
I. 세 입	120	24	24	24	24	24
지 방 세						
세 외 수 입	5	1	1	1	1	1
경상적세외수입						
임시적세외수입	5	1	1	1	1	1
이 전 재 원						
지 방 교 부 세						
조 정 교 부 금						
국 고 보 조 금						
시 비 보 조 금						
보전수입등맞내부거래	115	23	23	23	23	23
II. 경상지출	120	24	24	24	24	24
행 정 운 영 비						
인 력 운 영 비						
기 본 경 비						
재 무 활 동	120	24	24	24	24	24
내부거래지출	120	24	24	24	24	24
보 전 지 출						
예 비 비						
III. 투자가용재원 (I-II)						
IV. 투자수요						
V. 부족재원 (IV-III)						
지 방 채						
(채무부담행위)						
(민자 등)						
VI. 재정규모 (I+V)	120	24	24	24	24	24

라-⑩. 청사건립기금

(단위:백만원)

연도별 구 분	합 계	발 전 계 획				
	계	2017	2018	2019	2020	2021
I. 세 입	15,228	3,044	3,046	3,046	3,046	3,046
지 방 세						
세 외 수 입						
경상적세외수입						
임시적세외수입						
이 전 재 원						
지 방 교 부 세						
조 정 교 부 금						
국 고 보 조 금						
시 비 보 조 금						
보전수입등맞내부거래	15,228	3,044	3,046	3,046	3,046	3,046
II. 경상지출	15,228	3,044	3,046	3,046	3,046	3,046
행 정 운 영 비						
인 력 운 영 비						
기 본 경 비						
재 무 활 동	15,228	3,044	3,046	3,046	3,046	3,046
내부거래지출	15,228	3,044	3,046	3,046	3,046	3,046
보 전 지 출						
예 비 비						
III. 투자가용재원 (I-II)						
IV. 투자수요						
V. 부족재원 (IV-III)						
지 방 채						
(채무부담행위)						
(민자 등)						
VI. 재정규모 (I+V)	15,228	3,044	3,046	3,046	3,046	3,046

라-⑪. 주차장조성기금

(단위:백만원)

연도별 구 분	합 계	발 전 계 획				
	계	2017	2018	2019	2020	2021
I. 세 입	13,764	2,857	1,667	2,373	3,080	3,787
지 방 세						
세 외 수 입	99	20	10	16	23	30
경상적세외수입	99	20	10	16	23	30
임시적세외수입						
이 전 재 원						
지 방 교 부 세						
조 정 교 부 금						
국 고 보 조 금						
시 비 보 조 금						
보전수입등맞내부거래	13,665	2,837	1,657	2,357	3,057	3,757
II. 경상지출	8,784	977	1,167	1,573	2,280	2,787
행 정 운 영 비						
인 력 운 영 비						
기 본 경 비						
재 무 활 동	8,784	977	1,167	1,573	2,280	2,787
내부거래지출						
보 전 지 출	8,784	977	1,167	1,573	2,280	2,787
예 비 비						
III. 투자가용재원 (I-II)	4,980	1,880	500	800	800	1,000
IV. 투자수요	4,980	1,880	500	800	800	1,000
V. 부족재원 (IV-III)						
지 방 채						
(채무부담행위)						
(민자 등)						
VI. 재정규모 (I+V)	13,764	2,857	1,667	2,373	3,080	3,787

3

통합재정수지

가. 통합재정수지

(단위:백만원)

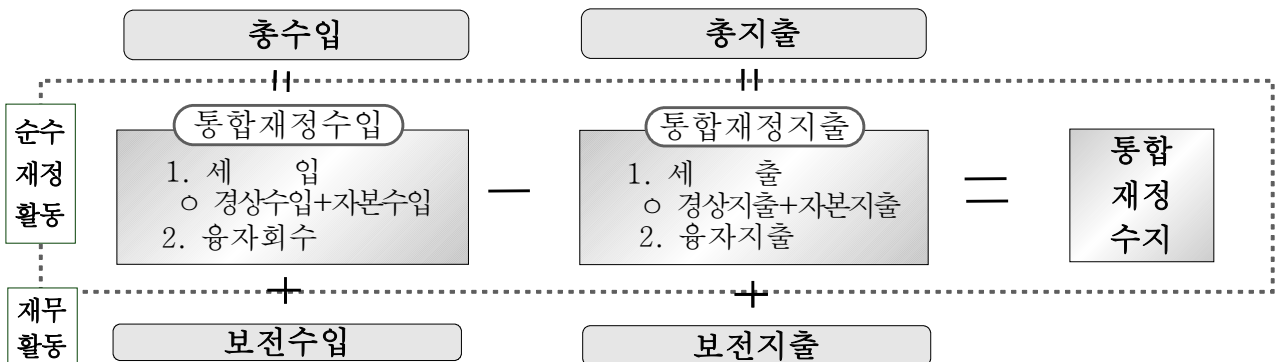
구분	2014년	2015년	2016년	중 기 전 망				
	(최종예산)	(최종예산)	(당초예산)	2017년	2018년	2019년	2020년	2021년
①통합재정규모	303,754	308,635	279,421	341,878	347,062	351,695	355,972	364,423
②총 수입	305,242	311,665	281,291	345,318	351,665	356,203	361,484	368,566
③총 지출	302,744	306,605	278,401	341,528	346,712	351,346	356,623	364,074
④용자지출(a)	1,100	2,060	1,050	410	410	410	410	410
⑤용자회수(b)	90	30	30	60	60	61	61	61
⑥순용자(c=a-b)	1,010	2,030	1,020	350	350	349	349	349
통합재정수지	1,488	3,030	1,870	3,440	4,803	4,508	4,512	4,143

나. 통합재정 개념

○ 최근 3년간의 통합재정수지를 기초로 향후 5년간의 수지 전망

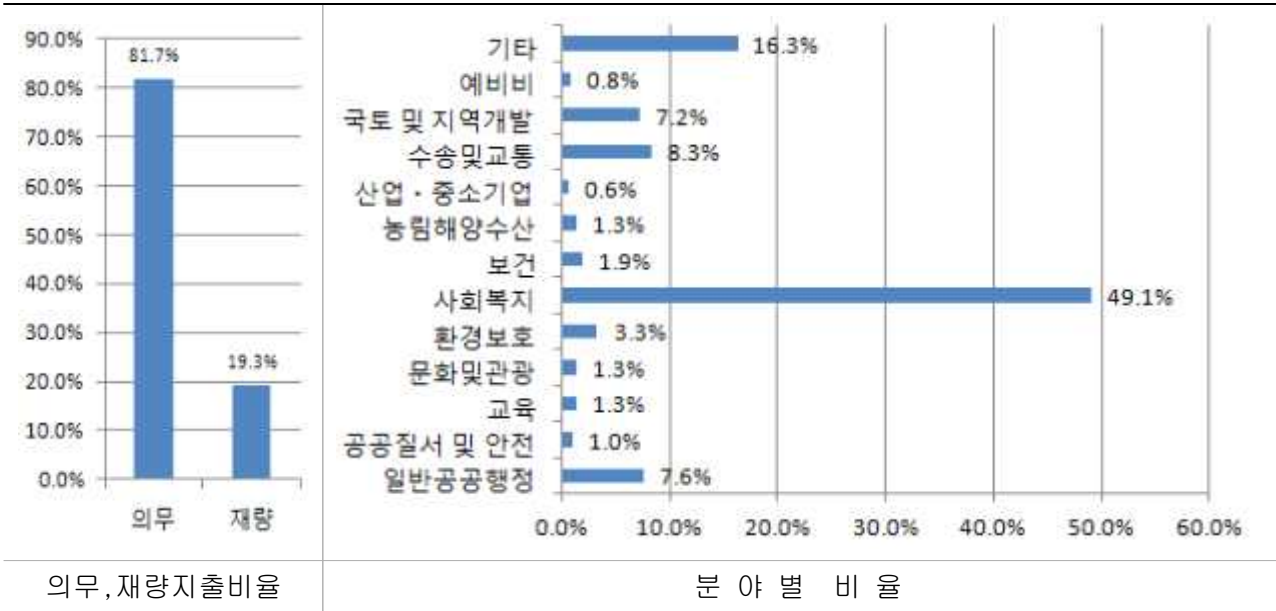
- (개념) 일반회계, 특별회계, 기금을 포함한 자치단체의 1년간 순수한 재정활동으로 순 수입에서 순 지출을 뺀 금액
- (산정식) 순수입 - {순지출 + 순용자(용자지출-용자회수)}
- (산정방법) 통합재정수지 산정 각 항목의 최근 3년간 추세 및 계획 기간 중 세입·세출 전망치 등을 반영하여 작성

다. 통합재정 수지 산정 체계도



II. 분야별 정책방향 및 투자계획

1 총괄



(단위 : 백만원, %)

분야	연도별 투자계획							구성비율
	2017	2018	2019	2020	2021	계		
계	예산액	372,380	378,015	383,319	389,570	397,622	1,920,906	100
	의무	302,421	306,432	314,700	318,602	326,347	1,568,502	
	재량	69,959	71,583	68,619	70,968	71,275	352,404	
일반공공행정	예산액	27,464	30,567	30,003	28,693	29,051	145,778	7.6
	의무	7,980	9,487	8,783	8,922	9,182	44,354	
	재량	19,484	21,080	21,220	19,771	19,869	101,424	
공공질서 및 안전	예산액	3,545	3,753	3,960	4,168	4,377	19,803	1
	의무	3,240	3,445	3,649	3,854	4,060	18,248	
	재량	305	308	311	314	317	1,555	
교육	사업비	4,924	4,973	5,024	5,075	5,126	25,122	1.3
	의무	3,945	3,984	4,024	4,065	4,105	20,123	
	재량	979	989	1,000	1,010	1,021	4,999	

(단위 : 백만원, %)

분 야		연도별 투자계획						구 성 비 율
		2017	2018	2019	2020	2021	계	
문 화 및 관 광	예산액	5,278	4,447	4,516	5,487	6,095	25,823	1.3
	의 무	1,212	315	317	1,220	1,780	4,844	
	재 량	4,066	4,132	4,199	4,267	4,315	20,979	
환 경 보 호	예산액	12,650	12,289	12,436	12,700	12,790	62,865	3.3
	의 무	11,755	11,391	11,534	11,794	11,880	58,354	
	재 량	895	898	902	906	910	4,511	
사 회 복 지	예산액	179,675	181,781	187,219	192,149	200,329	941,153	49.1
	의 무	173,457	175,485	180,840	185,688	193,784	909,254	
	재 량	6,218	6,296	6,379	6,461	6,545	31,899	
보 건	예산액	7,182	7,377	7,454	7,594	7,677	37,284	1.9
	의 무	6,180	6,356	6,412	6,532	6,594	32,074	
	재 량	1,002	1,021	1,042	1,062	1,083	5,210	
농 립 해 양 수 산	예산액	5,410	5,076	4,934	4,991	5,301	25,712	1.3
	의 무	4,616	4,273	4,121	4,169	4,469	21,648	
	재 량	794	803	813	822	832	4,064	
산 업 · 중 소 기 업	예산액	2,798	2,959	4,762	265	268	11,052	0.6
	의 무	821	80	81	82	83	1,147	
	재 량	1,977	2,879	4,681	183	185	9,905	
수 송 및 교 통	예산액	29,748	31,649	32,960	33,320	31,482	159,159	8.3
	의 무	22,350	24,866	23,213	23,262	23,833	117,524	
	재 량	7,398	6,783	9,747	10,058	7,649	41,635	
국 지 보 호 개 및 말	예산액	31,113	28,367	24,533	28,349	26,732	139,094	7.2
	의 무	9,425	7,225	11,562	7,693	3,785	39,690	
	재 량	21,688	21,142	12,971	20,656	22,947	99,404	
예 비 비	예산액	2,900	2,926	2,952	2,979	3,006	14,763	0.8
	의 무	2,900	2,926	2,952	2,979	3,006	14,763	
	재 량							
기 타	예산액	59,693	61,851	62,566	63,800	65,388	313,298	16.3
	의 무	54,540	56,599	57,212	58,342	59,786	286,479	
	재 량	5,153	5,252	5,354	5,458	5,602	26,819	

일반공공행정분야

정책 및
투자방향

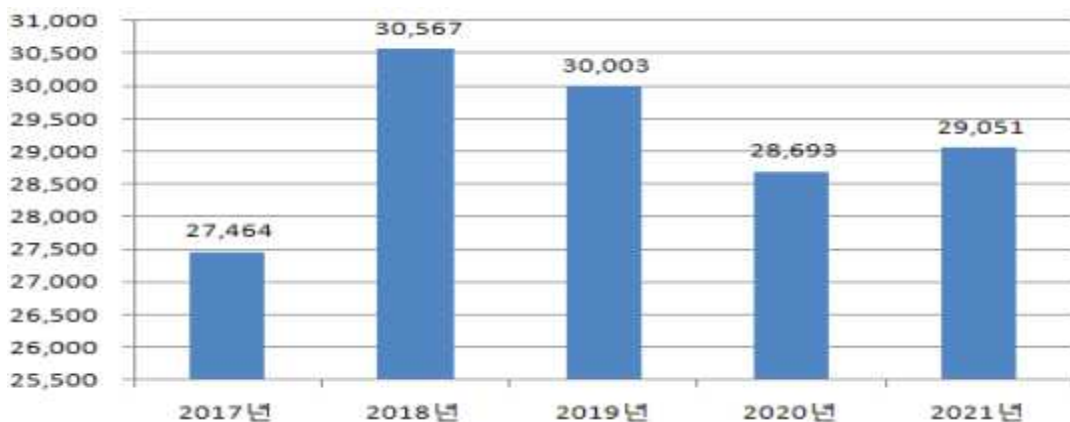
- 통합과 섬김으로 희망 대덕건설을 위한 미래설계
- 재원의 합리적 배분과 계획적 투자로 재정운용의 효율성 증대
- 성과창출 시스템 중심으로 효율성 높은 내부행정 관리
- “소통 제1의 도시 건설” SNS 기반구축, 활성화

주요 사업

- 청사확충(신탄진동 동청사 부지매입)
- 스마트 3.0 구정 실현
- 구민역량 강화 대덕아카데미 추진
- 납세자 중심의 편의세정 운영
- 발로 뛰는 현장 소통행정
- 발탁행정 고품격 민원서비스 실현

(단위:백만원)

분야 · 부문	연도별 투자계획					
	소계	2017	2018	2019	2020	2021
일반공공행정	145,778	27,464	30,567	30,003	28,693	29,051
입법 및 선거 관리	4,781	691	2,114	618	627	731
지방행정 · 재정지원	6,207	795	810	1,504	1,534	1,564
재정 · 금융	74,614	14,920	14,943	14,929	14,917	14,905
일반행정	60,176	11,058	12,700	12,952	11,615	11,851



공공질서 및 안전분야

정책 및 투자방향

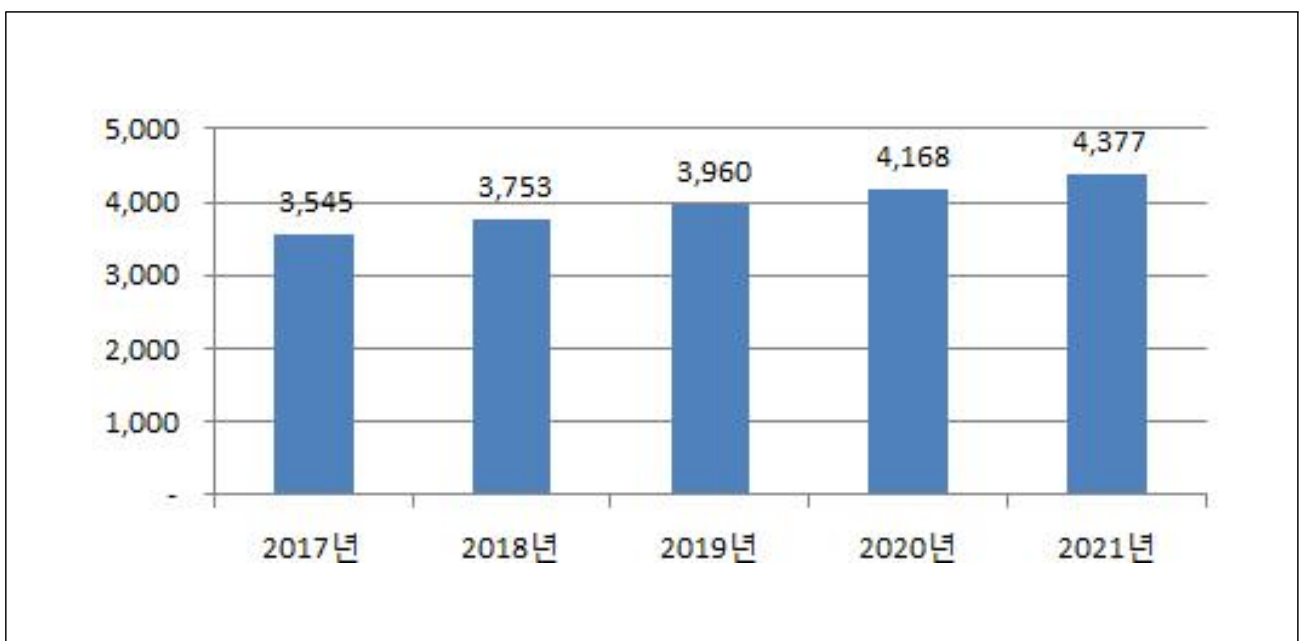
- 선제적 재난대응 관리를 통한 피해 없는 안전 대덕 건설
- 선진형 안전관리 체계구축과 사전 재난대응 능력 향상
- 민방위교육 역량강화로 통합방위태세 확립
- 안전문화 확산을 통한 민·관 참여형 재난대응체계 확립

주요 사업

- 을지훈련 및 국가재난대응종합훈련
- 자연재난 사전대비 및 대응
- 공공시설 응급복구·조치 및 안전진단
- 재난관리기금 조성
- 선진재해관리시스템 구축
- 주민“생활안전체험교육” 및 “찾아가는 주민 생활안전 문화교육

(단위:백만원)

분야 · 부문	연도별 투자계획					
	소계	2017	2018	2019	2020	2021
공공질서 및 안전	19,803	3,545	3,753	3,960	4,168	4,377
재난방재 · 민방위	19,803	3,545	3,753	3,960	4,168	4,377



교육 및 문화·관광분야

정책 및

투자방향

- 세대·계층별 맞춤형 평생학습 구현
- 축제운영 내실화 및 고품격 문화행사 추진
- 문화관광 콘텐츠 및 친환경 관광 인프라 활성화
- 전통과 현대의 조화로운 격조 있는 문화도시 조성

주요 사업

- 평생학습도시 인프라 구축
- 고객지향적인 도서관 운영
- 금강 로하스축제, 동춘당 문화제
- 대청호마라톤대회
- 구민건강증진 생활체육지원
- 문화재 종합관리 체제 구축

(단위:백만원)

분야 · 부문	연도별 투자계획					
	소계	2017	2018	2019	2020	2021
교육	25,122	4,924	4,973	5,024	5,075	5,126
유아 및 초·중·등 교육	20,133	3,947	3,986	4,026	4,067	4,107
평생 · 직업 교육	4,989	977	987	998	1,008	1,019
문화 및 관광	25,823	5,278	4,447	4,516	5,487	6,095
문화 예술	13,004	2,535	2,568	2,600	2,634	2,667
관광	73	14	14	15	15	15
체육	10,746	2,341	1,469	1,497	2,426	3,013
문화재	2,000	388	396	404	412	400



환경보호분야

정책 및 투자방향

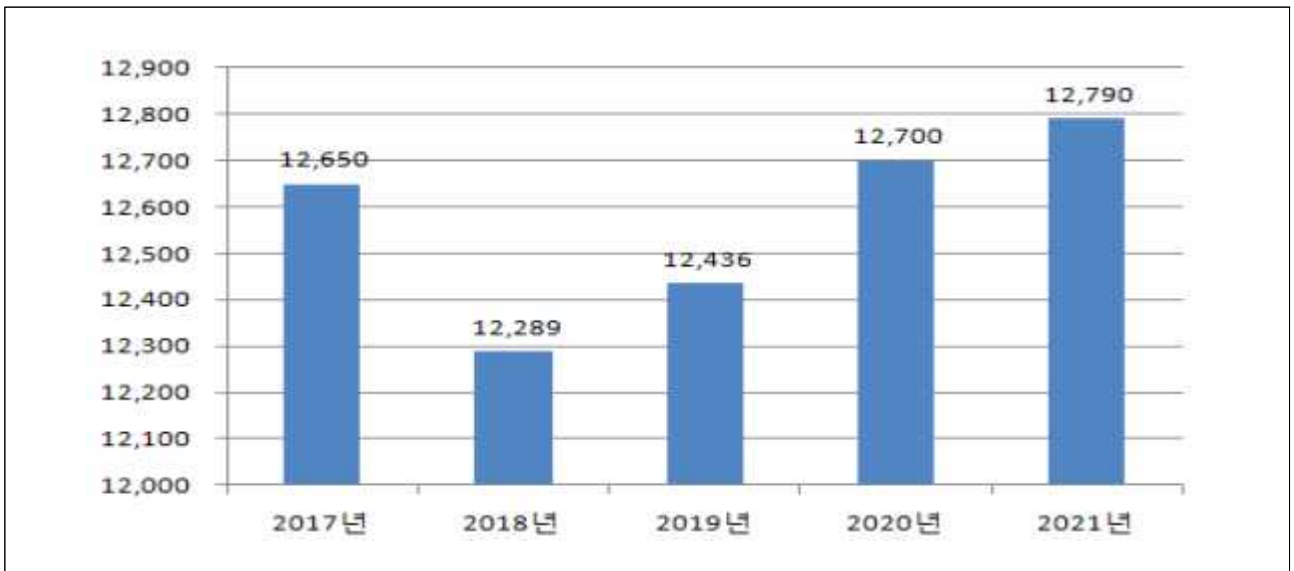
- 자연과 산업이 공존하는 친환경 대덕 조성
- 민관파트너십 강화로 주민과 소통하는 환경행정 구현
- 현장 중심의 발로 뛰는 생활밀착형 환경관리체계 구축
- 환경오염 사전예방 및 대응능력 강화

주요 사업

- 생활폐기물 수집운반 대행
- 음식물류 폐기물 위탁
- 자원재활용 위탁
- 먹는물 안전성 확보
- 대기오염원 사전예방
- 청정한 대기환경 환경정책 지원

(단위:백만원)

분야 · 부문	연도별 투자계획					
	소계	2017	2018	2019	2020	2021
환경보호	62,865	12,650	12,289	12,436	12,700	12,790
상하수도 · 수질	5,885	1,159	1,168	1,177	1,186	1,195
폐기물	54,837	11,078	10,700	10,831	11,078	11,150
대기	652	125	128	130	133	136
환경보호일반	1,491	288	293	298	303	309



사회복지분야

정책 및 투자방향

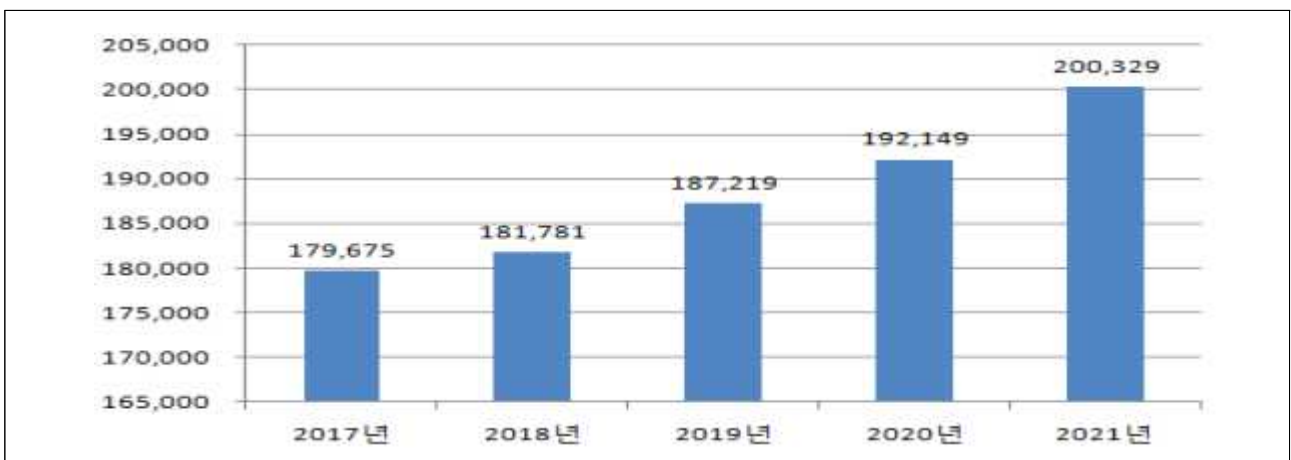
- 복지사각 지대 해소, 촘촘한 사회안전망 구축을 위한 洞복지허브화
- 수요자별 욕구에 맞는 맞춤형 사회복지서비스 제공
- 저출산고령화시대 위기 극복을 위한 여성·아동 투자 확대
- 노인·장애인 취약계층 생활안정 지원 및 사회참여 기회 확대
- 다문화가족, 미혼모, 한부모가족 등에 대한 사회통합지원 강화

주요 사업

- 기초생활보장지원 (생계비, 긴급복지 지원 등)
- 복지자원 서비스연계 (희망복지지원 등)
- 사회복지시설 운영 지원 및 기능보강
- 장애인, 노인 활동 지원
- 여성친화도시 기반 구축
- 유아, 아동, 청소년 활동지원
- 첫째아 출산장려금 지원
- 다문화, 한부모 등 취약계층 지원

(단위:백만원)

분야 · 부문	연도별 투자계획					
	소계	2017	2018	2019	2020	2021
사 회 복 지	941,153	179,675	181,781	187,219	192,149	200,329
기 초 생 활 보 장	185,475	34,795	36,163	37,261	37,613	39,643
취 약 계 층 지 원	172,784	32,926	33,730	34,527	35,371	36,230
보육·가족 및 여성	247,652	46,535	48,045	48,896	52,190	51,986
노 인 · 청 소 년	280,752	51,235	52,358	56,345	57,725	63,089
노 동	6,623	1,288	1,306	1,324	1,343	1,362
보 훈	3,215	627	635	643	651	659
사 회 복 지 일 반	44,652	12,269	9,544	8,223	7,256	7,360



보건 분야

정책 및 투자방향

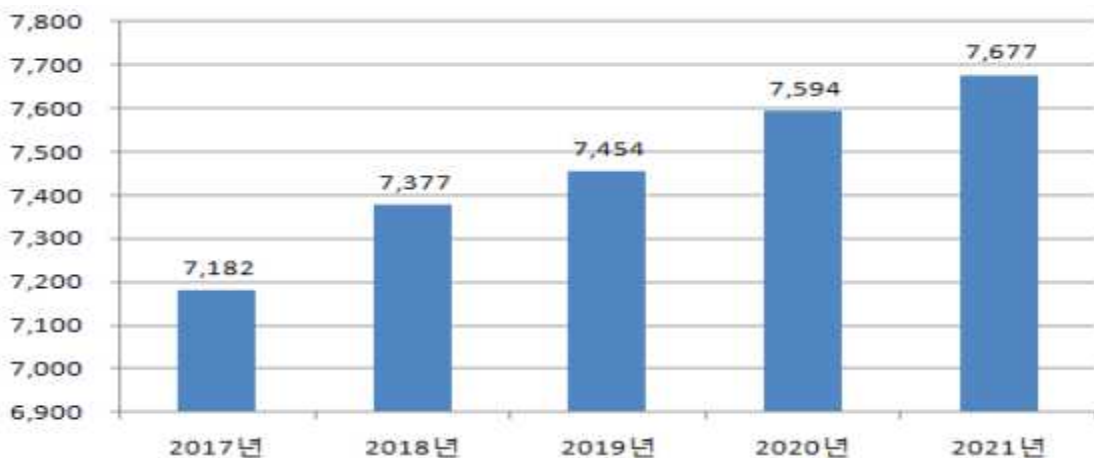
- 건강영역별, 생애주기별 맞춤형 건강 통합서비스 제공
- 새로운 감염병 증대에 대비한 선제적 대응역량 강화
- 맞춤형 건강증진센터 운영, 주민감동 건강증진서비스 구현
- 질병예방 및 산모와 영유아를 위한 건강지원사업 확대
- 수준높은 음식문화 개선 및 식품 안전 관리체계 확립

주요 사업

- 효율적인 감염병 예방 및 의약업소 관리
- 통합건강증진사업(방문건강사업 등)
- 건강지원사업(희귀난치성질환, 정신보건사업 등)
- 맞춤형 건강증진센터 운영
- 진료관리사업(결핵관리사업 등)
- 보건 및 식품위생 안전관리

(단위:백만원)

분야 · 부문	연도별 투자계획					
	소계	2017	2018	2019	2020	2021
보건	37,284	7,182	7,377	7,454	7,594	7,677
보건 의료	34,364	6,606	6,797	6,870	7,006	7,085
식품 의약 안전	2,920	576	580	584	588	592



농림해양수산

정책 및 투자방향

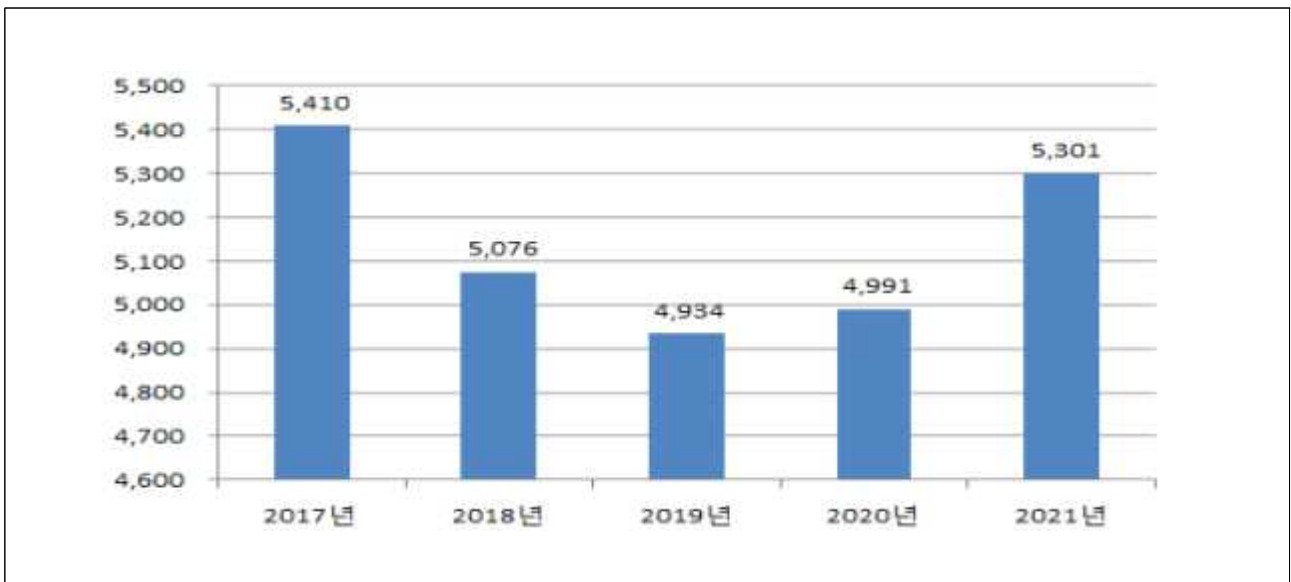
- 도시농업 저변확대 및 경관농업 활성화로 지역소득 증대
- 농업 경쟁력 강화를 통한 도농상생의 신 부가가치 창출
- 도심속 녹지공간 확충으로 자연과 함께하는 휴식공간 제공
- 지속적인 숲가꾸기 사업으로 산림휴양 문화 서비스 증대

주요 사업

- 도시농업, 경관농업 육성 지원
- 농업생산기반시설 정비사업
- 학교우유급식 및 유기질 비료 지원
- 가축질병예방관리사업
- 도시 숲 및 가로 녹지환경 조성
- 쾌적한 도시공원 조성
- 한촌어린이공원 정비사업
- 법동 소류지 여가녹지개선사업

(단위:백만원)

분야 · 부문	연도별 투자계획					
	소계	2017	2018	2019	2020	2021
농림해양수산	25,712	5,410	5,076	4,934	4,991	5,301
농업 · 농촌	9,217	2,183	1,812	1,631	1,651	1,940
임업 · 산촌	16,495	3,227	3,264	3,303	3,340	3,361



산업 중소기업 분야

정책 및 투자방향

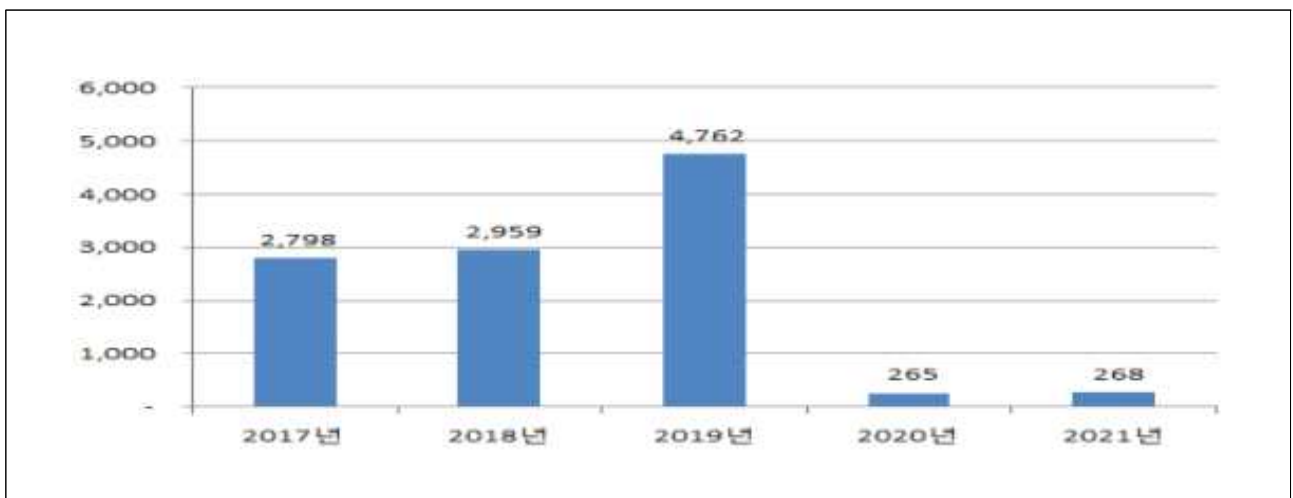
- 지속적이고 창의적인 일자리 창출로 고용 안정 유지
- 취약계층 및 청년실업 해소를 위한 안정적 일자리 제공
- 지역상권 육성 및 체계적인 기업지원으로 서민경제 안정
- 전통시장 및 특화거리 자립기반 조성으로 지역경제 활성화

주요 사업

- 사회적기업 지원 확대 및 일자리 창출
- 저소득층 실업대책 추진
- 중소기업 및 사회적 기업 육성
- 지역경제 활성화
- 생활물가관리
- 전통시장 활성화 지원
- 에너지 안전관리 강화
- 송촌동 상점가 주차환경개선사업

(단위:백만원)

분야 · 부문	연도별 투자계획					
	소계	2017	2018	2019	2020	2021
산업 · 중소기업	11,052	2,798	2,959	4,762	265	268
무역 및 투자유치	35	7	7	7	7	7
산업진흥 · 고도화	9,840	1,964	2,866	4,668	170	172
에너지 및 자원개발	1,177	827	86	87	88	89



수송 및 교통 분야

정책 및 투자방향

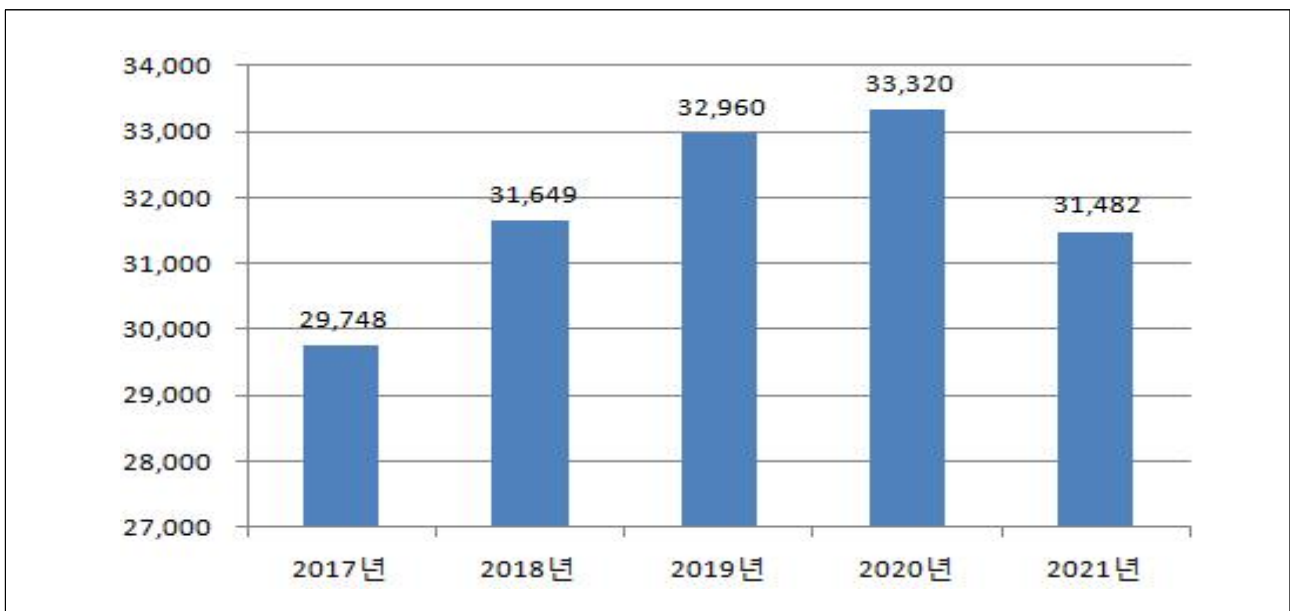
- 도시기반 시설인 도로망 확충으로 주민생활 편익 증진
- 효율적인 도로관리로 주민통행불편 해소 및 지역균형 발전
- 구민이 편안하고 안전한 도시조성을 위한 교통 인프라 조성
- 교통사고 Zero화를 위한 선진 교통문화운동 지속 추진

주요 사업

- 읍내동 소로2-읍내2호선 도로개설
- 읍내동 소로2-읍내3호선 도로개설
- 장동 고갯길 위험도로구조개선공사
- 덕암길 위험도로구조개선공사
- 어린이보호구역 개선사업
- 용호교 개량사업
- 공영주차장 조성
- 도로건설 및 도로시설 유지관리

(단위:백만원)

분야 · 부문	연도별 투자계획					
	소계	2017	2018	2019	2020	2021
수송 및 교통	159,159	29,748	31,649	32,960	33,320	31,482
도 로	30,578	5,420	6,860	7,621	6,927	3,750
대중교통, 물류등기타	128,581	24,328	24,789	25,339	26,393	27,732



국토 및 지역개발 분야

정책 및 투자방향

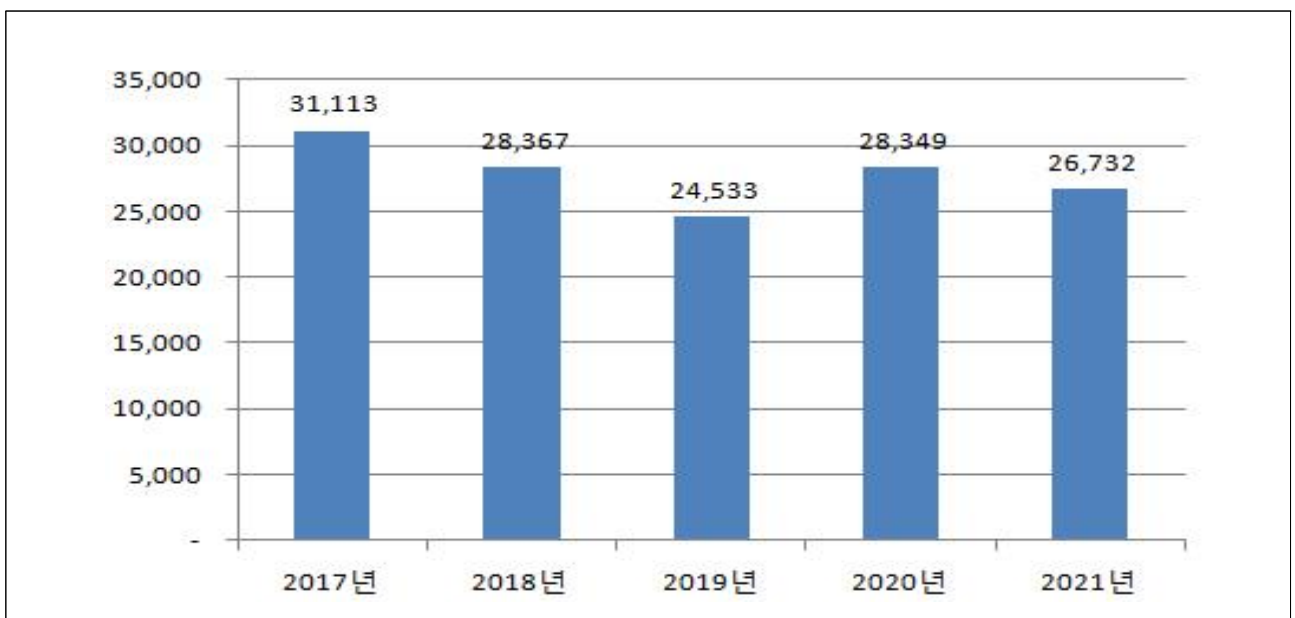
- 지역여건에 맞는 쾌적한 도시공간 창출로 살기좋은 명품도시 건설
- 주민의 기대와 희망을 담은 창조문화도시 조성
- 연속지구 도시개발사업 추진으로 새로운 성장동력 기반 확보
- 새로운 도시기능 정립, 지역특성을 살린 도시재생사업 추진

주요 사업

- 장동 (육골) 지구 주거환경개선사업
- 장동 (육골) 지구 새뜰마을사업
- 장동 처리분구 하수관거 정비사업
- 신탄진 재정비촉진지구 기반시설 설치
- 회덕동 취락지구 도시계획도로사업
- 상서평촌 재정비 촉진지구 기반시설 사업
- 용호동 침수위험지역 정비사업
- 신청사 건립기금 조성

(단위:백만원)

분야 · 부문	연도별 투자계획					
	소계	2017	2018	2019	2020	2021
국토 및 지역개발	139,094	31,113	28,367	24,533	28,349	26,732
수 자 원	27,368	6,818	6,156	3,367	3,398	7,629
지 역 및 도 시	111,726	24,295	22,211	21,166	24,951	19,103



주요 투자사업 계획

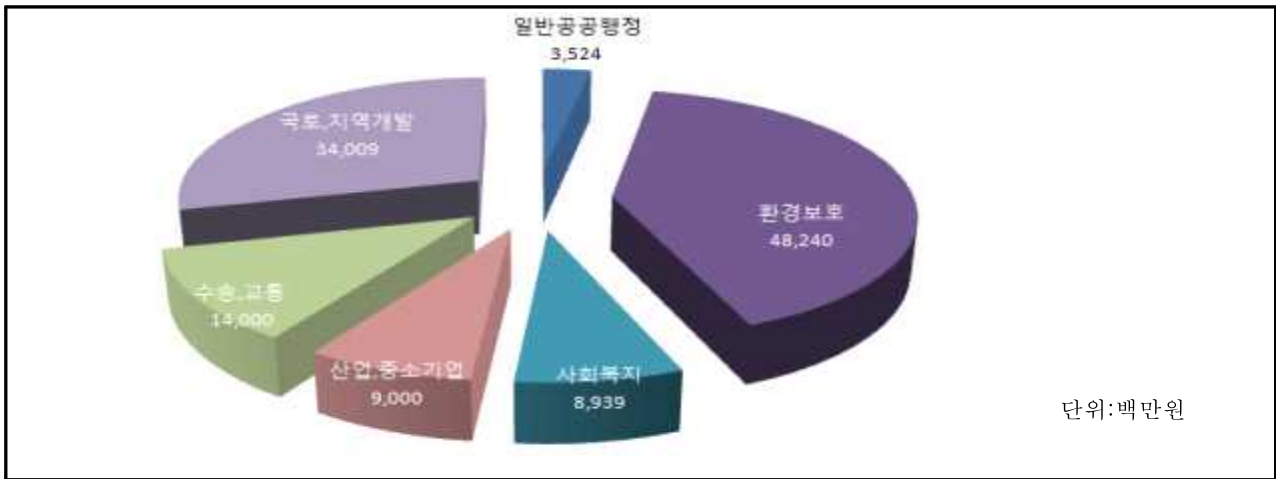
- I. 주요 투자사업 총괄
- II. 주요 투자사업 계획
 - 1. 분 야
 - 2. 투자재원 내역
- III. 주요 투자사업 조서
 - 1. 총 괄
 - 2. 투자사업 세부사업 계획서
 - 3. 투자사업 세부조서

I. 주요 투자사업 총괄

1 투자사업 구성비

가. 분야별 투자 배분은

- 일반공공행정 3.0%, 환경보호 41%, 사회복지 7.6%, 수송 및 교통 11.9%, 국토 및 지역개발 28.9%



▶ 2017~ 2021 투자사업 분야별 구성비 ◀

(단위 : 백만원, %)

구분	계	2017	2018	2019	2020	2021	구성비
합계	117,712	36,159	34,315	23,253	13,796	10,189	100
일반공공행정	3,524	98	1,596	1,642	94	94	3
교육							
문화 및 관광							
환경보호	48,240	9,794	9,399	9,511	9,741	9,795	41
사회복지	8,939	5,316	2,553	1,070			7.6
보건							
농림해양수산							
산업·중소기업	9,000	1,800	2,700	4,500			7.6
수송 및 교통	14,000	4,680	5,790	2,930	300	300	11.9
국토 및 지역개발	34,009	14,471	12,277	3,600	3,661		28.9
과학기술							
예비비							

※ 총사업비 10억원이상 투자사업

II. 주요 투자사업 계획

1 분 야

(단위:백만원)

분야별	사업 건수	총 사업비	기투자	중기 투자 계획						향후 투자
				계	2017	2018	2019	2020	2021	
계	21	186,660	68,693	117,712	36,159	34,315	23,253	13,796	10,189	255
일반공공행정	2	6,046	2,267	3,524	98	1,596	1,642	94	94	255
환경보호	3	48,240		48,240	9,794	9,399	9,511	9,741	9,795	
사회복지	1	8,939		8,939	5,316	2,553	1,070			
산업·중소기업	1	9,020	20	9,000	1,800	2,700	4,500			
수송및교통	7	25,737	11,737	14,000	4,680	5,790	2,930	300	300	
국토및지역개발	7	88,678	54,669	34,009	14,471	12,277	3600	3,661		

2 투자자원내역

(단위:백만원)

재원별	총사업비	기투자	연도별 투자계획						향후 투자
			계	2017	2018	2019	2020	2021	
계	186,660	68,693	117,712	36,159	34,315	23,253	13,796	10,189	255
일반국고	36,654	24,737	11,917	3,834	4,515	1,800	1,768		
지특보조	14,681	8,819	5,862	2,098	2,814	650	150	150	
기금보조	5,400		5,400	1,080	1,620	2,700			
시비	60,721	29,045	31,676	14,907	10,341	4,360	1,918	150	
구비	69,204	6,092	62,857	14,240	15,025	13,743	9,960	9,889	255
지방채									

Ⅲ. 주요 투자사업 조서

1 총괄

(단위:백만원)

연번	분 야 별	사업 건수	총사업비	기투자	2017년 사업비	비 고
계		21	186,660	68,693	36,159	
1	일반공공행정	2	6,046	2,267	98	
2	환경보호	3	48,240		9,794	
3	사회복지	1	8,939		5,316	
4	산업·중소기업	1	9,020	20	1,800	
5	수송 및 교통	7	25,737	11,737	4,680	
6	국토 및 지역개발	7	88,678	54,669	14,471	

2

투자사업 세부사업 계획서

□ 일반회계 + 특별회계 + 기금

분야·부문·정책·단위· 세부사업	사업개요	국가 계획	투자 심사	지방 채	BTL	의무지출			재원	총사업비	기투자	연도별 투자 계획					향 후	
						법 정	보 조	이 자				소 계	2017	2018	2019	2020		2021
합 계 (21개 사업)									계	186,660	68,693	117,712	36,159	34,315	23,253	13,796	10,189	255
									의무	169,795	66,426	103,369	28,865	30,166	20,541	13,702	10,095	
									재량	16,865	2,267	14,343	7,294	4,148	2,712	94	94	225
									국고보조금	36,654	24,737	11,917	3,834	4,515	1,800	1,768		
									지특보조금	14,681	8,819	5,862	2,098	2,814	650	150	150	
									기금보조금	5,400		5,400	1,080	1,620	2,700			
									시도비	60,721	29,045	31,676	14,907	10,341	4,360	1,918	150	
									시군구비	69,204	6,092	62,857	14,240	15,025	13,743	9,960	9,889	255
일반공공행정									6,046	2,267	3,524	98	1,596	1,642	94	94	255	
일반행정									6,046	2,267	3,524	98	1,596	1,642	94	94	255	
지방행정역량강화									6,046	2,267	3,524	98	1,596	1,642	94	94	255	
동청사 확충									6,046	2,267	3,524	98	1,596	1,642	94	94	255	
신탄진 동청사 부지매입	연면적 2,067㎡ (2005~2024)		N	N	N	N	Y	N	계	2,999	2,267	477	98	96	95	94	94	255
									재량	2,999	2,267	477	98	96	95	94	94	255
									시도비	181	181							
									시군구비	2,818	2,086	477	98	96	95	94	94	255

분야·부문·정책·단위 ·세부사업	사업개요	국가 계획	투자 심사	지방 채	BTL	의무지출			재원	총사업비	기투자	연도별 투자 계획					향 후	
						법 정	보 조	이 자				소 계	2017	2018	2019	2020		2021
회덕동 동청사 신축	연면적 1,600㎡ (2018~2019)		Y	N	N	N	N	N	계	3,047		3,047		1,500	1,547			
									채량	3,047		3,047		1,500	1,547			
									시군구비	3,047		3,047		1,500	1,547			
환경보호									48,240		48,240	9,794	9,399	9,511	9,741	9,795		
폐기물									48,240		48,240	9,794	9,399	9,511	9,741	9,795		
폐기물감량 및 자원화									48,240		48,240	9,794	9,399	9,511	9,741	9,795		
생활폐기물 관리									35,973		35,973	7,369	6,956	7,058	7,263	7,317		
생활폐기물 수집·운반 대행사업	연 38,233톤 (2017~2021)		N	N	N	Y	N	N	계	35,973		35,973	7,369	6,956	7,058	7,263	7,317	
									의무	35,973		35,973	7,369	6,956	7,058	7,263	7,317	
									시군구비	35,973		35,973	7,369	6,956	7,058	7,263	7,317	
자원 재활용 관리									12,267		12,267	2,425	2,443	2,443	2,478	2,478		
음식물류폐기물 위탁사업	연 18,250톤 (2017~2021)		N	N	N	Y	N	N	계	7,060		7,060	1,390	1,408	1,408	1,427	1,427	
									의무	7,060		7,060	1,390	1,408	1,408	1,427	1,427	
									시군구비	7,060		7,060	1,390	1,408	1,408	1,427	1,427	

분야·부문·정책·단위·세 부사업	사업개요	국가 계획	투자 심사	지 방 채	BTL	의무지출			재원	총사업비	기투자	연도별 투자 계획					향 후
						법 정	보 조	이 자				소 계	2017	2018	2019	2020	
자원재활용 위탁사업	연 7,000톤 (2017~2021)		N	N	N	Y	N	N	계	5,207		5,207	1,035	1,035	1,035	1,051	1,051
									의무	5,207		5,207	1,035	1,035	1,035	1,051	1,051
									시군구비	5,207		5,207	1,035	1,035	1,035	1,051	1,051
사회복지									8,939		8,939	5,316	2,553	1,070			
사회복지일반									8,939		8,939	5,316	2,553	1,070			
중합사회복지서비스 지원									8,939		8,939	5,316	2,553	1,070			
사회복지서비스 증진									8,939		8,939	5,316	2,553	1,070			
오정 지역 종합 사회 복지관건립	연면적 1674㎡ 지상3, 지하1층 (2017~2019)		Y	N	N	N	Y	N	계	8,939		8,939	5,316	2,553	1,070		
									의무	8,939		8,939	5,316	2,553	1,070		
									시도비	8,939		8,939	5,316	2,553	1,070		
산업·중소기업									9,020	20	9,000	1,800	2,700	4,500			
산업진흥·고도화									9,020	20	9,000	1,800	2,700	4,500			
지역산업진흥									9,020	20	9,000	1,800	2,700	4,500			
활기찬 지역경제 육성									9,020	20	9,000	1,800	2,700	4,500			
송촌동상점가 주차환경개선사업	3층 주차면수 143면 (2017~2019)		Y	N	N	N	Y	N	계	9,020	20	9,000	1,800	2,700	4,500		
									의무	9,020	20	9,000	1,800	2,700	4,500		
									기금보조금	5,400		5,400	1,080	1,620	2,700		
									시군구비	1,350		1,350	270	405	675		
									시도비	2,270	20	2,250	450	675	1,125		

분야·부문·정책·단위·세부사업	사업개요	국가계획	투자심사	지방채	BTL	의무지출			재원	총사업비	기투자	연도별투자계획					향후	
						법정	보조	이자				소계	2017	2018	2019	2020		2021
수송및교통									25,737	11,737	14,000	4,680	5,790	2,930	300	300		
도로									13,020	2,300	13,020	2,600	5,490	2,630				
과적한 도로환경 개선									13,020	2,300	13,020	2,600	5,490	2,630				
편리한 도로 확충									13,020	2,300	13,020	2,600	5,490	2,630				
소로2-읍내2호선 도로개설	L=140m, B=8m (2018)		N	N	N	N	Y	N	계	1,370	1,370	1,370						
									의무	1,370	1,370	1,370						
									시도비	685	685	685						
									시군구비	685	685	685						
소로2-읍내3호선 도로개설	L=279m, B=8m (2018~2019)		Y	N	N	N	Y	N	계	2,650	2,650	1,320	1,330					
									의무	2,650	2,650	1,320	1,330					
									시도비	1,325	1,325	660	665					
									시군구비	1,325	1,325	660	665					
장동 고갯길 위험 도로 구조개선공사	도로개설 L=1.2km, B=8m→12m (2014~2017)		Y	N	N	N	Y	N	계	4,000	2,300	1,700	1,700					
									의무	4,000	2,300	1,700	1,700					
									지특보조금	2,000	1,000	1,000	1,000					
									시군구비	2,000	1,300	700	700					

분야·부문·정책·단위·세부사업	사업개요	국가계획	투자심사	지방채	BTL	의무지출			재원	총사업비	기투자	연도별투자계획					향후	
						법정	보조	이자				소계	2017	2018	2019	2020		2021
덕암길 위험도로 구조개선공사	도로개설 L=1.1km, B=8m→12m (2018~2019)		Y	N	N	N	Y	N	계	2,000		2,000		1,000	1,000			
									의무	2,000		2,000		1,000	1,000			
									지특보조금	1,000		1,000		500	500			
									시군구비	1,000		1,000		500	500			
용호교 개량사업	교량 개량 B=15m, L=40m (2017~2019)		Y	N	N	N	Y	N	계	3,000		3,000	900	1,800	300			
									의무	3,000		3,000	900	1,800	300			
									국고보조금	1,000		1,000	300	600	100			
									시도비	1,000		1,000	300	600	100			
									시군구비	1,000		1,000	300	600	100			
대중교통·물류등기타									12,717	9,437	3,280	2,080	2,080	300	300	300		
교통행정 개선									10,837	9,437	1,400	200	300	300	300	300		
교통안전 확보									10,837	9,437	1,400	200	300	300	300	300		
어린이보호구역 개선	총 12개소 (17년도 2개소) (2017~2021)	Y 행정 자치 부	N	N	N	N	Y	N	계	10,837	9,437	1,400	200	300	300	300	300	
									의무	10,837	9,437	1,400	200	300	300	300	300	
									지특보조금	5,419	4,719	700	100	150	150	150	150	
									시도비	5,419	4,718	700	100	150	150	150	150	

분야·부문·정책·단위·세부사업	사업개요	국가계획	투자심사	지방채	BT	의무지출			재원	총사업비	기투자	연도별투자계획					향후																													
						법정	보조	이자				소계	2017	2018	2019	2020		2021																												
선진 주차문화 조성												1,880	1,880	1,800																																
																				주차시설 확충	주차장 조성 45면 (2017)	N	N	N	N	N	N	N	N	계	1,880	1,880	1,800													
																																							제량	1,880	1,880	1,880				
																																							시군구비	1,880	1,880	1,880				
국토및지역개발									88,678	54,669	34,009	14,471	12,277	3,600	3,661																															
수자원									6,021	1,667	4,354	2,613	1,741																																	
하수도 관리									6,021	1,667	4,354	2,613	1,741																																	
하수시설 정비									6,021	1,667	4,354	2,613	1,741																																	
장동 처리분구 하수관거 정비사업	하수관로 설치 L=9.6km (2016~2019)		Y	N	N	N	Y	N				6,021	1,667	4,354	2,613	1,741																														
																					계	6,021	1,667	4,354	2,613	1,741																				
																					의무	6,021	1,667	4,354	2,613	1,741																				
																					국고보조금	1,806	500	1,306	784	522																				
시도비	4,215	1,167	3,048	1,829	1,219																																									

분야·부문·정책·단위·세부사업	사업개요	국가계획	투자심사	지방채	BTL	의무지출			재원	총사업비	기투자	연도별투자계획					향후	
						법정	보조	이자				소계	2017	2018	2019	2020		2021
지역맞도시									82,657	53,002	29,655	11,858	10,536	3,600	3,661			
지속가능한 도시개발									46,313	34,322	11,991	7,315	4,351	200	125			
주거환경개선사업									43,713	34,322	9,391	4,715	4,351	200	125			
신탄진 재정비촉진지구 기반시설 설치사업	도로4개노선, 보행육교1개소, 어린이공원1개소 (2011~2020)	Y	N	N	N	Y	N	계	32,819	28,844	3,975	3,100	550	200	125			
								의무	32,819	28,844	3,975	3,100	550	200	125			
								국고보조금	17,079	16,529	550	550						
								시도비	14,966	11,866	3,100	2,550	550					
								시군구비	774	449	325			200	125			
장동(옥골)지구 주거환경개선사업	도로, 주차장, 공원조성 등 (2015~2018)	Y	N	N	N	Y	N	계	6,911	3,920	2,991	636	2,355					
								의무	6,911	3,920	2,991	636	2,355					
								지특보조금	3,455	1,960	1,495	318	1,177					
								시도비	1,728	980	748	159	589					
								시군구비	1,728	980	748	159	589					
장동 옥골지구 새뜰마을 사업	안전사업, 인프라 구축, 일자리, 집수리사업 등 (2015~2018)	Y	N	N	N	Y	N	계	3,983	1,558	2,454	979	1446					
								의무	3,983	1,558	2,425	979	1446					
								지특보조금	2,807	1,140	1,667	680	987					
								시도비	353	125	228	90	138					
								시군구비	823	293	530	209	321					

분야·부문·정책·단위 ·세부사업	사업개요	국가 계획	투자 심사	지방 채	BTL	의무지출			재원	총사업비	기투자	연도별 투자 계획					향후	
						법 정	보 조	이 자				소 계	2017	2018	2019	2020		2021
	주한미군공여구역 주변정비사업									2,600		2,600	2,600					
										계	2,600	2,600	2,600					
	회덕동 취락지구 도시계획도로사 업		Y	N	N	N	Y	N		의무	2,600	2,600	2,600					
	새뜸지구 등 4개노선 (2017)									국고보조금	1,300	1,300	1,300					
										시도비	650	650	650					
										시군구비	650	650	650					
	미래지향적 도시건설										34,844	18,680	16,164	3,643	5,585	3,400	3,536	
	도로기반시설사업										34,844	18,680	16,164	3,643	5,585	3,400	3,536	
										계	34,844	18,680	16,164	3,643	5,585	3,400	3,536	
	상서·평촌 재정 비촉진지구내 기반 시설 확충		Y	N	N	N	Y	N		의무	34,844	18,680	16,164	3,643	5,585	3,400	3,536	
	도로개설 10개노선 L=3,575m, B=8~25m (2010~2020)									국고보조금	13,969	7,708	6,261		2,793	1,700	1,768	
										시도비	19,911	10,008	9,903	3,643	2,792	1,700	1,768	
										시군구비	964	964						
	친환경 하천 조성										1,500			900	600			
	하천정비사업										1,500			900	600			
										계	1,500			900	600			
	용호동 침수위험 지역 정비사업		N	N	N	N	Y	N		의무	1,500			900	600			
	교량 3개소 설치 (2017-2018)									국고보조금	1,500			900	600			

3

투자사업 세부조서

가

일반공공행정분야

사업건수 : 2개 사업

총사업비 : 6,046백만원

 대전광역시 대덕구

일반공공행정	신탄진동 동청사 부지매입
일반행정	

필요성

- 국유재산인 신탄진동 청사 부지의 임대 만료로 인하여 동청사 관리에 효율을 기하고자 분납으로 청사부지 매입에 따른 분담예산임

사업개요

- 위 치 : 대덕구 신탄진동 120-1번지
- 사업기간 : 2005년 ~ 2024년
- 사 업 량 : 부지 2,067m²(대지)
- 총사업비 : 2,999백만원

투자계획

(단위 : 백만원)

구 분	총사업비	기투자	2017	2018	2019	2020	2021	향후투자
계	2,999	2,267	98	96	95	94	94	255
국고보조								
지특보조								
기금보조								
시 비	181	181						
구 비	2,818	2,086	98	96	95	94	94	255
지방채								
민자등								

추진상황

- 2005. 4. : 국유재산매매계약
- 2005. 5. : 계약보증금 납부(241백만원)
- 2007. ~ 2016. : 분납금 납부(2,086백만원/12회)

향후 추진계획

- 2017년 13차분 98,000천원 납부(원금 90,000천원, 분납이자 8,000천원)

부서명	자치행정과	담당자	이정	전화번호	608-6533
-----	-------	-----	----	------	----------

일반공공행정	회덕동 신청사 건립
일반행정	

필요성

- 현청사가 시설 노후와 주차장 협소 등으로 주민 불편을 초래함에 따라 신축을 통한 시설, 토지이용의 효율성 제고 필요

사업개요

- 위 치 : 대덕구 읍내동 344-1번지
- 사업기간 : 2018년 ~ 2019년
- 사업 량 : 대지 1,828㎡, 연면적 1,600㎡(지하1, 지상 3)
- 총사업비 : 3,047백만원

투자계획

(단위 : 백만원)

구 분	총사업비	기투자	2017	2018	2019	2020	2021	향후투자
계	3,047			1,500	1,547			
국고보조								
지특보조								
기금보조								
시 비								
구 비	3,047			1,500	1,547			
지방채								
민자등								

추진상황

- 2003. 12. : 기본계획 수립

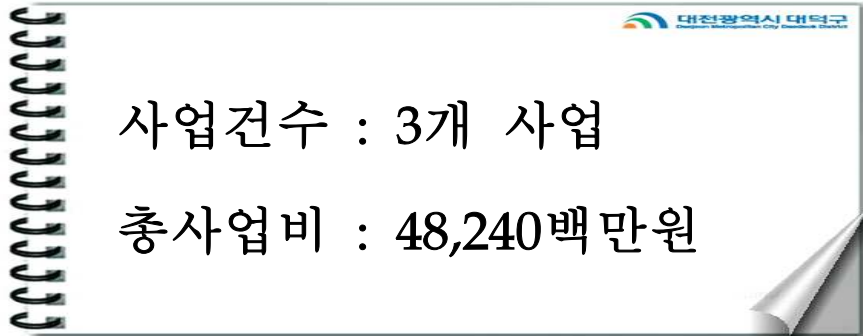
향후 추진계획

- 2017. 7. : 공유재산관리계획 의회 의결

부서명	자치행정과	담당자	이정	전화번호	608-6533
-----	-------	-----	----	------	----------

나

환경보호분야



대전광역시 대덕구

사업건수 : 3개 사업
총사업비 : 48,240백만원

환경보호	생활폐기물 수집·운반 대행사업
폐기물	

필요성

- 효율적인 생활폐기물 수집·운반으로 쾌적한 생활환경 조성
- 생활폐기물 수집·운반 대행을 통해 신속하고 체계적인 청소행정 추진

사업개요

- 기 간 : 2017년 ~ 2021년
- 수 거 량 : 38,233여톤 / 연 (2015년 기준)
 - 종량제봉투 19,826톤, 음식물류폐기물 18,407톤 / 주 6회 / 일요일제외
- 총사업비 : 35,973백만원

투자계획

(단위 : 백만원)

구 분	총사업비	기투자	2017	2018	2019	2020	2021	향후투자
계	35,973		7,369	6,956	7,068	7,263	7,317	
국고보조								
지특보조								
기금보조								
시 비								
구 비	35,973		7,369	6,956	7,068	7,263	7,317	
지방채								
민자등								

추진상황

- 종량제봉투 및 음식물류 폐기물의 수집·운반 대행사업 추진 / 대전도시공사
- 인력 : 56명, 차량 : 19대

향후 추진계획

- 체계적인 수거체제 확립으로 적기 수거를 통하여 주민만족도 제고

부서명	청소위생과	담당자	김 은 아	전화번호	608-6831
-----	-------	-----	-------	------	----------

환경보호	음식물류 폐기물 위탁사업
폐기물	

필요성

- 관내에서 배출되는 음식물류 폐기물을 市 자원화시설 및 민간 위탁 추진으로 안정적이고 효율적인 폐기물 자원화 처리(퇴비화 및 사료화)

사업개요

- 기 간 : 2017년 ~ 2021년
- 사업(예정)량 : 18,250톤 / 연, 50톤 / 일
- 처리단가 : 45,760원 / 톤(市 자원화시설), 88,000원 / 톤(민간위탁)
- 총사업비 : 7,060백만원

투자계획

(단위 : 백만원)

구 분	총사업비	기투자	2017	2018	2019	2020	2021	향후투자
계	7,060		1,390	1,408	1,408	1,427	1,427	
국고보조								
지특보조								
기금보조								
시 비								
구 비	7,060		1,390	1,408	1,408	1,427	1,427	
지방채								
민자등								

추진상황

- 민간위탁 계약완료에 따라 대행업체 선정 추진 중

향후 추진계획

- 市 바이오가스화시설 준공(2017. 2월)에 따라 공공시설 처리량 증가
- 음식물류 폐기물의 적정처리로 효율적인 자원 재활용 활성화 도모

부서명	청소위생과	담당자	송경의	전화번호	608-6842
-----	-------	-----	-----	------	----------

환경보호	자원재활용 위탁사업
폐기물	

필요성

- 재활용품의 신속한 수거로 쾌적한 생활환경 조성
- 민간의 노하우를 활용 쓰레기 감량 및 자원 재활용 효과 제고

사업개요

- 기 간 : 2017년 ~ 2021년
- 수 거 량 : 약 7,000톤 / 연
- 수거주기 및 방법 : 주 2회 문전수거
- 총사업비 : 5,207백만원

투자계획

(단위 : 백만원)

구 분	총사업비	기투자	2017	2018	2019	2020	2021	향후투자
계	5,207		1,035	1,035	1,035	1,051	1,051	
국고보조								
지특보조								
기금보조								
시 비								
구 비	5,207		1,035	1,035	1,035	1,051	1,051	
지방채								
민자등								

추진상황

- 민간위탁 계약기간 만료(' 16. 11. 27.)에 따른 차기 대행사업자 선정 진행 중

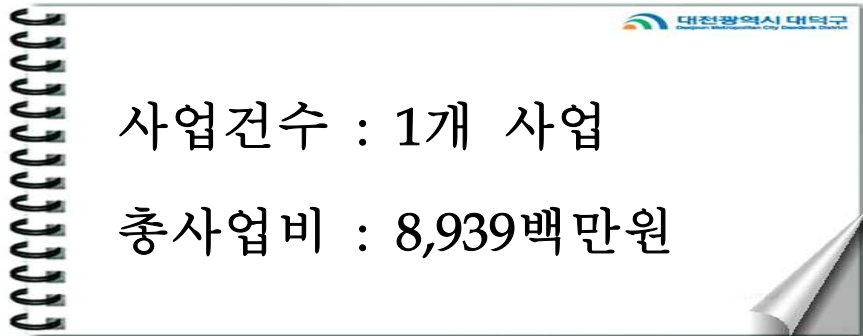
향후 추진계획

- 재활용품 수거체계 구축을 통한 자원재활용 활성화 및 쾌적한 도시환경 조성

부서명	청소위생과	담당자	유재경	전화번호	608-6843
-----	-------	-----	-----	------	----------

다

사회복지분야



대전광역시 대덕구

사업건수 : 1개 사업
총사업비 : 8,939백만원

사회복지 취약계층지원	오정지역 종합사회복지관 건립
----------------	------------------------

필요성

- 지역의 주거환경 및 문화.사회복지시설 여건이 낙후
- 안정적인 복지서비스 제공과 지역복지 욕구 충족을 위해 복지관 건립 필요

사업개요

- 위 치 : 대덕구 오정동 10-9 일원 (4개 필지)
- 사업기간 : 2017년 ~ 2019년
- 사업량 : 연면적 1,674㎡(506평) / 바닥면적 418㎡(126평)
지상 3층, 지하 1층 / 구조 : 철근 콘크리트
- 총사업비 : 8,939백만원 (전액 시비)

투자계획

(단위 : 백만원)

구 분	총사업비	기투자	2017	2018	2019	2020	2021	향후투자
계	8,939		5,316	2,553	1,070			
국고보조								
지특보조								
기금보조								
시 비	8,939		5,316	2,553	1,070			
구 비								
지방채								
민자등								

추진상황

- 사업비 시비(국비)확보 요청(주민복지팀-31893, '13.5.15)
- 2013. ~ 2017. : 중기지방재정계획

향후 추진계획

- 시 예산확보 후 도시관리계획 용역 발주, 기본 및 실시설계 용역 발주
- 토지 및 지장물 보상

부서명	사회복지과	담당자	정승일	전화번호	608-6392
-----	-------	-----	-----	------	----------

라

산업 · 중소기업

 대전광역시 대덕구

사업건수 : 1개 사업

총사업비 : 9,020백만원

송촌상점가 주차환경개선사업

필요성

- 대덕구 최고 상권이며 유동인구를 보이는 송촌동 상점가의 주차공간 부족 및 불법 주정차 등 주차난 심각하여 상권활성화에 어려움 발생

사업개요

- 위 치 : 대덕구 송촌동 458번지(2,147㎡)
- 사업기간 : 2017년 ~ 2019년
- 사업량 : 지하 3층, 주차면수 143면
- 총사업비 : 9,020백만원

투자계획

(단위 : 백만원)

구분	총사업비	기투자	2017	2018	2019	2020	2021	향후투자
계	9,020	20	1,800	2,700	4,500			
국고								
지특								
기금	5,400		1,080	1,620	2,700			
시비	1,350		270	405	675			
구비	2,270	20	450	675	1,125			
지방채								
민자등								

추진상황

- 2016. 10. 14. 송촌동 상점가 주차환경개선사업 연구용역 발주

향후 추진계획

- 2017. 1. 용역 완료 및 중소기업청 주차환경개선사업 신청
- 2017. 4. ~ 5. 최종 선정

부서명	경제과	담당자	권미영	전화번호	608-6922
-----	-----	-----	-----	------	----------

마

수송 및 교통



 대전광역시 대덕구

사업건수 : 7개 사업

총사업비 : 25,737백만원

수송 및 교통	소로2-읍내2호선 도로개설
도로	

필요성

- 기반시설이 열악한 읍내동 현대아파트 주변 도로개설로 통행불편 해소 및 주민편익 도모

사업개요

- 위 치 : 읍내동 현대아파트 주변(소로2-읍내2호선)
- 사업기간 : 2018년 ~ 2019년
- 사업량 : 도로개설 L=140m, B=8m
- 사업비 : 1,370백만원 (공사비 250 / 보상비 1,100 / 기타 20)

투자계획

(단위 : 백만원)

구분	총사업비	기투자	2017	2018	2019	2020	2021	향후투자
계	1,370			1,370				
국고보조								
지특보조								
기금보조								
시비	685			685				
구비	685			685				
지방채								
민자등								

추진상황

- 시기 미도래

향후 추진계획

- 2018. 1. : 실시설계 용역 착수
- 2018. 6. ~ 12. : 공사 착공 및 준공

부서명	건설과	담당자	류제훈	전화번호	608-5213
-----	-----	-----	-----	------	----------

수송 및 교통	소로2-읍내3호선 도로개설
도로	

필요성

- 기반시설이 열악한 읍내동 현대아파트 주변 도로개설로 통행불편 해소 및 주민편익 도모

사업개요

- 위 치 : 읍내동 현대아파트 주변(소로2-읍내3호선)
- 사업기간 : 2018년 ~ 2019년
- 사 업 량 : 도로개설 L=279m, B=8m
- 총사업비 : 2,650백만원 (공사비 450 / 보상비 2,170 / 기타 30)

투자계획

(단위 : 백만원)

구 분	총사업비	기투자	2017	2018	2019	2020	2021	향후투자
계	2,650			1,320	1,330			
국고보조								
지특보조								
기금보조								
시 비	1,325			660	665			
구 비	1,325			660	665			
지방채								
민자등								

추진상황 : 시기 미도래

향후 추진계획

- 2018. 3. : 실시설계 용역 착수
- 2018. 8. ~ 2019. 12. : 공사 착공 및 준공

부서명	건설과	담당자	류제훈	전화번호	608-5213
-----	-----	-----	-----	------	----------

수송 및 교통 도로	장동 고갯길 위험도로 구조개선공사
---------------	---------------------------

필요성

- 노폭이 협소하고 굴곡이 심한 장동 고갯길 위험도로를 정비하여 지역 주민의 편익증진 및 교통여건 개선

사업개요

- 위 치 : 회덕과선교(장동고개 진입교차로)~장동 예비군훈련장
- 사업기간 : 2014년 ~ 2017년
- 사업량 : 도로 확·포장 L=1.2km, B=8m→12m
- 사업비 : 4,000백만원 (공사비 2,893 / 보상비 997 / 용역비 110)

투자계획

(단위 : 백만원)

구분	총사업비	기투자	2017	2018	2019	2020	2021	향후투자
계	4,000	2,300	1,700					
국고보조								
지특보조	2,000	1,000	1,000					
기금보조								
시비								
구비	2,000	1,300	700					
지방채								
민자등								

추진상황

- 2014. 1. ~ 8. : 실시설계용역
- 2015. 1. ~ 3. : 실시계획고시 및 보상
- 2015. 9. 1. : 공사착공(1차분)

향후 추진계획

- 2017. 3. 1. : 공사착공(2차분)
- 2017. 12. : 공사 완료

부서명	건설과	담당자	류제훈	전화번호	608-5213
-----	-----	-----	-----	------	----------

수송 및 교통 도로	덕암길 위험도로 구조개선공사
---------------	------------------------

필요성

- 선형이 불량하고 도로폭이 협소하여 교통사고 및 보행자 안전사고 위험이 높아 도로정비를 통한 주민편익 증진 및 교통여건 개선

사업개요

- 위 치 : 상서동 LPG주유소 ~ 새일초등학교 일원
- 사업기간 : 2018년 ~ 2019년
- 사업량 : 도로 확·포장 L=1.1km, B=8m→12m
- 사업비 : 2,000백만원 (공사비 1,600 / 보상비 300 / 기타 100)

투자계획

(단위 : 백만원)

구분	총사업비	기투자	2017	2018	2019	2020	2021	향후투자
계	2,000			1,000	1,000			
국고보조								
지특보조	1,000			500	500			
기금보조								
시비								
구비	1,000			500	500			
지방채								
민자등								

추진상황

- 시기 미도래

향후 추진계획

- 2018. 1. : 실시설계 용역 착수
- 2018. 6. ~ 2019. 12. : 공사 착공 및 준공

부서명	건설과	담당자	서경식	전화번호	608-5214
-----	-----	-----	-----	------	----------

소송 및 교통 도로	용호교 개량사업
---------------	-----------------

필요성

- 용호교 주변 차량 병목현상에 따른 교통 불편과 자전거 이용자 및 보행자 사고 위험 해소를 위한 교량폭 확장 필요
- 준공 후 40년이 경과된 노후시설물로 전면개량 필요

사업개요

- 위 치 : 신탄진동 대청로(역조정지댐 일원)
- 사업기간 : 2017년 ~ 2019년
- 사업량 : 기존개량 철거 후 신설 B=15m, L=40m
- 사업비 : 3,000백만원

투자계획

(단위 : 백만원)

구분	총사업비	기투자	2017	2018	2019	2020	2021	향후투자
계	3,000		900	1,800	300			
국고보조	1,000		300	600	100			
지특보조								
기금보조								
시비	1,000		300	600	100			
구비	1,000		300	600	100			
지방채								
민자등								

추진상황

- 시기 미도래

향후 추진계획

- 2017. 4. : 실시설계 용역 착수
- 2017. 9. ~ 2019. 12. : 공사 착공 및 준공

부서명	건설과	담당자	이영광	전화번호	608-5212
-----	-----	-----	-----	------	----------

수송 및 교통 도로	어린이보호구역 개선사업
---------------	---------------------

필요성

- 교통안전에 취약한 어린이의 안전한 통학을 위해 어린이보호구역 내에 교통안전시설물을 설치하여 어린이 교통사고 예방 및 보호

사업개요

- 사업기간 : 2017년 ~ 2021년
- 사업량 : 12개소('17년도 : 2개소)
- 사업비 : 10,837백만원

투자계획

(단위 : 백만원)

구분	총사업비	기투자	2017	2018	2019	2020	2021	향후투자
계	10,837	9,437	200	300	300	300	300	
국고보조								
지특보조	5,419	4,719	100	150	150	150	150	
기금보조								
시비	5,418	4,718	100	150	150	150	150	
구비								
지방채								
민자등								

추진상황

- 2016년 어린이보호구역 개선사업 완료 : 5개소
 - 신규 1개소 : 하늘꿈 어린이집
 - 정비 4개소 : 송촌초등학교, 매봉초등학교, 회덕초등학교, 목상초등학교

향후 추진계획

- 2017년 어린이보호구역 개선사업 추진 : 2개소
 - 신규 2개소 : 보물섬어린이집, 새봄어린이집

부서명	교통과	담당자	최무선	전화번호	608-5293
-----	-----	-----	-----	------	----------

수송 및 교통	비래동 공영주차장 조성사업
도로	

필요성

- 지역 주민 주차난 해소 및 불법 주정차 예방을 위해 공영 주차장 조성 필요

사업개요

- 사업기간 : 2017년
- 사업량 : 공영주차장 조성 45면
- 사업비 : 1,880백만원

투자계획

(단위 : 백만원)

구분	총사업비	기투자	2017	2018	2019	2020	2021	향후투자
계	1,880		1,880					
국고보조								
지특보조								
기금보조								
시비								
구비	1,880		1,880					
지방채								
민자등								

추진상황

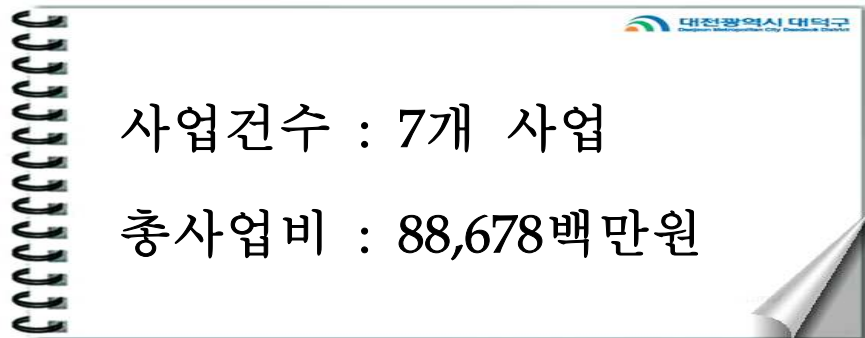
- 2016. 09. : 공영주차장 조성 계획 수립

향후 추진계획

- 2017. 02. : 실시설계 및 도시관리계획 결정(변경) 용역 착수
- 2017. 05. : 도시관리계획 결정 및 지형도면 고시
- 2017. 07. : 실시계획인가 고시 및 보상 매입
- 2017. 09. ~ 12. : 주차장 조성공사 착공 및 준공

부서명	교통과	담당자	이병열	전화번호	608-5291
-----	-----	-----	-----	------	----------

바 국토 및 지역개발분야



국토및지역개발 수자원	장동 처리분구 하수관로 정비사업
----------------	--------------------------

필요성

- 하수처리 외 구역인 장동지역의 오수가 용호천으로 방류되어 금강 수질 오염 가중

사업개요

- 위 치 : 대덕구 장동일원(육골 등 5개 단위부락)
- 사 업 량 : 하수관로 설치 L=9.6km(D=80~200mm)
- 사업기간 : 2016년 ~ 2019년
- 총사업비 : 6,021백만원

투자계획

(단위 : 백만원)

구 분	총사업비	기투자	2017	2018	2019	2020	2021	향후투자
계	6,021	1,667	2,613	1,741				
국고보조	1,806	500	784	522				
지특보조								
기금보조								
시 비	4,215	1,167	1,829	1,219				
구 비								
지방채								
민자등								

추진상황

- 2012. 7. : 대전광역시 하수도정비 기본계획 반영 건의
- 2013. 2. : 2013 대전광역시 하수도정비 기본계획 반영 / 市 맑은물정책과
- 2015. 10 : 2016년 하수도 국고보조사업 선정
- 2016. 4. ~ 9. : 실시설계 착수 및 중간보고

향후 추진계획

- 2016. 10. ~ : 재원조달 및 사용협의 / 금강유역환경청
- 2017. 1. 공사 착공 / 2018. 12. 공사 준공 예정

부서명	건설과	담당자	문병진	전화번호	608-5222
-----	-----	-----	-----	------	----------

국토 및 지역개발	신탄진 재정비촉진지구 기반시설 설치사업
지역 및 도시	

필요성

- 침체된 촉진사업 활성화를 위해 촉진구역 주변 기반시설 확충
- 열악하고 노후 된 기반시설 확충을 통해 거주민의 주거환경 개선

사업개요

- 위치 : 신탄진동, 석봉동 일원
- 사업기간 : 2011년 ~ 2020년
- 사업규모 : 도로4개노선(L=728m),보행육교1개소(L=164m),어린이공원 A=1,815㎡
 - ① 중로 1-217호선(대청로) 도로개설 / L=168m, B=15m→24m
 - ② 중로 2-609호선(신탄진우체국앞) 도로개설 / L=113m, B=9m→15m
 - ③ 중로 2-610호선(석봉시장) 도로개설 / L=238m, B=5m→12~15m
 - ④ 중로 3-293호선(석봉동주민센터) 도로개설 / L=209m, B=8m→12m
- 수 석봉동 어린이공원조성 1개소 / A=1,815㎡
- ⑥ 보행육교(신탄진육교) 1개소 / L=164m
- 총사업비 : 32,819백만원 (공사비 7,830 / 보상비 24,920 / 기타 69)

투자계획

(단위 : 백만원)

구 분	총사업비	기투자	2017	2018	2019	2020	2021	향후투자
계	32,819	28,844	3,100	550	200	125		
국고보조	17,079	16,529	550					
지특보조								
기금보조								
시 비	14,966	11,866	2,550	550				
구 비	774	449			200	125		
지방채								
민자등								

추진상황

- '16. 02. : 중로 2-610호선 도로확장공사 준공
- '16. 06. : 석봉동 어린이공원 폐기물처리공사 준공

향후 추진계획

- '16. 10. ~ '20. 12. : 공사시행 및 완료

부서명	도시과	담당자	김영후	전화번호	608-5373
-----	-----	-----	-----	------	----------

신탄진 재정비촉진지구 기반시설 설치 세부사업조서

① 중로1-217호선 도로개설

사업개요

- 위치 및 기간 : 신탄진동 120-15번지 일원 / 2011. 01. ~ 2014. 8. 준공완료
- 사업량 : 도로개설 L=168m, B=15m→24m

투자계획 9,300백만원 (공사비 1,980 / 보상비 7,300 / 기타20)

(단위 : 백만원)

구 분	총사업비	기투자	2017	2018	2019	2020	2021	향후투자
계	9,300	9,300						
일반국고	6,107	6,107						
지특회계								
기금보조								
시 비	2,744	2,744						
구 비	449	449						
지방채								
민자등								

② 중로2-609호선 도로개설

사업개요

- 위치 및 기간 : 석봉동 194번지 일원(신탄진우체국 앞) / '15. 1. ~ 12. 준공완료
- 사업규모 : 도로개설 L=113m, B=9m→15m

투자계획 5,733백만원 (공사비 993 / 보상비 4,730 / 기타 10)

(단위 : 백만원)

구 분	총사업비	기투자	2017	2018	2019	2020	2021	향후투자
계	5,733	5,733						
국고보조	3,153	3,153						
지특보조								
기금보조								
시 비	2,580	2,580						
구 비								
지방채								
민자등								

③ 중로2-610호선 도로개설

□ 사업개요

- 위치 및 기간 : 석봉동 417번지 일원(석봉시장 일원) / '14. 1 ~ '16. 2. 준공완료
- 사업량 : 도로개설 L=238m, B=8m→12~18m

□ 투자계획 5,402백만원 (공사비 852 / 보상비 4,540 / 기타 10)

(단위 : 백만원)

구분	총사업비	기투자	2017	2018	2019	2020	2021	향후투자
계	5,402	5,402						
국고보조	2,701	2,701						
지특보조								
기금보조								
시비	2,701	2,701						
구비								
지방채								
민자등								

④ 중로3-293호선 도로개설

□ 사업개요

- 위치 및 기간 : 석봉동 417-77번지 일원(석봉동주민센터 일원) / '16. 2 ~ '17. 12 준공예정
- 사업량 : 도로개설 L=209m, B=8m→12m
- 총사업비 : 6,390백만원 (공사비 1,150 / 보상비 5,230 / 기타 10)

□ 투자계획

(단위 : 백만원)

구분	총사업비	기투자	2017	2018	2019	2020	2021	향후투자
계	6,390	5,240	1,150					
국고보조	2,964	2,964						
지특보조								
기금보조								
시비	3,426	2,276	1,150					
구비								
지방채								
민자등								

수 보행육교 설치

□ 사업개요

- 위치 및 기간 : 신탄진역 일원 / '15. 1 ~ '20. 12. 준공예정
- 사업기간 : 2015. 01. ~ 2020. 12.
- 사업량 : 보행육교 1개소 B=5m, L=164m

□ 투자계획 1,464백만원 (공사비 1,455 / 기타 9)

(단위 : 백만원)

구분	총사업비	기투자	2017	2018	2019	2020	2021	향후투자
계	1,464	39	550	550	200	125		
국고보조	39	39						
지특보조								
기금보조								
시비	1,100	0	550	550				
구비	325	0			200	125		
지방채								
민자등								

⑥ 석봉동 어린이공원 조성사업

□ 사업개요

- 위치 및 기간 : 석봉동 415-33번지 일원 / '14. 1. ~ '17. 12. 준공예정
- 사업량 : 어린이공원 1개소 A=1,815m²

□ 투자계획 4,530백만원 (공사비 1,400 / 보상비 3,120/ 기타 10)

(단위 : 백만원)

구분	총사업비	기투자	2017	2018	2019	2020	2021	향후투자
계	4,530	3,130	1,400					
국고보조	2,115	1,565	550					
지특보조								
기금보조								
시비	2,415	1,565	850					
구비	-							
지방채								
민자등								

국토 및 지역개발	장동 옥골지구 주거환경개선사업
지역 및 도시	

필요성

- 개발제한구역 등 장기적인 규제로 인해 기반시설이 열악
- 지역주민들의 불편 및 노후 불량 주택이 밀집되어 주거환경 개선 시급

사업개요

- 사업위치 : 대덕구 장동 344-5번지 일원 / 지구면적 98,954m²
- 사업기간 : 2015년 ~ 2018년
- 사업내용 : 도로공사, 주차장조성, 공원조성 등
- 총사업비 : 6,911백만원 (국비 3,455, 지방비 3,456)

투자계획

(단위 : 백만원)

구 분	총사업비	기투자	2017	2018	2019	2020	2021	향후투자
계	6,911	3,920	636	2,355				
국고보조								
지특보조	3,455	1,960	318	1,177				
기금보조								
시 비	1,728	980	159	589				
구 비	1,728	980	159	589				
지방채								
민자등								

추진상황

- 2015. 12. 11 : 사업시행자 지정고시
- 2016. 2. ~ 6. : 보상협의 및 사업시행계획 고시

향후 추진계획

- 2017. 6. : 편입토지 보상완료 및 착공
- 2018. 12. : 사업완료

부서명	도시과	담당자	안강식	전화번호	608-5374
-----	-----	-----	-----	------	----------

국토 및 지역개발	장동 옥골지구 새뜰마을 사업
지역 및 도시	

필요성

- 취약지역 주민들의 지속가능한 활력 창출 및 삶의 질 향상을 위한

사업개요

- 위 치 : 대덕구 장동 344-5번지 일원 / 면적 98,954㎡
- 사업기간 : 2015년 ~ 2018년
- 사업내용
 - 안전확보사업 : 셉테드(가로등 및 CCTV 설치), 핸드레일 설치
 - 인프라사업 : LPG배관망 구축사업, 전망대 조성사업
 - 공동홈 조성사업
 - 지역주민역량강화사업 : 자활을 위한 주민대학 운영, 마을신문제작 지원 등
- 총사업비 : 3,983백만원

투자계획

(단위 : 백만원)

구 분	총사업비	기투자	2017	2018	2019	2020	2021	향후투자
계	3,983	1,558	979	1,446				
국고보조								
지특보조	2,807	1,140	680	987				
기금보조								
시 비	353	125	90	138				
구 비	823	293	209	321				
지방채								
민자등								

추진상황

- 2015. 12. 28 : 마스터플랜 수립 및 실시설계용역 착수
- 2016. 5. 17 : 마스터플랜 수립 및 실시설계용역 중간보고회

향후 추진계획

- 2016. 10. ~ '18. 12. : 사업 착수 및 완료

부서명	도시과	담당자	안강식	전화번호	608-5374
-----	-----	-----	-----	------	----------

회덕동 취락지구 도시계획도로사업

□ 필요성

- 주한미군 공여구역 주변지역으로 인한 장기간의 개발규제와 통제로 타 지역에 비하여 낙후되어 있고 기반시설 열악하여 생활 불편초래로 개선 필요
- 기반시설 정비로 지역간 균형발전 도모와 주민숙원사업 해결로 쾌적한 주거환경 조성

□ 사업개요

- 위 치 : 장동 371-2번지 일원 등
- 사업기간 : 2017년
- 사업량 : 새뜸지구 등 4개노선 도로개설 L=720m, B=4~8m
- 사업비 : 2,600백만원

□ 투자계획

(단위 : 백만원)

구분	총사업비	기투자	2017	2018	2019	2020	2021	향후투자
계	2,600		2,600					
국고보조	1,300		1,300					
지특보조								
기금보조								
시비	650		650					
구비	650		650					
지방채								
민자등								

□ 추진상황

- 2011. ~ 2014. : 회덕동 자연취락지구 기반시설 정비사업 국비지원건의
- 2015. 9. ~2016. 6. : 특교세 지원요청

□ 향후 추진계획

- 2016. 1. ~ 12. : 예산확보 후 보상협의 추진
- 2017. 1. ~ 12. : 공사시행 및 완료

부서명	도시과	담당자	소정희	전화번호	608-5112
-----	-----	-----	-----	------	----------

① 새뜸지구 진입도로(주차장) 확장공사

□ 사업개요

- 위치 및 기간 : 장동 783번지 일원 / 2017~2018
- 사업량 : 도로개설 L=261m, B=6m(2개노선)

□ 투자계획

(단위 : 백만원)

구분	총사업비	기투자	2017	2018	2019	2020	2021	향후투자
계	900		900					
국고보조	450		450					
지특보조								
기금보조								
시비	225		225					
구비	225		225					
지방채								
민자등								

□ 향후 추진계획

- '17. 1. ~ 5. : 실시설계 용역 발주 및 보상계획 열람공고, 보상
- '18. 03. : 보상완료 및 공사 착공 / '18. 12. : 공사 완료

② 산디지구 진입도로 확장공사

□ 사업개요

- 위치 및 기간 : 장동 626-3번지 일원 / 2017.~2018.
- 사업량 : 도로개설 L=160m, B=4m

□ 투자계획

(단위 : 백만원)

구분	총사업비	기투자	2017	2018	2019	2020	2021	향후투자
계	400		400					
국고보조	200		200					
지특보조								
기금보조								
시비	100		100					
구비	100		100					
지방채								
민자등								

□ 향후 추진계획

- '17. 1. ~ 5. : 실시설계 용역 발주 및 보상계획 열람공고, 보상
- '18. 03. : 보상완료 및 공사 착공 / '18. 12. : 공사 완료

③ 진골지구 진입도로 확장공사

□ 사업개요

- 위 치 : 장동 168번지 일원
- 사업기간 : 2017~2018
- 사업량 : 도로개설 L=299m, B=8m

□ 투자계획

(단위 : 백만원)

구 분	총사업비	기투자	2017	2018	2019	2020	2021	향후투자
계	1,300		1,300					
국고보조	650		650					
지특보조								
기금보조								
시 비	325		325					
구 비	325		325					
지방채								
민자등								

□ 향후 추진계획

- '17. 01. : 실시설계 용역 발주
- '17. 05. : 보상계획 열람공고 및 행정절차 이행 등 보상추진
- '18. 03. : 보상완료 및 공사 착공
- '18. 12. : 공사 완료

국토및지역개발 지역및도시	상서·평촌 재정비촉진지구내 기반시설 확충
------------------	-------------------------------

필요성

- 기반시설이 열악한 상서·평촌 재정비촉진지구내 도로개설로 기업체의 생산 활동 향상에 기여 및 주민 편익 증진 도모

사업개요

- 위 치 : 대덕구 상서동, 평촌동, 신탄진동 일원(재정비촉진지구내)
- 사업기간 : 2010년 ~ 2020년
- 사업량 : 도로개설(10개 노선)L=3,575m, B=8~25m
- 총사업비 : 34,844백만원

투자계획

(단위 : 백만원)

구 분	총사업비	기투자	2017	2018	2019	2020	2021	향후투자
계	34,844	18,680	3,643	5,585	3,400	3,536		
국고보조	13,969	7,708		2,793	1,700	1,768		
지특보조								
기금보조								
시 비	19,911	10,008	3,643	2,792	1,700	1,768		
구 비	964	964						
지방채								
민자등								

추진상황

- 2007. 7. : 상서·평촌 재정비촉진지구 지정
- 2009. 6. : 상서·평촌지구 재정비촉진계획 결정고시
- 2011. 3. ~ 5. : 소로1-신탄진7호선, 소로-상서4호선 공사 완료
- 2012. 9. ~ 10. : 중로2-600호선, 소로1-평촌4호선 공사 완료
- 2015. 4. ~ 8. : 소로1-상서12호선 보상추진
- 2015. 7. : 소로1-상서9호선 공사 완료
- 2015.12. : 소로1-상서12호선 공사 착공

향후추진계획

- 2016. ~ 2020. 공사시행 및 완료

부서명	건설과	담당자	류제훈	전화번호	608-5213
-----	-----	-----	-----	------	----------

1] 대로3-85호선 도로개설 (상서·평촌 재정비촉진지구내 기반시설 확충)

사업개요

- 위치 및 기간 : 상서동 광야식품 ~ 신탄진자동차운전학원 / 2016. ~ 2017.
- 사업량 : 도로개설 L=247m, B=25~28m

투자계획 5,764백만원 (공사비1,000 / 보상비 4,764)

(단위 : 백만원)

구분	총사업비	기투자	2017	2018	2019	2020	2021	향후투자
계	5,764	2,121	3,643					
국고보조								
지특보조								
기금보조								
시비	5,764	2,121	3,643					
구비								
지방채								
민자등								

향후추진계획

- 2017. 6. ~ 12. : 공사 착공 및 준공

2] 중로2-601호선 도로개설 (상서·평촌 재정비촉진지구내 기반시설 확충)

- 위치 및 기간 : 평촌동 현대시멘트 ~ 현대도금 / 2018.
- 사업량 : 도로개설 L=607m, B=15m

투자계획 5,585백만원 (공사비 1,200 / 보상비 4,385)

(단위 : 백만원)

구분	총사업비	기투자	2017	2018	2019	2020	2021	향후투자
계	5,585			5,585				
국고보조	2,793			2,793				
지특보조								
기금보조								
시비	2,792			2,792				
구비								
지방채								
민자등								

향후추진계획

- 2018. 1. ~ 2018. 12. : 공사추진 및 공사완료

3 소로1-평촌5호선 도로개설 (상서평촌 재정비촉진지구내 기반시설 확충)

사업개요

- 위치 및 기간 : 평촌교 ~ 한신타올(방두말3길) / 2019. ~ 2020.
- 사업량 : 도로개설 L=498m, B=10m

투자계획 5,668백만원 (공사비 722 / 보상비 4,926 / 기타 20) (단위 : 백만원)

구분	총사업비	기투자	2017	2018	2019	2020	2021	향후투자
계	5,668				3,120	2,548		
국고보조	2,834				1,560	1,274		
지특보조								
기금보조								
시비	2,834				1,560	1,274		
구비								
지방채								
민자등								

향후추진계획

- 2019. ~ 2020. 12. : 공사 착공 및 준공

4 소로1-평촌15호선 도로개설 (상서평촌 재정비촉진지구내 기반시설 확충)

사업개요

- 위치 및 기간 : 수성정밀인근(청자마을길) / 2019. ~ 2020.
- 사업량 : 도로개설 L=180m, B=10m
- 사업비 : 1,268백만원 (공사비 200 / 보상비 1,000 / 기타 68)

투자계획 1,268백만원 (공사비 200 / 보상비 1,000 / 기타 68) (단위 : 백만원)

구분	총사업비	기투자	2017	2018	2019	2020	2021	향후투자
계	1,268				280	988		
국고보조	634				144	494		
지특보조								
기금보조								
시비	634				144	494		
구비								
지방채								
민자등								

향후추진계획

- 2019. ~ 2020. : 공사 준공

수 소로1-상서4호선 도로개설

- 위 치 : 상서동 대창아파트 후면 ~ 조광페인트
- 사업기간 : 2010년 ~ 2011년
- 사업량 : 도로개설 L=101m, B=8~15m
- 사업비 : 1,418백만원 ※ 2011. 5. 13. 공사 준공

6] 소로1-신탄진7호선 도로개설

- 위 치 : 신탄진동 에스알아이텍 ~ 대한이연
- 사업기간 : 2010년 ~ 2011년
- 사업량 : 도로개설 L=126m, B=10m
- 사업비 : 859백만원 ※ 2011. 3. 24. 공사 준공

7] 중로2-600호선 도로개설

- 위 치 : 상서동 대림이앤씨 ~ 평촌동 대성케미칼
- 사업량 : 도로개설 L=460m, B=15m
- 사업비 : 5,070백만원 ※ 2012. 9. 10. 공사 준공

8] 소로1-평촌4호선 도로개설

- 위 치 : 평촌동 대성케미칼 ~ 충무타운
- 사업기간 : 2010년 ~ 2012년
- 사업량 : 도로개설 L=299m, B=10m
- 사업비 : 1,825백만원 ※ 2012. 10. 30. 공사 준공

9] 소로1-상서9호선 도로개설

- 위 치 : 상서동 태성폴리텍 ~ 태양공업사
- 사업기간 : 2010년 ~ 2015년
- 사업량 : 도로개설 L=223m, B=10m
- 사업비 : 1,334백만원 ※ 2015. 7. 14. 공사 준공

10] 소로1-상서12호선 도로개설

- 위 치 : 상서동 조광페인트 ~ 광진기계
- 사업기간 : 2010년 ~ 2016년
- 사업량 : 도로개설 L=223m, B=10m
- 사업비 : 6,053백만원 ※ 2016. 9. 공사 준공

국토및지역개발 지역및도시	용호동 침수위험지역 정비사업
------------------	------------------------

필요성

- 국가하천 및 지방하천 합류지점에 설치된 교량을 정비하여 기존교량 능력 부족 개선으로 침수위험을 예방하여 주민의 생명과 재산을 보호

사업개요

- 위 치 : 대덕구 용호동 23-2번지 일원
- 사업기간 : 2017년 ~ 2018년
- 사업량 : 교량 3개소 재설치
- 총사업비 : 1,500백만원

투자계획

(단위 : 백만원)

구 분	총사업비	기투자	2017	2018	2019	2020	2021	향후투자
계	1,500		900	600				
국 고	1,500		900	600				
지 특								
기 금								
시 비								
구 비								
지방채								
민자등								

추진상황

- 2016. 9. 23. : 특별교부세(재난안전수요) 대상사업 제출

향후추진계획

- 2016. : 특별교부세 교부결정
- 2017. ~ 2018. : 실시설계 및 사업 추진

부서명	건설과	담당자	김태훈	전화번호	608-5252
-----	-----	-----	-----	------	----------

참
고

2016~2020년도 중기지방재정계획
반영사업 중 제외사업(완료/1건)

- 중기지방재정계획 (2016 ~ 2020) -

반영 사업 중 제외 사업

(단위 : 백만원)

구분	사업명	총사업비	제외사유
	합계 (1)	1,700	
일반행정 (1)	소계	1,700	
	새마을운동 대덕구지회 회관 건립	1,700	• 준공 예정 ('16. 12월)

2017년 ~ 2021년 대덕구 중기지방재정계획

발행일 : 2016. 11.

발행처 : 대전광역시 대덕구 기획감사실

편 집 : 기획감사실

본 책자의 내용에 대하여 문의사항이나 의견이 있으시면
기획감사실 (☎042-608-6054) 으로 연락하여 주시기
바랍니다.